


T.C.
ANTALYA BÜYÜKŞEHİR BELEDİYESİ
MECLİS KARARI

	B.Şehir Bld. Bşk. V. : Mesut KOCAGÖZ Divan Katibi : Av. Büşra ÖZDEMİR Divan Katibi : Mustafa BASKAK :	Karar Tarihi 18-05-2022
		Celse No 1
		Karar No 473
		Eki

Özü : Antalya Büyükşehir Belediyesinin 06.05.2019 tarih ve 274 sayılı meclis kararına istinaden; Antalya Büyükşehir Belediyesi hizmet sınırlarında yer alan 19 ilçe ve mahalleler de yürütülmekte olan Vektör Kontrol Hizmeti kapsamında halk sağlığının korunması ve daha iyi bir hizmet verilebilmesi amacıyla Akdeniz Üniversitesi Fen Fakültesi Biyoloji Bölümünden danışmanlık hizmeti alınması ile ilgili Antalya Büyükşehir Belediyesi ile Akdeniz Üniversitesi arasında imzalanan protokol hakkında, Meclis bilgilendirildi.

Dairesi : YAZI İŞLERİ VE KARARLAR DAİ. BŞK. Evrak Ta.ve No :

Meclisin 18-05-2022 Çarşamba günü saat 14:00 'da yaptığı 2022 dönemi 5. Toplantısının 2. Birleşiminin 1. Oturumunda alınan 2022-473 sayılı karardır.

Gündemin 2. Maddesinde yer alan; “Belediyemiz hizmet sınırları (19 İlçe ve Mahalleler) içerisinde yürütülmekte olan Vektör Kontrol Hizmeti kapsamında halk sağlığının korunması ve daha iyi bir hizmet verilebilmesi amacıyla Akdeniz Üniversitesi Fen Fakültesi Biyoloji Bölümünden danışmanlık hizmeti alınması ile ilgili 11.02.2022 tarihi itibarıyla protokol tanzim edilmiştir.

İlgili protokolün Belediye Meclisi Çalışma Yönetmeliğinin 11. maddesine göre Meclis Gündemine alınması hususunu;

OLUR' larınıza arz ederim.”deyimli Çevre Koruma ve Kontrol Dairesi Başkanlığı'nın 16.05.2022 tarih ve 155030 sayılı bilgilendirme yazısı.

KARAR:

Antalya Büyükşehir Belediyesinin 06.05.2019 tarih ve 274 sayılı meclis kararına istinaden;

Antalya Büyükşehir Belediyesi hizmet sınırlarında yer alan 19 ilçe ve mahalleler de yürütülmekte olan Vektör Kontrol Hizmeti kapsamında halk sağlığının korunması ve daha iyi bir hizmet verilebilmesi amacıyla Akdeniz Üniversitesi Fen Fakültesi Biyoloji Bölümünden danışmanlık hizmeti alınması ile ilgili Antalya Büyükşehir Belediyesi ile Akdeniz Üniversitesi arasında imzalanan protokol hakkında,

Meclis bilgilendirildi.



Mesut KOCAGÖZ
B.Şehir Bld. Bşk. V.



Av. Büşra ÖZDEMİR
Divan Katibi



Mustafa BASKAK
Divan Katibi



ANTALYA BÜYÜKŞEHİR BELEDİYESİ İLE AKDENİZ ÜNİVERSİTESİ ARASINDA VEKTÖR KONTROL ÇALIŞMALARINA İLİŞKİN DANIŞMANLIK HİZMETİ İŞBİRLİĞİ PROTOKOLÜ

Amaç ve Kapsam

Madde 1- Bu protokol, Akdeniz Üniversitesi ile Antalya Büyükşehir Belediyesi tarafından il sınırları (19 ilçe ve mahalleler) içerisinde yapılacak vektör kontrol hizmeti konusunda ekte yer alan teknik şartnamede öngörülen hususlar çerçevesinde; aktif madde ve formülasyon tespiti, saha ve eğitim çalışmalarına ilişkin danışmanlık hizmeti ve işbirliğine ilişkin iş ve işlemleri düzenler.

Taraflar

Madde 2- Bu protokol tarafları:

a) Akdeniz Üniversitesi Rektörlüğü

Dumlupınar Bulvarı Kampüsü / ANTALYA

Tel : (0 242) 227 89 00

Fax : (0 242) 227 89 11

b) Antalya Büyükşehir Belediye Başkanlığı

Yüksekalan Mah. Adnan Menderes Blv. No:20 / ANTALYA

Tel : (0 242) 249 50 00

Fax : (0 242) 249 52 15

Tanımlar

Madde 3- Bu protokolde geçen;

Üniversite : Akdeniz Üniversitesi Rektörlüğü

Belediye : Antalya Büyükşehir Belediyesi

Şartname : Antalya Büyükşehir Belediye Başkanlığının Olur'u ile oluşturulan, Antalya Büyükşehir Belediyesi Tarafından Yapılacak Olan Vektör Kontrol Çalışmalarına İlişkin Danışmanlık Hizmeti İş Teknik Şartnamesini, ifade eder.

Protokolün Konusu

Madde 4- Belediyenin il sınırları içerisinde yapacağı vektör kontrol çalışmaları çerçevesinde, şartnamede öngörülen hususlar doğrultusunda aktif madde ve formülasyon tespiti, saha ve eğitim çalışmalarının Üniversite tarafından yürütülmesidir.

Protokole konu olan çalışma kapsamında, Üniversite tarafından aşağıdaki hizmetler yürütülecektir:

- 1.Vektör kontrol hizmetinde çalışan personelimize eğitim verilmesi,
- 2.Vektör mücadelesi amacıyla vatandaşları bilinçlendirme çalışmalarının yapılması,

3. Arazi çalışmaları ile sorunlu bölgelerin tespit edilmesi ve sorunun çözümlüne yönelik İdareye öneriler içeren rapor sunulması,
4. Ayda en az 1 gün ilaçlama ekiplerimizin arazi koşullarında yaptığı iş ve işlemler konusunda gözlemlerde bulunulması ve entegre mücadele çalışmaları hususunda idarenin gözetiminde arazide eğitim verilmesi,
5. Vektör kontrol hizmeti kapsamında kullanılan aktif madde ve formülasyon seçimi hususunda görüş alınması,
6. Çeşitli aktif maddeler açısından vektörlerde oluşan direncin tespiti konusunda çalışmalar yürütülmesi ve konuya ilişkin rapor ile birlikte farklı mücadele yöntemlerinin sunulması,
Uyumsuzluk

Madde 5- Taraflar arasında protokolde belirtilen şartların uygulanması esnasında çıkan ve sulhen çözülemeyen anlaşmazlıkların giderilmesinde Antalya Mahkemeleri yetkilidir.

İşe Başlama ve İşin Süresi

Madde 6- İşin süresi, 1 Mart 2022 tarihinde başlar ve 31 Aralık 2022 tarihinde sona erer.

İşin Bedeli

Madde 7- 5216 sayılı Kanununun 24. Maddesine istinaden, yapılan hizmet karşılığı aylık 7500 TL+KDV ücret ödenecektir.


Yürütme

Madde 8- Bu protokol hükümlerini; Belediye adına Antalya Büyükşehir Belediyesi Belediye Başkanı, Üniversite adına Akdeniz Üniversitesi Rektörü yürütür.

Yasal dayanak

Madde 9- 5393 sayılı Belediye Kanununun 14 ve 60. maddeleri ve 5216 sayılı Büyükşehir Belediyesi Kanununun 7. ve 24. maddelerine istinaden,

Bu protokol 2 (iki) sayfa ve 9 (dokuz) maddeden ibaret olup 11.02.2022 tarihinde 2 (iki) nüsha tanzim ve imza edilmiştir.


Prof. Dr. Özlenen ÖZKAN

Akdeniz Üniversitesi Rektörü



Muhittin BOCEK

Antalya Büyükşehir Belediye Başkanı

EKLER:

1. Teknik Şartname (2 sayfa)

T.C.
ANTALYA BÜYÜKŞEHİR BELEDİYESİ
MECLİS KARARI

	B.Şehir Bld. Bşk. V. : Mesut KOCAGÖZ Divan Katibi : Av. Büşra ÖZDEMİR Divan Katibi : Mustafa BASKAK :	Karar Tarihi
		18-05-2022
		Celse No
		1
		Karar No
		474
		Eki
		1

2021 Mali Yılı Gider Bütçesi ödenek toplamı 2.950.000.000,00 TL olup, yıl içinde 2.469.814.140,48 TL'sinin harcama kaydı yapılmış, 2021 yılına 19.433.350,40 TL ödenek devam eden projeler için devredilmiş 527.418.655,09 TL yılsonu imha edilmiş olup, toplam gerçekleşmenin bütçeye oranı %83,72'dir. 2021 Mali Yılı Gelir Bütçesi 2.427.500.000,00 TL olup yılsonu tahsilat toplamı 2.766.274.804,98 TL, gelirden 10.459.963,32 TL red ve iade yapılarak yılsonu net tahsilatı 2.755.814.841,66 TL'ye ulaşmıştır. Bütçe gerçekleştirme oranı % 113,52'dir. Antalya Büyükşehir Belediyesi 2021 Mali yılı gerek tahakkuk ve tahsilat, gerekse yapılan harcamalar, Taşınır Kesin Hesabı ve Finansman Ekonomik Sınıflandırma Tabloları kayıtlarının, harcamaların bütçe ve muhasebe tekniğine uygun olarak yapıldığı tespit edilmiş olup, 5393 sayılı Belediye Kanununun 18 ve 64. Maddeleri ve Mahalli İdareler Bütçe ve Muhasebe Usul Yönetmeliğinin 40. Maddesinin 2. Fıkrası "Kesin hesabın görülmesi ve Kesinleşmesinde Bütçeye ilişkin hükümler uygulanır." hükmü gereğince ve aynı yönetmeliğin 29. Maddesine göre ayrı ayrı işaretli yapılan oylama sonucunda oylamaya katılan Meclis Üyeleri tarafından oy birliği ile Antalya Büyükşehir Belediyesi 2021 Mali Yılı Kesin Hesabı KABUL edildi. (EKİ: 1 Adet Komisyon Raporu ve ekleri)

Dairesi : MALİ HİZMETLER DAİRESİ BAŞKANLIĞI Evrak Ta.ve No :

Meclisin 18-05-2022 Çarşamba günü saat 14:00 'da yaptığı 2022 dönemi 5. Toplantısının 2. Birleşiminin 1. Oturumunda alınan 2022-474 sayılı karardır.

GÜNDEMİN 3. MADDESİ

Büyükşehir Belediye Meclisinin 16/05/2022 tarihli toplantısında gündemin 80. maddesinde görüşülerek Plan ve Bütçe Komisyonuna havale edilen; 5393 sayılı Belediye Kanununun 18 ve 64 üncü maddeleri ile 27/05/2016 tarihli ve 29724 sayılı Resmi Gazete'de yayımlanarak yürürlüğe giren Mahalli İdareler Bütçe ve Muhasebe Yönetmeliğinin 40 ve 41 inci maddelerinde belirtilen usul ve esaslara göre Sayıştay Başkanlığına gönderilmek üzere 2021 Mali Yılı Kesin Hesabı hazırlanmıştır. Mahalli İdareler Bütçe ve Muhasebe Yönetmeliğinin 40 ncı maddesi uyarınca incelenip, 5393 Sayılı Belediye Kanununun 34 üncü maddesi ile Taşınır Mal Yönetmeliğinin 35. maddesinde belirtilen usul ve esaslara göre hazırlanıp 21/04/2022 tarih 450 sayılı encümenle görüşülerek karara bağlanan 2021 Mali Yılı Kesin Hesabı ve Taşınır Kesin Hesabının Encümen görüşü ile birlikte Büyükşehir Belediye Meclisince görüşülerek karara bağlanması hakkındaki;

Plan ve Bütçe Komisyonunun 17.05.2022 tarihli raporunda;
Antalya Büyükşehir Belediyesi 2021 Mali Yılı Gelir Kesin Hesabının incelenmesinde;

GELİR KESİN HESABI:

2021 YILI TAHMİN EDİLEN BÜTÇE GELİRLERİ VE 2021 MALİ YILI SONU İTİBARIYLA BÜTÇE GERÇEKLEŞMESİNİN EKONOMİK SINIFLANDIRMASI:

Geçen yıldan devir eden tahakkuk	435.016.909,91 TL
2021 yılı tahakkuk	2.669.161.863,43 TL
Toplam tahakkuk	3.104.178.773,34 TL
Tahsilât toplamı	2.766.274.804,98 TL
Bu tahsilâtın red ve iadeler	10.459.963,32 TL işlemi gerçekleştirerek
Net tahsilât	2.755.814.841,66 TL'ye ulaşarak
2022 yılına	337.903.968,36 TL tahakkukun devir ettiği tespit edilmiştir.

KOD	GELİRİN ADI	BÜTÇE	TAHSİLÂT	TAH. ORANI
01	VERGİ GELİRLERİ	75.000.000,00	82.755.115,29	110,34
03	TEŞEBBÜS VE MÜLKİYET GELİRLERİ	175.000.000,00	201.371.898,54	115,07
04	ALINAN BAĞIŞ VE YARDIM	0	34.277.505,19	0
05	DİĞER GELİRLER	1.827.000.000,00	2.278.361.933,18	124,71
06	SERMAYE GELİRLERİ	353.000.000,00	169.508.352,78	48,02
	TAHSİLÂT TOPLAM	2.430.000.000,00	2.766.274.804,98	113,84
09	RED VE İADELER (-)	-2.500.000,00	-10.459.963,32	0
	TOPLAM	2.427.500.000,00	2.755.814.841,66	113,52

2021 Gelir Bütçesinde 2.766.274.804,98TL tahsilât yapılmışken,

Bu tahsilâtın -10.459.963,32 TL red ve iade yapılmıştır.
Gelirlerden yapılan red ve iadelerden sonra yıl sonu net tahsilât toplamı 2.755.814.841,66TL'ye ulaşmıştır.

*** Vergi Gelirleri:**

Vergi Gelirleri için yıl sonunda toplam tahakkuk 125.192.255,73TL olup, 82.755.115,29TL tahsilattan 883.869,24TL'si yıl içerisinde red ve iade yapılarak, yıl sonunda 81.871.246,05TL net tahsilat yapılmıştır. Tahsilâtın tahakkuka oranı %66,10'dır.

*** Teşebbüs ve Mülkiyet Gelirleri:**

Teşebbüs ve Mülkiyet Gelirleri için yıl sonu toplam tahakkuk 327.592.709,04TL olup, 201.371.898,54TL tahsilattan 6.568.113,46TL'si yıl içerisinde red ve iade yapılarak, yıl sonunda 194.803.785,08TL net tahsilat yapılmıştır. Tahsilâtın tahakkuka oranı % 61,47'dir.

*** Alınan Bağış ve Yardımlar**

Alınan Bağış Yardımlar için (BAKA, Avrupa Birliği Bakanlığı, Türkiye Belediyeler Birliği ve Çevre ve Şehircilik Bakanlığı gibi) yıl sonu toplam tahakkuk 34.277.505,19TL olup, yıl sonunda 34.277.505,19TL net tahsilat yapılmıştır. Net Tahsilâtın tahakkuka oranı %100,'dür.

*** Diğer Gelirler:**

Diğer Gelirler için yıl sonu toplam tahakkuk 2.328.141.041,25TL olup, 2.278.361.933,18TL tahsilattan 2.689.342,78TL'si yıl içerisinde red ve iade yapılarak yıl sonunda 2.275.672.590,40TL net tahsilat yapılmıştır. Tahsilâtın tahakkuka oranı % 97,86'dir.

*** Sermaye Gelirleri**

Sermaye Gelirleri için yıl sonu toplam tahakkuk 288.975.262,13TL olup, 169.508.352,78TL tahsilattan 318.637,84TL'si yıl içerisinde red ve iade yapılarak yıl sonunda 169.189.714,94TL net tahsilat yapılmıştır. Tahsilâtın tahakkuka oranı % 58,66'dir.

GİDER KESİN HESABI:

2020 yılından devam eden projeler için devreden ödenek 8.961.936,47TL, 2021 yılı bütçe ile tahmin edilen 2.950.000.000,00TL, yıl içerisinde 57.704.209,50TL ek ödenek ile yıl sonu ödeneği 3.016.666.145,97TL'ye ulaşmıştır.
2021 yılı 3.016.666.145,97TL ödeneğin, yıl sonu itibarıyla 2.469.814.140,48TL' si harcanmış, bakiye kalan ödeneğin 527.418.655,09TL' si imha edilmiş, 19.433.350,40TL'si'nde 2022 yılına devam eden projeler için devretmiştir.

Harcama dağılımında;

2021 YILI TAHMİN EDİLEN BÜTÇE GİDERLERİ VE 2021 MALİ YILI SONU İTİBARIYLA BÜTÇE FONKSİYONEL SINIFLANDIRMASI:

KOD	FONKSİYONEL	BÜTÇE	NET BÜTÇE ÖDENEĞİ	GERÇEKLEŞEN	GİDERE ORANI
01	GENEL KAMU HİZMETLERİ	1.390.908.600,00	1.234.817.124,10	1.129.678.171,39	45,74
02	SAVUNMA HİZMETLERİ	2.450.000,00	2.450.000,00	1.858.354,76	0,08
03	KAMU DÜZENİ VE GÜVENLİK HİZMETLERİ	11.110.000,00	12.495.500,00	8.280.363,90	0,34
04	EKONOMİK İŞLER VE HİZMETLERİ	610.896.000,00	696.674.009,50	458.031.773,33	18,55
05	ÇEVRE KORUMA HİZMETLERİ	291.198.600,00	298.270.220,24	272.906.980,87	11,05
06	İSKÂN VE TOPLUM REFAHI HİZMETLERİ	500.144.000,00	609.839.011,13	492.097.654,96	19,92
07	SAĞLIK HİZMETLERİ	14.252.800,00	18.747.800,00	17.761.097,34	0,72
08	DİNLENME, KÜLTÜR VE DİN HİZMETLERİ	94.360.000,00	103.890.281,00	61.679.774,41	2,50
10	SOSYAL GÜVENLİK VE SOSYAL YARDIM HİZMETLERİ	34.680.000,00	39.482.200,00	27.519.969,52	1,11
	TOPLAM	2.950.000.000,00	3.016.666.145,97	2.469.814.140,48	100,00

2021 YILI TAHMİN EDİLEN BÜTÇE GİDERLERİ VE 2021 MALİ YILI SONU İTİBARIYLA BÜTÇE GERÇEKLEŞMESİNİN EKONOMİK SINIFLANDIRMASI

KOD	GİDER TÜRÜ	BÜTÇE İLE VERİLEN	NET BÜTÇE ÖDENEĞİ	KESİNLEŞEN BÜTÇE GİDERLERİ	GİDERE ORANI
01	PERSONEL GİDERLERİ	570.074.100,00	625.251.845,82	597.523.944,77	24,19
02	S.G.K. DEVLET PRİMİ GİDERLERİ	97.307.000,00	114.278.777,31	107.474.414,78	4,35
03	MAL VE HİZMET ALIM GİDERLERİ	613.208.290,00	669.944.483,10	532.910.358,07	21,58
04	FAİZ GİDERLERİ	210.000.000,00	218.210.000,00	218.179.818,91	8,83
05	CARİ TRANSFERLER	79.561.000,00	100.835.000,00	83.214.699,34	3,37
06	SERMAYE GİDERLERİ	1.174.471.000,00	1.226.937.420,24	869.302.285,24	35,20
07	SERMAYE TRANSFERLERİ	5.378.610,00	5.378.610,00	5.378.609,87	0,22
08	BORÇ VERME	0	55.830.009,50	55.830.009,50	2,26
09	YEDEK ÖDENEK	200.000.000,00	0	0	
TOPLAM		2.950.000.000,00	3.016.666.145,97	2.469.814.140,48	100

2021 Yılı gerçekleşen kesin gider bütçesi 2.469.814.140,48TL'dir.

*** Personel Giderleri Değerlendirmesi:**

Personel Giderleri ile SGK Devlet Primi Kesintileri net bütçe ödeneği 739.530.623,13TL olup, bu ödenekten yılsonuna kadar 704.998.359,55TL harcama yapılmıştır. Bu harcamanın Bütçe Giderine oranı % 28,54'dir.

31.12.2021 tarihi itibarıyla;

- 1200 memur personel, 146.675.508,49TL
- 461 sözleşmeli personel için 34.750.104,37TL
- 338 işçi personel için 86.365.074,83TL
- Geçici personel 1.997.989,41TL
- Diğer Personel Ödemeleri 1.875.217,85TL

- 6231 kişi İnsan Kaynakları A.Ş. Pers... 433.334.464,60TL maaş ödemesi yapılmıştır.

2021 mali yılı sonuna kadar 21 memur, 35 işçi emekli olmuştur. İşçi kıdem tazminatları ve izin ücretleri için 6.983.939,37 TL ödeme yapılmıştır.

2021 mali yılı sonuna kadar 191 İnsan Kaynakları A.Ş. personeline kıdem ve izin ücreti olarak 6.648.881,60 TL ödeme yapılmıştır.

SGK Devlet Prim Ödemeleri için 114.278.777,31TL net bütçe ödeneğine karşılık, 107.474.414,78TL harcanmıştır.

*** Mal ve Hizmet Alım Giderleri Değerlendirmesi:**

2021 yılı net bütçe ödeneği 669.944.483,10TL olup bu ödenekten yılsonuna kadar 532.910.358,07TL harcama yapılmıştır. Bu harcamanın Bütçe giderine oranı % 21,58 dir. Bu harcamanın içinde;

-Mal ve malzeme alımları içinde yer alan elektrik giderleri için, 47.309.384,07TL harcama yapılmıştır.

*** Taahhüt Kiralamaları;**

- Taahhüt kiralama giderleri 101.201.216,00 TL
- İş Makinası Kiralama 11.335.455,59 TL
- Personel servisi kiralama giderleri 1.601.013,14 TL

*** Temsil ve Tanıtım Giderleri;**

Temsil ağırlama tören fuar organizasyon giderleri için toplam 4.000.875,89 TL harcama yapılmıştır.

*** Film ve Piyano Festivalleri Gideri:**

2021 Yılı Film ve Piyano Festivalleri ile Festivaller ve Şenlikler projeleri için net bütçe ödeneği 25.000.000,00TL bu ödeneğin yıl içindeki harcaması 24.662.000,00 TL harcama yapılmıştır. Bu harcamanın bütçe giderine oranı % 0,99'dur.

Harcama ayrıntısına bakıldığında;

- 2021 Yılı Film ve Piyano Festivalleri
- İle Festivaller ve Şenlikler 24.662.000,00TL
- TOPLAM 24.662.000,00TL**

*** Faiz Giderleri**

2021 yılı net bütçe ödeneği 218.210.000,00TL olup bu ödeneğin 218.179.818,91TL'si yıl içinde harcanmıştır. Bütçe giderine oranı % 8,83'dür.

*** İç Borç Faiz Giderleri 116.521.772,59TL'dir.**

*** Dış Borç Faiz Giderleri 101.658.046,32TL'dir.**

Toplam 218.179.818,91TL'dir.

*** Cari Transferler**

2021 yılı net bütçe ödeneği 100.835.000,00 TL olup bu ödeneğin pay ödemeleri ve sosyal transferlerde kullanılmak üzere 83.214.699,34 TL'si harcanmıştır. Bütçe giderine oranı %3,37'dir.

*** Sermaye Giderleri (Yatırım Bütçesi) Değerlendirmesi;**

*** 2021 Yılı net bütçe ödeneği 1.226.937.420,24 TL'dir.**

Bu ödeneğin 869.302.285,24 TL'si yılı içinde harcanmıştır. Bu harcamanın Bütçe giderine oranı %35,20'dir. Sermaye Giderlerinden devam eden projeler için 15.000.000,00 TL ödenek 2022 mali yılında ödenmek üzere devir yapılmıştır.

*** Akaryakıt Alımları;**

Akaryakıt alımları için toplam 88.694.484,26TL harcama yapılmıştır.

*** Taşıt Alımları;**

Taşıt Alımlarına yapılan 2.512.520,00TL harcama ile;

*** Özel Tasarım Treyler Alımı 890.900,00TL**

*** Kamyonet (2 Adet Vidanjör) 1.621.620,00TL**

*** Asfalt Alımları;**

2021 yılı içinde asfalt alımları net bütçe ödeneği 71.957.000,00TL olup, toplam 36.763.725,18TL harcama yapılmıştır.

Kırsal Hiz. Dairesi Bşk. Asfalt Harcaması21.687.228,13TL

Fen İşleri Dairesi Bşk. Asfalt Harcaması15.076.497,05TL

TOPLAM: 36.763.725,18TL Harcama yapılmıştır.

*** Sermaye Transferleri;**

2021 Yılı net bütçe ödeneği 5.378.610,00TL'dir. Bu ödeneğin 5.378.609,87TL'si Kalkınma Ajansı payı olarak yılı içinde harcanmıştır. Bütçe giderine oranı %0,22'dir

*** Borç Verme Değerlendirmesi (Sermaye Artırımı):**

2021 Yılı net bütçe ödeneği 55.830.009,50 TL'dir. Bu ödeneğin 55.830.009,50TL'si yılı içinde Antalya Ek-Dağ A.Ş., Antalya Ulaşım Hizmetleri A.Ş., Antepe A.Ş.'ye harcanmıştır. Bütçe giderine oranı %2,26'dır

*** 2021 Yılından 2022 Yılına Devreden Projeler ;**

2022 mali yılına, devam eden işler için 19.433.350,40TL ödenek devri yapılmıştır.

PROJE ADI	2022 DEVREDEDEN
DENİZ VE SUYOLU TAŞITI ALIMLARI (ÇEVRE)	2.500.000,00
KARA TAŞITI ALIMLARI (İTFAİYE)	2.500.000,00
ELEKTRİKLİ OTOBÜS ALIMIMI (ULAŞIM)	10.000.000,00
ÜRETEN KADINLAR KAZANAN YARINLAR PROJESİ (SOSYAL HİZ.)	991.500,00
MATCHUP PROJESİ(DIŞ İLİŞKİLER)	907.678,38
Z(G)ENERATION 2020 PROJESİ(DIŞ İLİŞKİLER)	126.011,55
KÜLTÜREL DİPLOMASI TAKIMI PROJESİ(DIŞ İLİŞKİLER)	103.160,47
DIĞER TÜK.MAL.MALZEME ALIMLARI(PARK BAHÇELER)	2.305.000,00
TOPLAM	19.433.350,40

FİNANSMANIN EKONOMİK SINIFLANDIRMASI KESİN HESABI:

Büyükşehir Belediyesi 2021 Mali Yılı Finansmanın Ekonomik Sınıflandırması Kesin Hesabının incelenmesinde;

Mahalli İdareler Bütçe Muhasebe Yönetmeliğinin 20. Maddesinde belirtilen

01 İç Borçlanma,

02 Dış Borçlanma,

03 Likidite Amaçlı Tutulan Nakit, Mevduat ve Menkul Kıymetlerdeki Değişiklikleri olup,

2021 mali yılında öngörülen borçlanma ve gerçekleştirme tutarları;

01. İÇ BORÇLANMA;

2021 mali yılı bütçesinde iç borçlanma olarak;

2021 mali yılı bütçesinde 200.000.000,00TL iç borçlanma olarak tahmin edilmiş;

İller Bankası Anonim Şirketine 31.902.578,86TL, Denizbank 100.000.000,00TL olmak üzere toplam 131.902.578,86TL iç borçlanma yapılmıştır.

İller Bankası Anonim Şirketine 46.657.746,73TL, Türkiye Vakıflar Bankası Türk Anonim Ortaklığına 58.362.787,62TL, Türk Ekonomi Bankası A.Ş.'ne 46.035.294,69TL, Denizbank A.Ş.'ne 33.215.537,25TL, Vakıfkatılım Bankası A.Ş.'ne 12.090.383,34TL, T.C.Ziraat Bankası A.Ş.'ne 295.316,64TL, Anadolubank A.Ş.'ne 1.595.258,22TL, Türkiye Finans Katılım Bankası'na

4.356.491,05TL olmak üzere 2021 yılında toplam 202.608.815,54TL iç borç anapara ödemesi yapılmıştır.

2021 mali yıl sonunda iç borçlanmanın net -70.706.236,68TL olduğu görülmüştür.

02 DIŞ BORÇLANMA;

2021 mali yılı bütçesinde 322.500.000,00TL dış borçlanma tahmin edilmiştir.

2.Etap Hafif Raylı Sistemleri için İslam Kalkınma Ajansından 1.735.631,92€ karşılığı 17.705.181,23TL dış borçlanma yapılmıştır.

2021 mali yılı içerisinde Avrupa Yatırım Bankasına (AYB) 54.380.147,62TL, Instituto de Credito Oficial (İCO) 36.635.601,70TL, IFC (International Finance Corporation) 265.704.468,40TL olmak üzere toplam 356.720.217,72TL dış borç ana para ödemesi yapılmıştır.

2021 mali yılsonunda dış borçlanmanın 1.426.321.781,30TL kur farkı ile birlikte net 1.087.306.744,81TL olduğu görülmüştür.

TAŞINIR KESİN HESABI :

2021 Mali Yılı Taşınır Kesin Hesabı toplamı üzerinden gelecek yıla devreden tutarlar;

- 150 İlk Madde ve Malzemeler 99.663.366,91TL,
- 253 Tesis, Makine ve Cihazlar 90.684.804,32TL,
- 254 Taşıtlar 333.048.420,91TL,
- 255 Demirbaşlar 123.922.559,77TL, Taşınır Mal Yönetmeliğine uygun olarak düzenlendiği tespit edilmiştir.

Böylece,

2021 Mali Yılı Gider Bütçesi ödenek toplamı 2.950.000.000,00 TL olup, yıl içinde 2.469.814.140,48TL'sinin harcama kaydı yapılmış, 2021 yılına 19.433.350,40TL ödenek devam eden projeler için devredilmiş 527.418.655,09TL yılsonu imha edilmiş olup, toplam gerçekleşmenin bütçeye oranı %83,72'dir.

2021 Mali Yılı Gelir Bütçesi 2.427.500.000,00TL olup yıl sonu tahsilat toplamı 2.766.274.804,98 TL, gelirden 10.459.963,32TL red ve iade yapılarak yılsonu net tahsilâtı 2.755.814.841,66 TL'ye ulaşmıştır. Bütçe gerçekleşme oranı % 113,52'dir.

Belediyemiz 2021 yılı gerek tahakkuk ve tahsilat, gerekse yapılan harcamalar, Taşınır Kesin Hesabı ve Finansman Ekonomik Sınıflandırma Tabloları kayıtlarının, harcamaların bütçe ve muhasebe tekniğine uygun olarak yapıldığı, 5018 Kamu Mali Yönetim ve Kontrol Kanununun 42. maddesi, 5393 Sayılı Kanunun 34. ve 64. maddeleri, Mahalli İdareler Bütçe ve Muhasebe Yönetmeliğinin 40. maddesi ve Taşınır Mal Yönetmeliğinin 35. maddesi gereğince mevzuatlara uygun olduğuna ait Komisyon raporu imza altına alınarak, Meclisimizin takdirine sunulmuştur.

Komisyon Raporu, Meclis Üyesi Abdurrahman YILMAZ toplantıya katılmadı, diğer üyeler imzalı Meclisin takdirine sunulmuştur.

Antalya Büyükşehir Belediyesi 2021 Mali Yılı Kesin Hesabı ile ilgili 17 Mayıs 2022 tarihli Plan ve Bütçe Komisyon Raporu okundu kabul edilerek Meclis Başkanı tarafından görüşmeye açılmış, yapılan müzakereler sonucunda CHP, AK Parti, İYİ Parti, MHP, SAADET ve MEMLEKET Grup Sözcüleri Komisyon Raporundaki Gider Kesin Hesabı Bütçesi Fonksiyonel Sınıflandırmasının 1. Düzeyini, Gelir Kesin Hesabı Bütçesi Ekonomik Sınıflandırmasının 1.Düzeyini, Finansmanın Ekonomik Sınıflandırmasının 1. Düzeyini, Gider Kesin Hesabı 3'er Aylık Ayrıntılı Harcama Programı Toplamını, Gelir Kesin Hesabı 3'er Aylık Finansman Programının Bütçe tekniğine uygun olduğunu beyan etmiş olup, Meclis Başkanı 2021 Mali Yılı Kesin Hesabını 5393 sayılı yasanın 18 ve 64. Maddesi ve Mahalli İdareler Bütçe ve Muhasebe Usul Yönetmeliği'nin 40. Maddesinin 2. Fıkrası 'Kesin Hesabın Görüşülmesi ve kesinleşmesinde Bütçeye ilişkin hükümler uygulanır.' Hükümü gereğince ve 29. Maddesine göre 2021 Mali Yılı Kesin Hesabını Meclisin takdirine oylanmak üzere sunmuştur.

KARAR:

Antalya Büyükşehir Belediyesi 2021 Mali Yılı Kesin Hesabı 5393 sayılı yasanın 18 ve 64. Maddesi ve Mahalli İdareler Bütçe ve Muhasebe Usul Yönetmeliği'nin 40. Maddesinin 2. Fıkrası 'Kesin Hesabın Görüşülmesi ve kesinleşmesinde Bütçeye ilişkin hükümler uygulanır.' Hükümü gereğince ve 29. Maddesine göre;

Meclis Başkanı 2021 Mali Yılı Kesin Hesabına dair tüm oylamaların işaretli yapılmasını önermiş, elektronik oylama sistemiyle yapılan oylamaya katılan Meclis Üyeleri tarafından oy birliği ile önerge kabul edilmiştir. (CHP 26 kabul oyu, AK Parti 16 kabul oyu, İYİ Parti 12 kabul oyu, MHP 10 kabul oyu, SAADET 1 kabul oyu, MEMLEKET 1 kabul oyu, Bağımsız 3 kabul oyu ile

Antalya Büyükşehir Belediyesi 2021 Mali Yılı gerçekleşen Gider Kesin Hesabı Bütçesinin Kurumsal Kodlaması yapılan her birinin Fonksiyonel Sınıflandırmasının 1. Düzeyi Mahalli İdareler Bütçe ve Muhasebe Usul Yönetmeliğinin 29. Maddesinin 2. Fıkrasının b bendi gereğince aşağıdaki şekilde meclisin takdirine oylanmak üzere sunulmuştur.

ANTALYA BÜYÜKŞEHİR BELEDİYESİ 2021 MALİ YILI GİDER KESİN HESABININ KURUMSAL KODLAMASI YAPILAN HER BİRİMİN FONKSİYONEL SINIFLANDIRMALARININ 1. DÜZEYİ;

KODU				KURUMSAL	FONKSİYONEL SINIFLANDIRMA		2021 YILI
I	II	III	IV		I.DÜZEY		KESİN HESAP
46	7	1	1	GENEL SEKRETERLİK	1	GENEL KAMU HİZMETLERİ	6.078,48
46	7	1	2	ÖZEL KALEM ŞUBE MÜDÜRLÜĞÜ	1	GENEL KAMU HİZMETLERİ	3.760.806,87
46	7	1	4	DESTEK HİZMETLERİ DAİRESİ BAŞKANLIĞI	1	GENEL KAMU HİZMETLERİ	231.464.862,28
46	7	1	5	İNSAN KAYNAKLARI VE EĞİTİM DAİRESİ BAŞKANLIĞI	1	GENEL KAMU HİZMETLERİ	511.481.505,56
46	7	1	10	BİLGİ İŞLEM DAİRESİ BAŞKANLIĞI	1	GENEL KAMU HİZMETLERİ	16.977.551,97
46	7	1	12	ŞEHİR TİYATROSU ŞUBE MÜDÜRLÜĞÜ	8	DİNLENME KÜLTÜR VE DİN HİZMETLERİ	1.474.484,30
46	7	1	18	YAZI İŞLERİ VE KARARLAR DAİRESİ BAŞKANLIĞI	1	GENEL KAMU HİZMETLERİ	1.600.033,02
46	7	1	20	TEFTİŞ KURULU BAŞKANLIĞI	1	GENEL KAMU HİZMETLERİ	6.108,02
46	7	1	24	I.HUKUK MÜŞAVİRLİĞİ	3	KAMU DÜZENİ VE GÜVENLİK HİZMETLERİ	4.982.904,70
46	7	1	25	BASIN YAYIN VE HALKLA İLİŞKİLER DAİRESİ BAŞKANLIĞI	1	GENEL KAMU HİZMETLERİ	3.714.174,01
46	7	1	30	ÇEVRE KORUMA VE KONTROL DAİRESİ BAŞKANLIĞI	5	ÇEVRE KORUMA HİZMETLERİ	207.346.735,47
46	7	1	31	FEN İŞLERİ DAİRESİ BAŞKANLIĞI	6	İSKAN VE TOPLUM REFAHI HİZMETLERİ	462.251.976,28
					8	DİNLENME KÜLTÜR VE DİN HİZMETLERİ	14.699.314,91
					10	SOSYAL GÜVENLİK VE SOSYAL YARDIM HİZMETLERİ	572.678,40
46	7	1	32	İMAR VE ŞEHİRCİLİK DAİRESİ BAŞKANLIĞI	1	GENEL KAMU HİZMETLERİ	796,5
46	7	1	32	İMAR VE ŞEHİRCİLİK DAİRESİ BAŞKANLIĞI	6	İSKAN VE TOPLUM REFAHI HİZMETLERİ	552.192,40
46	7	1	33	KAYNAK GELİŞTİRME VE İŞTİRAKLER DAİRESİ BAŞKANLIĞI	4	EKONOMİK İŞLER VE HİZMETLERİ	55.895.195,44
46	7	1	34	İTFAİYE DAİRESİ BAŞKANLIĞI	2	SAVUNMA HİZMETLERİ	1.858.354,76
46	7	1	34	İTFAİYE DAİRESİ BAŞKANLIĞI	3	KAMU DÜZENİ VE GÜVENLİK HİZMETLERİ	1.398.231,69
46	7	1	35	KÜLTÜR VE SOSYAL İŞLER DAİRESİ BAŞKANLIĞI	8	DİNLENME KÜLTÜR VE DİN HİZMETLERİ	38.085.222,64
46	7	1	36	MALİ HİZMETLER DAİRESİ BAŞKANLIĞI	1	GENEL KAMU HİZMETLERİ	279.145.900,54
46	7	1	37	KENT ESTETİĞİ DAİRESİ BAŞKANLIĞI	6	İSKAN VE TOPLUM REFAHI HİZMETLERİ	29.293.486,28
46	7	1	38	SAĞLIK İŞLERİ DAİRESİ BAŞKANLIĞI	7	SAĞLIK HİZMETLERİ	17.761.097,34
46	7	1	39	SOSYAL HİZMETLER DAİRESİ BAŞKANLIĞI	1	GENEL KAMU HİZMETLERİ	671.733,90
46	7	1	39	SOSYAL HİZMETLER DAİRESİ BAŞKANLIĞI	10	SOSYAL GÜVENLİK VE SOSYAL YARDIM HİZMETLERİ	26.947.291,12
46	7	1	40	ULAŞIM PLANLAMA VE RAYLI SİSTEM DAİRESİ BAŞKANLIĞI	4	EKONOMİK İŞLER VE HİZMETLERİ	311.980.542,96
46	7	1	41	DIŞ İLİŞKİLER DAİRESİ BAŞKANLIĞI	1	GENEL KAMU HİZMETLERİ	10.665.095,13
46	7	1	42	ZABITA DAİRESİ BAŞKANLIĞI	3	KAMU DÜZENİ VE GÜVENLİK HİZMETLERİ	1.899.227,51
46	7	1	43	KIRSAL HİZMETLER DAİRESİ BAŞKANLIĞI	4	EKONOMİK İŞLER VE HİZMETLERİ	53.453.875,72
46	7	1	44	TARIMSAL HİZMETLER DAİRESİ BAŞKANLIĞI	4	EKONOMİK İŞLER VE HİZMETLERİ	36.702.159,21
46	7	1	45	İLÇE HİZMETLERİ DAİRESİ BAŞKANLIĞI	1	GENEL KAMU HİZMETLERİ	25.598,02
46	7	1	46	EMLAK VE İSTİMLAK DAİRESİ BAŞKANLIĞI	1	GENEL KAMU HİZMETLERİ	70.157.656,84
46	7	1	47	MUHTARLIK İŞLERİ DAİRESİ BAŞKANLIĞI	1	GENEL KAMU HİZMETLERİ	270,25
46	7	1	48	PARK VE BAĞÇELER DAİRESİ BAŞKANLIĞI	5	ÇEVRE KORUMA HİZMETLERİ	65.560.245,40
46	7	1	52	KENT TARİHİ VE TANITIMI DAİRESİ BAŞKANLIĞI	8	DİNLENME KÜLTÜR VE DİN HİZMETLERİ	1.839.790,98

(Handwritten signatures and initials are present at the bottom of the page.)

46	7	1	53	GENÇLİK VE SPOR HİZMETLERİ DAİRESİ BAŞKANLIĞI	8	DİNLENME KÜLTÜR VE DİN HİZMETLERİ	5.580.961,58
GENEL TOPLAM							2.469.814.140,48

2020 yılından devam eden projeler için devreden ödenek 8.961.936,47TL, 2021 yılı bütçe ile tahmin edilen 2.950.000.000,00TL, yıl içerisinde 57.704.209,50TL ek ödenek ile yıl sonu ödeneği 3.016.666.145,97TL 'ye ulaşmıştır.

2021 yılı 3.016.666.145,97TL ödeneğin, yıl sonu itibarıyla 2.469.814.140,48TL' si harcanmış, bakiye kalan ödeneğin 527.418.655,09TL' si imha edilmiş, 19.433.350,40TL'si'de 2022 yılına devam eden projeler için devretmiştir.

Antalya Büyükşehir Belediyesinin 2021 Mali Yılı Gider Kesin Hesabının Kurumsal kodlaması yapılan her birimin fonksiyonel sınıflandırmasının 1. Düzeyinin toplam **2.469.814.140,48** olarak KABULÜNE işaretli yapılan oylama sonucunda oylamaya katılan meclis üyeleri tarafından oy birliği ile karar verildi.

Antalya Büyükşehir Belediyesi 2021 Mali Yılı gerçekleşen Gelir Kesin Hesabı Bütçesinin Ekonomik Sınıflandırmasının 1. Düzeyi Mahalli İdareler Bütçe ve Muhasebe Usul Yönetmeliğinin 29. Maddesinin 2. Fıkrasının c bendi gereğince aşağıdaki şekilde meclisin takdirine oylanmak üzere sunulmuştur.

ANTALYA BÜYÜKŞEHİR BELEDİYESİ 2021 MALİ YILI GELİR KESİN HESABININ EKONOMİK SINIFLANDIRMASININ 1. DÜZEYİ;

KODU	GELİRLERİN EKONOMİK SINIFLANDIRILMASI	2021 YILI GELİR KESİN HESABI
1	VERGİ GELİRLERİ	82.755.115,29
3	TEŞEBBÜS VE MÜLKİYET GELİRLERİ	201.371.898,54
4	ALINAN BAĞIŞ VE YARDIM	34.277.505,19
5	DİĞER GELİRLER	2.278.361.933,18
6	SERMA YE GELİRLERİ	169.508.352,78
	TAHSİLAT TOPLAM	2.766.274.804,98
9	RED VE İADELER (-)	-10.459.963,32
	TOPLAM	2.755.814.841,66

Geçen yıldan devir eden tahakkuk	435.016.909,91 TL
2021 yılı tahakkuk	2.669.161.863,43 TL
Toplam tahakkuk	3.104.178.773,34 TL
Tahsilât toplamı	2.766.274.804,98 TL
Bu tahsilâtтан red ve iadeler	10.459.963,32 TL işlemi
gerçekleşerek	
Net tahsilât	2.755.814.841,66 TL'ye ulaşarak
2022 yılına	337.903.968,36 TL tahakkukun
devir ettiği tespit edilmiştir.	

Antalya Büyükşehir Belediyesinin 2021 Mali Yılı Toplam Tahsilatı **2.766.274.804,98TL** olup, bu tahsilattan **-10.459.963,32 TL** Ret ve İade yapılmış olup, yıl sonu net tahsilat toplamı **2.755.814.841,66TL** olarak KABULÜNE, işaretli yapılan oylama sonucunda oylamaya katılan meclis üyeleri tarafından oy birliği ile karar verildi.

Antalya Büyükşehir Belediyesi 2021 Mali Yılı gerçekleşen Finansmanın Ekonomik Sınıflandırılmasının 1. Düzeyi Mahalli İdareler Bütçe ve Muhasebe Usul Yönetmeliğinin 29. Maddesinin 2. Fıkrasının ç bende gereğince aşağıdaki şekilde meclisin takdirine oylanmak üzere sunulmuştur.

ANTALYA BÜYÜKŞEHİR BELEDİYESİNİN 2021 MALİ YILI BÜTÇE KESİN HESABININ FİNANSMANIN EKONOMİK SINIFLANDIRILMASI 1. DÜZEYİNDE;

2021 Mali Yılı İçin 131.902.578,86 TL İç Borçlanma, 17.705.181,23 TL Dış Borçlanma olmak üzere toplam 149.607.760,09 TL borçlanma yapılmıştır.

KOD	AÇIKLAMA	FİNANSMAN
1	İÇ BORÇLANMA	131.902.578,86
2	DIŞ BORÇLANMA	17.705.181,23
	TOPLAM	149.607.760,09

Antalya Büyükşehir Belediyesi Finansmanın Ekonomik Sınıflandırılmasının 1. Düzeyi İç Borçlanma 131.902.578,86 TL, Dış Borçlanma 17.705.181,23 TL olmak üzere toplam **149.607.760,09 TL** olarak KABULÜNE, işaretli yapılan oylama sonucunda oylamaya katılan meclis üyeleri tarafından oy birliği ile karar verildi.

(Handwritten signatures and initials)

Antalya Büyükşehir Belediyesi 2021 Mali Yılı Gerçekleşen Gider Kesin Hesabının 3'er Aylık Ayrıntılı Harcama Programı genel toplamı 1. Düzeyinde Mahalli idareler Bütçe ve Muhasebe Usul Yönetmeliğinin 29. Maddesinin 3. Fıkrası gereğince aşağıdaki şekilde Meclisin takdirine oylanmak üzere sunulmuştur.

ANTALYA BÜYÜKŞEHİR BELEDİYESİ 2021 MALİ YILI GİDER KESİN HESABI AYRINTILI HARCAMA PROGRAMININ 3'ER AYLIK DÖNEMLER İTİBARIYLA TOPLAMLARI ÜZERİNDEN 1. DÜZEYDE;

I	II	EKONOMİK KODLAMA	I.3AYLIK		II.3AYLIK		III.3AYLIK		IV.3AYLIK		TOPLAM	
			OCAK		NİSAN		TEMMUZ		EKİM			
			ŞUBAT		MAYIS		AĞUSTOS		KASIM			
			MART		HAZİRAN		EYLÜL		ARALIK			
		AÇIKLAMA	Miktar	Oran	Miktar	Oran	Miktar	Oran	Miktar	Oran	Miktar	Oran
1		PERSONEL GİDERLERİ	108.588.038,17	18,17	143.776.077,05	24,06	181.976.234,70	30,46	163.183.594,85	27,31	597.523.944,77	% 100
1	1	MEMURLAR	34.530.051,48	26,75	30.841.723,48	23,89	34.513.873,12	26,74	29.206.759,34	22,62	129.092.407,42	% 100
1	2	SÖZLEŞMELİ PERSONEL	5.805.559,59	18,23	5.901.177,66	18,53	9.286.080,46	29,16	10.857.815,75	34,09	31.850.633,46	% 100
1	3	İŞÇİLER	67.578.954,23	15,61	106.232.076,57	24,53	137.551.919,55	31,77	121.657.253,89	28,1	433.020.204,24	% 100
1	4	GEÇİCİ PERSONEL	256.034,99	15,19	315.849,89	18,74	318.897,01	18,92	794.699,91	47,15	1.685.481,80	% 100
1	5	DİĞER PERSONEL	417.437,88	22,26	485.249,45	25,88	305.464,56	16,29	667.065,96	35,57	1.875.217,85	% 100
2		SOSYAL GÜVENLİK KURUMLARINA DEVLET PRİMİ GİDERLERİ	18.636.812,94	17,34	25.752.026,61	23,96	33.178.710,10	30,87	29.906.865,13	27,83	107.474.414,78	% 100
2	1	MEMURLAR	4.784.162,12	27,21	4.244.032,38	24,14	4.629.516,06	26,33	3.925.390,51	22,32	17.583.101,07	% 100
2	2	SÖZLEŞMELİ PERSONEL	568.906,91	19,62	0	0	909.211,68	31,36	1.421.352,32	49,02	2.899.470,91	% 100
2	3	İŞÇİLER	2.619.276,80	17,94	3.519.204,39	24,1	2.682.016,91	18,37	5.780.557,86	39,59	14.601.055,96	% 100
2	4	GEÇİCİ PERSONEL	10.664.467,11	14,73	17.988.789,84	24,85	24.957.965,45	34,48	18.779.564,44	25,94	72.390.786,84	% 100
3		MAL VE HİZMET ALIM GİDERLERİ	81.732.766,11	15,34	106.347.528,11	19,96	148.454.746,50	27,86	196.375.317,35	36,85	532.910.358,07	% 100
3	1	ÜRETİME YÖNELİK MAL VE MALZEME ALIMLARI	5.803,91	100	0	0	0	0	0	0	5.803,91	% 100
3	2	TÜKETİME YÖNELİK MAL VE MALZEME ALIMLARI	8.805.741,51	7	25.925.863,82	20,6	41.074.981,77	32,64	50.028.889,66	39,76	125.835.476,76	% 100
3	3	YOLLUKLAR	119.905,26	18,66	63.771,73	9,92	156.543,49	24,36	302.342,81	47,05	642.563,29	% 100
3	4	GÖREV GİDERLERİ	23.148.178,42	31,64	15.719.394,96	21,48	16.973.190,20	23,2	17.327.341,78	23,68	73.168.105,36	% 100
3	5	HİZMET ALIMLARI	48.390.846,52	16,82	59.767.329,83	20,77	75.080.736,70	26,09	104.489.832,51	36,32	287.728.745,56	% 100
3	6	TEMSİL VE TANITMA GİDERLERİ	366.357,27	9,16	296.474,31	7,41	759.017,94	18,97	2.579.026,37	64,46	4.000.875,89	% 100
3	7	MENKUL MAL, GAYRİMADDİ HAK ALIM, BAKIM VE ONARIM GİDERLERİ	722.620,72	1,99	3.467.705,98	9,53	12.081.293,05	33,19	20.131.713,09	55,3	36.403.332,84	% 100
3	8	GAYRİMENKUL MAL BAKIM VE ONARIM GİDERLERİ	173.312,50	3,38	1.106.987,48	21,6	2.328.983,35	45,44	1.516.171,13	29,58	5.125.454,46	% 100
4		FAİZ GİDERLERİ	53.641.420,03	24,59	37.110.598,99	17,01	50.264.164,53	23,04	77.163.635,36	35,37	218.179.818,91	% 100
4	2	DİĞER İÇ BORÇ FAİZ GİDERLERİ	30.764.636,00	26,4	27.746.230,33	23,81	26.167.101,02	22,46	31.843.805,24	27,33	116.521.772,59	% 100
4	3	DİŞ BORÇ FAİZ GİDERLERİ	22.876.784,03	22,5	9.364.368,66	9,21	24.097.063,51	23,7	45.319.830,12	44,58	101.658.046,32	% 100
5		CARİ TRANSFERLER	20.949.493,91	25,18	18.462.945,26	22,19	15.917.229,19	19,13	27.885.030,98	33,51	83.214.699,34	% 100
5	1	GÖREV ZARARLARI	6.008.423,93	32,44	3.759.210,29	20,29	2.225.990,38	12,02	6.530.272,04	35,25	18.523.896,64	% 100
5	3	KAR AMACI GÜTMİYEN KURULUŞLARA YAPILAN TRANSFERLER	5.230.383,54	54,82	1.171.727,54	12,28	1.212.867,68	12,71	1.925.742,55	20,18	9.540.721,31	% 100
5	4	HANE HALKINA YAPILAN	2.794.312,69	12,03	6.715.784,43	28,92	4.543.337,78	19,57	9.166.534,09	39,48	23.219.968,99	% 100

TRANSFERLER												
5	6	YURTDIŞINA YAPILAN TRANSFERLER	0	0	60.531,51		0		0	0	60.531,51	% 100
5	8	GELİRLERDEN AYRILAN PAYLAR	6.916.373,75	21,7	6.755.691,49	21,2	7.935.033,35	24,9	10.262.482,30	32,2	31.869.580,89	% 100
6		SERMAYE GİDERLERİ	125.188.271,76	14,4	198.235.313,73	22,8	260.764.155,88	30	285.114.543,87	32,8	869.302.285,24	% 100
6	1	MAMUL MAL ALIMLARI	0	0	890.900,00	4,25	19.994.113,23	95,3	95.982,38	0,46	20.980.995,61	% 100
6	2	MENKUL SERMAYE ÜRETİM GİDERLERİ	1.237.925,82	9,64	1.566.163,71	12,19	5.293.151,70	41,21	4.747.495,66	36,96	12.844.736,89	% 100
6	3	GAYRİ MADDİ HAK ALIMLARI	566.400,00	23,25	1.314.177,02	53,94	222.504,79	9,13	333.333,33	13,68	2.436.415,14	% 100
6	4	GAYRİMENKUL ALIMLARI VE KAMULAŞTIRMASI	1.067.184,18	5,47	4.700.380,17	24,08	7.827.295,11	40,1	5.924.013,94	30,35	19.518.873,40	% 100
6	5	GAYRİMENKUL SERMAYE ÜRETİM GİDERLERİ	107.078.863,92	15,45	166.585.447,31	24,04	193.952.340,41	27,99	225.239.855,79	32,51	692.856.507,43	% 100
6	6	MENKUL MALLARIN BÜYÜK ONARIM GİDERLERİ	2.499.789,06	13,39	3.045.887,70	16,31	4.078.322,75	21,84	9.045.705,87	48,45	18.669.705,38	% 100
6	7	GAYRİMENKUL BÜYÜK ONARIM GİDERLERİ	12.738.108,78	12,49	20.132.357,82	19,74	29.396.427,89	28,82	39.728.156,90	38,95	101.995.051,39	% 100
7		SERMAYE TRANSFERLERİ	5.378.609,87	100	0	0	0	0	0	0	5.378.609,87	% 100
7	1	YURTIÇİ SERMAYE TRANSFERLERİ	5.378.609,87	100	0	0	0	0	0	0	5.378.609,87	% 100
8		BORÇ VERME	0	0	7.956.800,00	14,25	28.673.209,50	51,36	19.200.000,00	34,39	55.830.009,50	% 100
8	1	YURTIÇİ BORÇ VERME	0	0	7.956.800,00	14,25	28.673.209,50	51,36	19.200.000,00	34,39	55.830.009,50	% 100
		TOPLAM	414.115.412,79	16,77	537.641.289,75	21,77	719.228.450,40	29,12	798.828.987,54	32,34	2.469.814.140,48	% 100

Antalya Büyükşehir Belediyesi 2021 Mali Yılı içinde; 3'er aylık harcama programı 1. Üç Aylık Gider 414.115.412,79 TL, 2. Üç Aylık Gider 537.641.289,75 TL, 3. Üç Aylık Gider 719.228.450,40 TL, 4. Üç Aylık Gider 798.828.987,54 TL olmak üzere toplamda 2.469.814.140,48 TL olarak 3'er aylık dönemler itibarı ile toplamları üzerinden 1. Düzeyde KABULÜNE, işaretle yapılan oylama sonucunda oylamaya katılan meclis üyeleri tarafından oy birliği ile karar verildi.

Antalya Büyükşehir Belediyesi 2021 Mali yılı gerçekleşen gelir kesin hesabının 3'er aylık ayrıntılı finansman programı genel toplamı 1. Düzeyinde Mahalli İdareler Bütçe ve Muhasebe Usul Yönetmeliğinin 29. Maddesinin 3. Fıkrası gereğince aşağıdaki şekilde meclisin takdirine oylanmak üzere sunulmuştur.

**ANTALYA BÜYÜKŞEHİR BELEDİYESİ 2021 MALİ YILI GELİR KESİN HESABI
FİNANSMAN PROGRAMININ 3'ER AYLIK DÖNEMLER İTİBARIYLA 1. DÜZEYDE;**

FİNANSMAN PROGRAMI	I.3AYLIK		II.3AYLIK		III.3AYLIK		IV.3AYLIK		TOPLAM			
	OCAK		NİSAN		TEMMUZ		EKİM					
	ŞUBAT		MAYIS		AĞUSTOS		KASIM					
	MART		HAZİRAN		EYLÜL		ARALIK					
I	II	AÇIKLAMA	Miktar	Oran	Miktar	Oran	Miktar	Oran	Miktar	Oran		
1		Vergi Gelirleri	27.156.288,67	32,82	15.266.980,19	18,45	21.360.797,08	25,81	18.971.049,35	22,92	82.755.115,29	100%
1	3	Dahilde Alınan Mal ve Hizmet Vergileri	11.682.129,58	42,36	2.539.993,45	9,21	7.980.038,41	28,93	5.377.158,50	19,5	27.579.319,94	100%
1	6	Harçlar	15.474.159,09	28,05	12.726.986,74	23,07	13.380.758,67	24,25	13.593.890,85	24,64	55.175.795,35	100%
3		Teşebbüs ve Mülkiyet Gelirleri	37.601.875,15	18,67	46.265.512,62	22,98	67.140.826,63	33,34	50.363.684,14	25,01	201.371.898,54	100%
3	1	Mal ve Hizmet Satış Gelirleri	14.071.854,27	18,49	10.810.208,96	14,21	33.032.107,74	43,41	18.174.587,90	23,89	76.088.758,87	100%
3	4	Kurumlar Hasılatı	14.050,95	100	0	0	0	0	0	0	14.050,95	100%
3	6	Kira Gelirleri	23.451.541,77	19,33	31.995.274,18	26,38	34.071.314,64	28,09	31.784.237,39	26,2	121.302.367,98	100%
3	9	Diğer Teşebbüs ve Mülkiyet Gelirleri	64.428,16	1,62	3.460.029,48	87,23	37.404,25	0,94	404.858,85	10,21	3.966.720,74	100%
		Alınan Bağış ve										

MB

4	Yardımlar ile Özel Gelirler	10.361.787,07	30,23	5.980.500,00	17,45	9.268.738,92	27,04	8.666.479,20	25,28	34.277.505,19	100%
4 1	Yurt Dışından Alınan Bağış ve Yardımlar	126.287,07	6,4		0	1.848.038,92	93,6		0	1.974.325,99	100%
4 2	Merkezi Yönetim Bütçesine Dahil İdarelerden Alınan Bağış ve Yardımlar	0	0	0	0	0	0	5.140.000,00	100	5.140.000,00	100%
4 4	Kurumlardan ve Kişilerden Alınan Yardım ve Bağışlar	10.235.500,00	37,68	5.980.500,00	22,02	7.420.700,00	27,32	3.526.479,20	12,98	27.163.179,20	100%
5	Diğer Gelirler	508.565.512,69	22,32	493.788.430,09	21,67	555.936.864,30	24,4	720.071.126,10	31,6	2.278.361.933,18	100%
5 1	Faiz Gelirleri	8.923.322,06	26,68	9.024.317,26	26,99	8.152.219,57	24,38	7.340.593,37	21,95	33.440.452,26	100%
5 2	Kişi ve Kurumlardan Alınan Paylar	489.865.375,32	22,24	476.638.420,18	21,64	535.810.459,95	24,33	700.131.967,20	31,79	2.202.446.222,65	100%
5 3	Para Cezaları	2.635.468,61	17,48	2.932.166,01	19,45	4.876.491,26	32,34	4.632.682,30	30,73	15.076.808,18	100%
5 9	Diğer Çeşitli Gelirler	7.141.346,70	26,06	5.193.526,64	18,96	7.097.693,52	25,91	7.965.883,23	29,07	27.398.450,09	100%
6	Sermaye Gelirleri	128.229.274,27	75,65	6.539.970,67	3,86	21.627.673,89	12,76	13.111.433,95	7,73	169.508.352,78	100%
6 1	Taşınmaz Satış Gelirleri	128.229.274,27	75,65	6.539.970,67	3,86	21.627.673,89	12,76	13.111.433,95	7,73	169.508.352,78	100%
	TAHSİLAT TOPLAMI	711.914.737,85	25,74	567.841.393,57	20,53	675.334.900,82	24,41	811.183.772,74	29,32	2.766.274.804,98	100%
9	Red ve İadeler (-)	-1.130.119,42	10,8	-3.391.360,49	32,42	-4.028.446,58	38,51	-1.910.036,83	18,26	-10.459.963,32	100%
	NET TAHSİLAT TOPLAMI	710.784.618,43	25,79	564.450.033,08	20,48	671.306.454,24	24,36	809.273.735,91	29,37	2.755.814.841,66	100%

Antalya Büyükşehir Belediyesi 2021 Mali Yılı Tahsilatı toplamı **2.766.274.804,98 TL** olup, bu tahsilattan **10.459.963,32 TL** Ret ve İade yapılmış olup, yılsonu net tahsilat toplamı **2.755.814.841,66 TL'ye ulaşmış olup**, Antalya Büyükşehir Belediyesi'nin 2021 Mali Yılı Gelir Finansmanının 3'er aylık gerçekleşmesi; 1. Üç Aylık **710.784.618,43 TL**, 2. Üç Aylık **564.450.033,08 TL**, 3. Üç Aylık **671.306.454,24 TL**, 4. Üç Aylık **809.273.735,91 TL** olup toplamda **2.755.814.841,66 TL** olarak 3'er aylık dönemler itibarı ile toplamları üzerinden 1. Düzeyde KABULÜNE, işaretle yapılan oylama sonucunda oylamaya katılan meclis üyeleri tarafından oy birliği ile karar verildi.

Antalya Büyükşehir Belediyesinin 2021 Mali yılı Bütçe Kesin Hesabı Plan ve Bütçe Komisyon Raporu Taşınır Kesin Hesap İcmali ve Ekleri oylamaya katılan meclis üyeleri tarafından oy birliği ile KABUL edildi.

SONUÇ:

2021 Mali Yılı Gider Bütçesi ödenek toplamı 2.950.000.000,00 TL olup, yıl içinde 2.469.814.140,48TL'sinin harcama kaydı yapılmış, 2021 yılına 19.433.350,40TL ödenek devam eden projeler için devredilmiş 527.418.655,09TL yılsonu imha edilmiş olup, toplam gerçekleşmenin bütçeye oranı %83,72'dir.

2021 Mali Yılı Gelir Bütçesi 2.427.500.000,00TL olup yılsonu tahsilat toplamı 2.766.274.804,98 TL, gelirden 10.459.963,32TL red ve iade yapılarak yılsonu net tahsilatı 2.755.814.841,66 TL'ye ulaşmıştır. Bütçe gerçekleşme oranı % 113,52'dir.

Antalya Büyükşehir Belediyesi 2021 Mali yılı gerek tahakkuk ve tahsilat, gerekse yapılan harcamalar, Taşınır Kesin Hesabı ve Finansman Ekonomik Sınıflandırma Tabloları kayıtlarının, harcamaların bütçe ve muhasebe tekniğine uygun olarak yapıldığı tespit edilmiş olup, 5393 sayılı Belediye Kanununun 18 ve 64. Maddeleri ve Mahalli İdareler Bütçe ve Muhasebe Usul Yönetmeliğinin 40. Maddesinin 2. Fıkrası "Kesin hesabın görülmesi ve Kesinleşmesinde Bütçeye İlişkin hükümler uygulanır." hükmü gereğince ve aynı yönetmeliğin 29. Maddesine göre ayrı ayrı işaretle yapılan oylama sonucunda oylamaya katılan Meclis Üyeleri tarafından oy birliği ile Antalya Büyükşehir Belediyesi 2021 Mali Yılı Kesin Hesabı KABUL edildi. (EKİ: 1 Adet Komisyon Raporu ve ekleri)

Mesut KOÇAGÖZ
B.Şehir Bld. Bşk. V.

Av. Buşra ÖZDEMİR
Divan Katibi

Mustafa BASKAK
Divan Katibi

ANTALYA VALİLİĞİ	
İl İdare ve Denetim Müd.	
Kayıt No	: 50609
Karar Tarihi	: 18.05.2022
Karar Sayısı	: 474
Teslim Tarihi	: 27.05.2022

ANTALYA BÜYÜKŞEHİR BELEDİYESİ
2021 YILI BÜTÇE GELİR KESİN HESAP CETVELİ
ÖRNEK: 30

Gelişin Kodu	Açıklaması	Bütçe ile Tahmin Edilen	Devreden Gelir Tahakkuku	Yılı Tahakkuku	Toplam Tahakkuk	Tahsilatı	Tahsilattan Red ve İfadeler	Yılı Net Tahsilatı	Gelecek Yıla Devreden Tahakkuk	Tahsil Oranı (%)
1	Vergi Gelirleri	75.000.000,00	52.255.740,17	72.936.515,56	125.192.255,73	82.755.115,29	883.869,24	81.871.246,05	42.437.140,44	65,4
1.3	Dahilde Alınan Mal ve Hizmet Vergileri	30.200.000,00	44.589.057,57	19.872.111,51	64.461.169,08	27.579.319,94	458.447,95	27.120.871,99	36.881.849,14	42,07
1.3.2	Özel Tüketim Vergisi	30.000,00	0	8.948,41	8.948,41	8.948,41	0	8.948,41	0	100
1.3.2.52	Konutlara Ait Elektrik ve Havagazı Tüketim Vergisi	15.000,00	0	263,82	263,82	263,82	0	263,82	0	100
1.3.2.52.1	Konutlara Ait Elektrik ve Havagazı Tüketim Vergisi	15.000,00	0	263,82	263,82	263,82	0	263,82	0	100
1.3.2.53	İşyerlerine Ait Elektrik ve Havagazı Tüketim Vergisi	15.000,00	0	8.684,59	8.684,59	8.684,59	0	8.684,59	0	100
1.3.2.53.1	İşyerlerine Ait Elektrik ve Havagazı Tüketim Vergisi	15.000,00	0	8.684,59	8.684,59	8.684,59	0	8.684,59	0	100
1.3.9	Dahilde Alınan Diğer Mal ve Hizmet Vergileri	30.170.000,00	44.589.057,57	19.863.163,10	64.452.220,67	27.570.371,53	458.447,95	27.111.923,58	36.881.849,14	42,07
1.3.9.52	Yangın Sigortası Vergisi	1.650.000,00	0	2.351.110,82	2.351.110,82	2.351.110,82	0	2.351.110,82	0	100
1.3.9.52.1	Yangın Sigorta Vergisi	1.650.000,00	0	2.351.110,82	2.351.110,82	2.351.110,82	0	2.351.110,82	0	100
1.3.9.53	İlan ve Reklam Vergisi	28.500.000,00	44.512.229,62	17.502.552,28	62.014.781,90	25.208.971,39	458.447,95	24.750.523,44	36.805.810,51	39,91
1.3.9.53.1	Işıklı İlan Reklam Vergisi	11.000.000,00	15.381.927,17	7.610.865,45	22.992.792,62	10.327.131,20	177.466,84	10.149.664,36	12.665.661,42	44,14
1.3.9.53.2	Işıksız İlan Reklam Vergisi	11.000.000,00	26.492.026,43	7.873.397,48	34.365.423,91	12.993.779,20	224.305,53	12.769.473,67	21.371.644,71	37,16
1.3.9.53.3	Bina Cephelerine Yapılan İlan Ve Reklamlar	1.400.000,00	1.045.468,32	524.002,39	1.569.470,71	624.352,86	15.292,39	609.060,47	945.117,85	38,81
1.3.9.53.4	Geçici İlan ve Reklam Yeri Ücretleri	1.200.000,00	481.152,54	421.641,48	902.794,02	377.480,68	3.338,88	374.141,80	525.313,34	41,44
1.3.9.53.7	Işıklı Ve Projeksiyonlu İlan Reklam Vergisi	1.500.000,00	1.111.655,16	962.363,15	2.074.018,31	775.945,12	37.649,86	738.295,26	1.298.073,19	35,6
1.3.9.53.8	El Broşürü Mühürleme Ücreti	2.400.000,00	0	110.282,33	110.282,33	110.282,33	394,45	109.887,88	0	99,64
1.3.9.54	Bilette Girilen Yerlere Ait Eğlence Vergisi	10.000,00	59.478,95	-27.119,47	32.359,48	5.486,68	0	5.486,68	26.872,80	16,96
1.3.9.54.1	Bilette Girilen Yerlere Ait Eğlence Vergisi	10.000,00	59.478,95	-27.119,47	32.359,48	5.486,68	0	5.486,68	26.872,80	16,96
1.3.9.55	Bilette Girilmeyen Yerlere Ait Eğlence Vergisi	10.000,00	17.349,00	36.619,47	53.968,47	4.802,64	0	4.802,64	49.165,83	8,9
1.3.9.55.1	Bilette Girilmeyen Yerlere Ait Eğlence Vergisi	10.000,00	17.349,00	36.619,47	53.968,47	4.802,64	0	4.802,64	49.165,83	8,9
1.6	Harçlar	44.800.000,00	7.666.682,60	53.064.404,05	60.731.086,65	55.175.795,35	425.421,29	54.750.374,06	5.555.291,30	90,15
1.6.9	Diğer Harçlar	44.800.000,00	7.666.682,60	53.064.404,05	60.731.086,65	55.175.795,35	425.421,29	54.750.374,06	5.555.291,30	90,15
1.6.9.52	Hayvan Kesimi Muayene ve Denetleme Harcı	1.500.000,00	0	405.909,68	405.909,68	405.909,68	0	405.909,68	0	100
1.6.9.52.1	Hayvan Kesimi Muayene Ve Denetleme Harcı	1.500.000,00	0	405.909,68	405.909,68	405.909,68	0	405.909,68	0	100
1.6.9.53	İşgal Harcı	5.700.000,00	7.234.935,94	5.356.094,90	12.591.030,84	7.117.667,81	364.953,16	6.752.714,65	5.473.363,03	53,63

(Handwritten signature)

(Handwritten initials)

Gelirin Kodu	Açıklaması	Bütçe ile Tahmin Edilen	Devreden Gelir Tahakkuku	Yıllı Tahakkuku	Toplam Tahakkuk	Tahsilatı	Tahsilattan Red ve İadeler	Yıllı Net Tahsilatı	Gelecek Yıla Devreden Tahakkuk	Tahsil Oranı (%)
1 6 3 53	1 İşgal Harcı	4.000.000,00	6.088.685,23	4.517.305,69	10.605.990,92	5.661.268,00	111.955,50	5.549.312,50	4.944.722,92	52,32
1 6 3 53	2 Turizm Çarşısı İşgalıye Harcı	200.000,00	890.224,84	-2.775,14	887.449,70	461.099,35	18.997,66	442.101,69	426.350,35	49,82
1 6 3 53	3 ATM İşgalıye Ücreti	1.500.000,00	256.025,87	713.449,35	969.475,22	867.185,46	234.000,00	633.185,46	102.289,76	65,31
1 6 3 53	4 Elektrikli Scooter İşgalıye Harcı	0	0	128.115,00	128.115,00	128.115,00	0	128.115,00	0	100
1 6 3 54	1 İşyeri Açma İzni Harcı	3.300.000,00	0	4.253.457,95	4.253.457,95	4.253.457,95	15.851,32	4.237.606,63	0	99,63
1 6 3 54	1 İşyeri Açma İzni Harcı	3.300.000,00	0	4.253.457,95	4.253.457,95	4.253.457,95	15.851,32	4.237.606,63	0	99,63
1 6 3 56	1 Ölçü ve Tartı Aletleri Muayene Harcı	0	0	19.700,75	19.700,75	19.700,75	0	19.700,75	0	100
1 6 3 56	1 Ölçü ve Tartı Aletleri Muayene Harcı	0	0	19.700,75	19.700,75	19.700,75	0	19.700,75	0	100
1 6 3 57	1 Tatil Günlerinde Çalışma Ruhsatı Harcı	0	0	2.310,33	2.310,33	2.310,33	88,88	2.221,45	0	96,15
1 6 3 57	1 Tatil Günlerinde Çalışma Ruhsatı Harcı	0	0	2.310,33	2.310,33	2.310,33	88,88	2.221,45	0	96,15
1 6 3 58	1 Tellaik Harcı	2.000.000,00	0	195.925,00	195.925,00	195.925,00	26.804,00	169.121,00	0	86,32
1 6 3 58	1 Tellaik Harcı	2.000.000,00	0	195.925,00	195.925,00	195.925,00	26.804,00	169.121,00	0	86,32
1 6 3 59	1 Toptancı Hali Resmî	26.000.000,00	431.746,66	40.430.385,30	40.862.131,96	40.780.203,69	17.723,93	40.762.479,76	81.928,27	99,76
1 6 3 59	1 Hal Rüşum Bakanlık Payı	1.000.000,00	431.746,66	57.689,89	489.436,55	407.508,28	0	407.508,28	81.928,27	83,26
1 6 3 60	1 Konutlara Ait Yapı Kullanma İzni Harcı	50.000,00	0	40.372.695,41	40.372.695,41	40.372.695,41	17.723,93	40.354.971,48	0	99,96
1 6 3 60	1 Konutlara Ait Yapı Kullanma İzni Harcı	50.000,00	0	2.745,00	2.745,00	2.745,00	0	2.745,00	0	100
1 6 3 60	1 Konutlara Ait Yapı Kullanma İzni Harcı	50.000,00	0	2.745,00	2.745,00	2.745,00	0	2.745,00	0	100
1 6 3 61	1 İşyerlerine Ait Yapı Kullanma İzni Harcı	50.000,00	0	0	0	0	0	0	0	0
1 6 3 61	1 İşyerlerine Ait Yapı Kullanma İzni Harcı	50.000,00	0	0	0	0	0	0	0	0
1 6 3 63	1 İşyerlerine Ait Bina İnşaat Harcı	100.000,00	0	1.420.738,53	1.420.738,53	1.420.738,53	0	1.420.738,53	0	100
1 6 3 63	1 İşyerlerine Ait Bina İnşaat Harcı	100.000,00	0	1.420.738,53	1.420.738,53	1.420.738,53	0	1.420.738,53	0	100
1 6 3 64	1 Kayıt ve Suret Harcı	250.000,00	0	1.988,00	1.988,00	1.988,00	0	1.988,00	0	100
1 6 3 64	1 Kayıt ve Suret Harcı	250.000,00	0	1.988,00	1.988,00	1.988,00	0	1.988,00	0	100
1 6 3 65	1 Parselasyon Harcı	250.000,00	0	0	0	0	0	0	0	0
1 6 3 65	1 Parselasyon Harcı	250.000,00	0	0	0	0	0	0	0	0
1 6 3 66	1 İfraz ve Tehvit Harcı	250.000,00	0	12.854,31	12.854,31	12.854,31	0	12.854,31	0	100
1 6 3 66	1 İfraz ve Tehvit Harcı	250.000,00	0	12.854,31	12.854,31	12.854,31	0	12.854,31	0	100
1 6 3 67	1 Plan ve Proje Tasdik Harcı	250.000,00	0	45.027,45	45.027,45	45.027,45	0	45.027,45	0	100
1 6 3 67	1 Plan ve Proje Tasdik Harcı	250.000,00	0	45.027,45	45.027,45	45.027,45	0	45.027,45	0	100
1 6 3 68	1 Zemin Açma ve Toprak Harfiyatı Harcı	250.000,00	0	148.215,47	148.215,47	148.215,47	0	148.215,47	0	100
1 6 3 68	1 Zemin Açma ve Toprak Harfiyatı Harcı	250.000,00	0	148.215,47	148.215,47	148.215,47	0	148.215,47	0	100
1 6 3 69	1 Altyapı Kazı İzni Harcı	100.000,00	0	1.641,96	1.641,96	1.641,96	0	1.641,96	0	100
1 6 3 69	1 Altyapı Kazı İzni Harcı	100.000,00	0	1.641,96	1.641,96	1.641,96	0	1.641,96	0	100
1 6 3 99	1 Diğer Harçlar	4.750.000,00	0	767.409,42	767.409,42	767.409,42	0	767.409,42	0	100
1 6 3 99	1 Kayıt ve Suret Harcı	0	0	1.220,00	1.220,00	1.220,00	0	1.220,00	0	100
1 6 3 99	2 Plan Proje Tasdik Harcı	0	0	3.582,90	3.582,90	3.582,90	0	3.582,90	0	100
1 6 3 99	3 Zemin Açma İzne Harcı	0	0	4.128,07	4.128,07	4.128,07	0	4.128,07	0	100
1 6 3 99	4 Toprak Harfiyat Harcı	250.000,00	0	0	0	0	0	0	0	0
1 6 3 99	5 İlk Parselasyon Harcı	0	0	1.421,26	1.421,26	1.421,26	0	1.421,26	0	100
1 6 3 99	6 İnceleme Kurulu Harcı	250.000,00	0	107.198,35	107.198,35	107.198,35	0	107.198,35	0	100
1 6 3 99	7 Kapasite Rapor Harcı	250.000,00	0	0	0	0	0	0	0	0
1 6 3 99	8 İfraz ve Tehvid Harcı	0	0	2.459,83	2.459,83	2.459,83	0	2.459,83	0	100

12

5

12

Gelirin Kodu	Açıklaması	Bütçe ile Tahmin Edilen	Devreden Gelir Tahakkuku	Yılı Tahakkuku	Toplam Tahakkuk	Tahsilatı	Tahsilattan Red ve İadeler	Yılı Net Tahsilatı	Gelecek Yıla Devreden Tahakkuk	Tahsil Oranı (%)
1 6 3 9	9 Kanal Açma İzni Harcı	0	0	2.568,00	2.568,00	2.568,00	0	2.568,00	0	100
1 6 3 10	İmar ile İlgili Harçlar	250.000,00	0	10.622,00	10.622,00	10.622,00	0	10.622,00	0	100
1 6 3 11	Diğer Çeşitli Harçlar	250.000,00	0	9.204,00	9.204,00	9.204,00	0	9.204,00	0	100
1 6 3 12	Muayene, Ruhsat ve Rapor Harcı	3.500.000,00	0	611.044,83	611.044,83	611.044,83	0	611.044,83	0	100
1 6 3 13	Altyapı Kazı İzin Harcı	0	0	13.960,18	13.960,18	13.960,18	0	13.960,18	0	100
3 1 1 1	Teşebbüs ve Mülkiyet Gelirleri	175.000.000,00	115.765.768,54	211.826.940,50	327.592.709,04	201.371.898,54	6.568.113,46	194.803.785,08	126.220.810,50	59,47
3 1 1 2	Mal ve Hizmet Satış Gelirleri	51.870.000,00	29.601.201,98	67.803.242,79	97.404.444,77	76.088.758,87	4.903.187,29	71.185.571,58	21.315.685,90	73,08
3 1 1 3	Mal Satış Gelirleri	2.182.500,00	98.169,26	1.304.572,30	1.402.741,56	1.210.058,24	65.366,68	1.144.691,56	192.683,32	81,6
3 1 1 4	Şartname, Basılı Evrak, Form Satış Gelirleri	2.153.500,00	98.169,26	949.896,68	1.048.065,94	855.382,62	65.366,68	790.015,94	192.683,32	75,38
3 1 1 5	1 Şartname, Basılı Evrak, Form Satış Gelirleri	2.500,00	0	553.450,00	553.450,00	553.450,00	63.000,00	490.450,00	0	88,62
3 1 1 6	2 Ticari Araç Reklam Yetki Belgesi	1.000.000,00	78.000,00	197.222,24	275.222,24	176.777,80	2.222,24	174.555,56	98.444,44	63,42
3 1 1 7	3 Ticari Araç Reklam İzin Belgesi	1.000.000,00	20.169,26	158.644,44	178.813,70	84.574,82	144,44	84.430,38	94.238,88	47,22
3 1 1 8	4 Baca Temizleme Yetki Belgesi	151.000,00	0	40.580,00	40.580,00	40.580,00	0	40.580,00	0	100
3 1 1 9	Diğer Mal Satış Gelirleri	29.000,00	0	354.675,62	354.675,62	354.675,62	0	354.675,62	0	100
3 1 1 10	2 Zemin Ve Temel Etüdü Yetki Belgesi	29.000,00	0	354.675,62	354.675,62	354.675,62	0	354.675,62	0	100
3 1 1 11	Hizmet Gelirleri	49.687.500,00	29.503.032,72	66.498.670,49	96.001.703,21	74.878.700,63	4.837.820,61	70.040.880,02	21.123.002,58	72,96
3 1 1 12	Muayene, denetim ve kontrol ücretleri	4.100.000,00	0	9.110.272,52	9.110.272,52	9.110.272,52	268.388,91	8.841.883,61	0	97,05
3 1 1 13	2 İmar Çapı Ücreti	50.000,00	0	93.113,99	93.113,99	93.113,99	149	92.964,99	0	99,84
3 1 1 14	3 Aplikasyon Temel Subasman Vizesi Ücreti	50.000,00	0	835.911,52	835.911,52	835.911,52	0	835.911,52	0	100
3 1 1 15	6 Plan Proje İnceleme Ücreti	500.000,00	0	740.395,00	740.395,00	740.395,00	0	740.395,00	0	100
3 1 1 16	7 Ruhsat Yenileme Ücreti	700.000,00	0	79.713,43	79.713,43	79.713,43	30.730,96	48.982,47	0	61,45
3 1 1 17	8 Asansör Projesi Onay Ve Keşif Ücreti	0	0	16.047,90	16.047,90	16.047,90	0	16.047,90	0	100
3 1 1 18	10 Parselasyon Plan Kontrol Ücreti	0	0	17.704,75	17.704,75	17.704,75	6.204,75	11.500,00	0	64,95
3 1 1 19	Portatif Yangın Söndürücü Kontrol Ve Dolum Ücreti	100.000,00	0	1.760,00	1.760,00	1.760,00	0	1.760,00	0	100
3 1 1 20	15 Plan Tadilat Ücreti	2.000.000,00	0	2.977.773,72	2.977.773,72	2.977.773,72	231.304,20	2.746.469,52	0	92,23
3 1 1 21	18 Keşif Ücreti	500.000,00	0	260.911,11	260.911,11	260.911,11	0	260.911,11	0	100
3 1 1 22	19 ABB Yakt Yetki Belgesi	100.000,00	0	43.200,00	43.200,00	43.200,00	0	43.200,00	0	100
3 1 1 23	20 HARİTA İMAR KATILIM PAYI	100.000,00	0	4.043.741,10	4.043.741,10	4.043.741,10	0	4.043.741,10	0	100
3 1 1 24	3 Avukatlık Vekalet Ücreti Gelirleri	0	2.392.198,97	-1.191.892,11	1.200.306,86	437.404,85	972.224,53	-534.819,68	762.902,01	-44,56
3 1 1 25	1 Avukatlık Vekalet Ücreti Gelirleri	0	2.392.198,97	-1.191.892,11	1.200.306,86	437.404,85	972.224,53	-534.819,68	762.902,01	-44,56
3 1 1 26	6 Laboratuvar Deney ve Analiz Gelirleri	1.000,00	0	1.782,56	1.782,56	1.782,56	0	1.782,56	0	100
3 1 1 27	4 Havuz Suyu Analiz Ücreti	1.000,00	0	1.782,56	1.782,56	1.782,56	0	1.782,56	0	100
3 1 1 28	11 İlan ve Reklam Gelirleri	12.500.000,00	12.769.556,89	5.612.948,00	18.382.504,89	7.415.289,65	151.449,07	7.263.840,58	10.967.215,24	39,51
3 1 1 29	1 İlan ve Reklam Gelirleri	12.500.000,00	12.769.556,89	5.612.948,00	18.382.504,89	7.415.144,65	151.449,07	7.263.695,58	10.967.215,24	39,51
3 1 1 30	2 TOTEM - TABELA KALDIRMA ÜCRETİ	0	0	145	145	145	0	145	0	100
3 1 1 31	14 Çevre Kirliliğini Önleme Gelirleri	350.000,00	0	472.264,55	472.264,55	472.264,55	0	472.264,55	0	100
3 1 1 32	1 Yakıt Analiz Ücreti	350.000,00	0	470.141,26	470.141,26	470.141,26	0	470.141,26	0	100
3 1 1 33	2 Baca Gazı Emisyon Ölçüm Bedeli	0	0	2.123,29	2.123,29	2.123,29	0	2.123,29	0	100

8.

→

MB

Gelinir Kodu	Açıklaması	Bütçe ile Tahmin Edilen	Devreden Gelir Tahakkuku	Yılı Tahakkuku	Toplam Tahakkuk	Tahsilatı	Tahsilattan Red ve İadeler	Yılı Net Tahsilatı	Gelecek Yıla Devreden Tahakkuk	Tahsil Oranı (%)
31.1.36	Sosyal Tesis İşletme Gelirleri	2.000.000,00	0	1.501.476,31	1.501.476,31	1.501.476,31	28.619,21	1.472.857,10	0	98,09
31.1.36	2 Kireş Ve Gündüz Bakımevi Ücreti	2.000.000,00	0	1.149.366,00	1.149.366,00	1.149.366,00	11.952,42	1.137.413,58	0	98,96
31.1.36	3 Çocuk Ve Gençlik Bakımevi Ücreti	0	0	352.110,31	352.110,31	352.110,31	16.666,79	335.443,52	0	95,27
31.1.51	Çevre ve Esenlik Hizmetlerine İlişkin Gelirler	3.000.000,00	3.983.152,69	1.567.873,25	5.551.025,94	1.153.340,47	1.498,97	1.151.841,50	4.397.685,47	20,75
31.1.51	1 Özel Çöp Ve Katı Atıkların Toplanması Ücreti	2.000.000,00	3.983.152,69	1.528.905,07	5.512.057,76	1.114.372,29	799,86	1.113.572,43	4.397.685,47	20,2
31.1.51	4 Vidanjör Çekim Ücreti	1.000.000,00	0	35.475,38	35.475,38	35.475,38	699,11	34.776,27	0	98,03
31.1.51	8 Ş MAKİNASI KİRALAMA BEDELİ	0	0	3.492,80	3.492,80	3.492,80	0	3.492,80	0	100
31.1.53	Eğitim Hizmetlerine İlişkin Gelirler	1.000.000,00	0	122.217,00	122.217,00	122.217,00	0	122.217,00	0	100
31.1.53	1 Eğitim Hizmetlerine İlişkin Gelirler	0	0	4.540,00	4.540,00	4.540,00	0	4.540,00	0	100
31.1.53	2 İftaiye Eğitim Ücreti	500.000,00	0	112.237,00	112.237,00	112.237,00	0	112.237,00	0	100
31.1.53	İsmail Baha Süreksan Konservatuar Kayıt Ücreti	500.000,00	0	5.440,00	5.440,00	5.440,00	0	5.440,00	0	100
31.1.54	Ekonomik Hizmetlere İlişkin Gelirler	4.000.000,00	34.093,27	4.997.585,00	5.031.678,27	5.024.961,12	0	5.024.961,12	6.717,15	99,87
31.1.54	1 Hal Taşıma Ücreti	2.000.000,00	0	3.198.580,00	3.198.580,00	3.198.580,00	0	3.198.580,00	0	100
31.1.54	2 Hal İşgal Ücreti	0	34.093,27	0	34.093,27	27.376,12	0	27.376,12	6.717,15	80,3
31.1.54	5 Kantar Geliri	2.000.000,00	0	1.799.005,00	1.799.005,00	1.799.005,00	0	1.799.005,00	0	100
31.1.55	Kültürel Hizmetlere İlişkin Gelirler	500.000,00	0	51.350,00	51.350,00	51.350,00	0	51.350,00	0	100
31.1.55	1 Tiyatro Bilet Satış Geliri	500.000,00	0	51.350,00	51.350,00	51.350,00	0	51.350,00	0	100
31.1.57	Sosyal Hizmetlere İlişkin Gelirler	6.850.000,00	0	7.191.984,00	7.191.984,00	7.191.984,00	39.301,63	7.152.682,37	0	99,45
31.1.57	1 Hayvanat Bahçesi Giriş Bilet Ücreti	500.000,00	0	1.016.637,00	1.016.637,00	1.016.637,00	0	1.016.637,00	0	100
31.1.57	2 Hayvan Satış Bedelleri	500.000,00	0	295.895,00	295.895,00	295.895,00	0	295.895,00	0	100
31.1.57	3 Mezarlık Hasılatı	2.000.000,00	0	1.580.700,00	1.580.700,00	1.580.700,00	24.301,63	1.556.398,37	0	98,46
31.1.57	4 Aile mezarlığı Satış Ücreti	3.850.000,00	0	4.298.752,00	4.298.752,00	4.298.752,00	15.000,00	4.283.752,00	0	99,65
31.1.59	Ulaştırma Hizmetlerine İlişkin Gelirler	2.060.000,00	10.324.030,90	24.799.517,61	35.123.548,51	30.135.065,80	3.368.264,64	26.766.801,16	4.988.482,71	76,21
31.1.59	4 Diğer Ulaştırma Hizmetlerine İlişkin Gelirler	0	0	1.005.910,42	1.005.910,42	911.896,28	0	911.896,28	94.014,14	90,65
31.1.59	5 Halik Otobüsleri Ruhsat Tasdik Ücreti	0	16.096,94	548,96	16.645,90	7.120,32	1.748,96	5.371,36	9.525,58	32,27
31.1.59	6 18+1 Araç Ruhsat Tasdik Ücreti	20.000,00	38.510,00	-2.430,26	36.079,74	10.863,14	2.669,74	8.193,40	25.216,60	22,71
31.1.59	8 Minibüs Hat Devir Ücreti	0	0	8.000,00	8.000,00	8.000,00	16.000,00	-8.000,00	0	-100
31.1.59	10 C-Plakalı Araç Yol Belgesi	40.000,00	0	544.139,27	544.139,27	544.139,27	89.652,24	454.487,03	0	83,52
31.1.59	12 Ticari Plaka Tahsis Belgesi	0	0	55,02	55,02	55,02	6.715,00	-6.659,98	0	-12.104,65
31.1.59	14 Yol Geçiş İzin Belgesi	0	0	1.030.359,26	1.030.359,26	1.030.359,26	0	1.030.359,26	0	100
31.1.59	16 Araç Uygunluk Belgesi	0	0	230	230	230	500	-270	0	-117,39
31.1.59	18 18+1 Otobüs Koltuk Artış bedeli	0	27.370,55	0	27.370,55	26.972,48	0	26.972,48	398,07	98,55
31.1.59	19 C-Plaka Tahditli Satış Geliri	0	6.011.283,17	20.329.836,73	26.341.119,90	23.093.005,27	2.835.388,51	20.257.616,76	3.248.114,63	76,9
31.1.59	21 ABB Taşıma Yetki Belgesi	0	0	294.160,00	294.160,00	294.160,00	3.100,00	291.060,00	0	98,95
31.1.59	22 Halk Otobüsleri Tahditli Satış	0	3.132.788,01	216.488,49	3.349.276,50	2.310.086,80	183.199,93	2.126.886,87	1.039.189,70	63,5
31.1.59	23 BEDELİ	0	0	0	0	0	0	-34.500,00	0	0

(Handwritten signature)

(Handwritten mark)

Gelinin Kodu	Açıklaması	Bütçe ile Tahmin Edilen	Devreden Gelir Tahakkuku	Yılı Tahakkuku	Toplam Tahakkuk	Tahsilatı	Tahsilattan Red ve İadeler	Yılı Net Tahsilatı	Gelecek Yıla Devreden Tahakkuk	Tahsil Oranı (%)
2	UMUM SERVİS ARAÇLARI ÇALIŞMA RUHSATI BEDELİ	0	10.340,00	0	10.340,00	0	44.450,00	-44.450,00	10.340,00	-429,88
3	TOPLU TAŞIM ARACI HATLARI ROTASYONLU KULLANIM İZİN BEDELİ	0	1.087.642,23	-1.736,87	1.085.905,36	524.221,37	146.425,42	377.795,95	561.683,99	34,79
3	ABB Yetki Belgesi Yıllık Vize Ücreti	0	0	335.440,00	335.440,00	335.440,00	3.780,00	331.660,00	0	98,87
3	Kırsal Otobüs Hasılatı	2.000.000,00	0	8.516,59	8.516,59	8.516,59	134,84	8.381,75	0	98,42
3	DURAK DEĞİŞİM ÜCRETİ	0	0	1.030.000,00	1.030.000,00	1.030.000,00	0	1.030.000,00	0	100
3	Tarım Hizmetlerine İlişkin Gelirler	0	0	867.158,34	867.158,34	867.158,34	8.073,65	859.084,69	0	99,07
3	Diğer Tarımsal Hizmetlere İlişkin Gelirler	0	0	867.158,34	867.158,34	867.158,34	8.073,65	859.084,69	0	99,07
3	Diğer hizmet gelirleri	13.326.500,00	0	11.394.133,46	11.394.133,46	11.394.133,46	0	11.394.133,46	0	100
3	Diğer İtfaiye Hasılatı	11.000,00	0	9.880,00	9.880,00	9.880,00	0	9.880,00	0	100
3	Diğer Veterinerlik Hizmet Gelirleri	0	0	2.386,00	2.386,00	2.386,00	0	2.386,00	0	100
3	Diğer Hizmet Gelirleri	1.000.000,00	0	0	0	0	0	0	0	0
3	İş Bitirme Belgesi Ücreti	50.000,00	0	11.060,00	11.060,00	11.060,00	0	11.060,00	0	100
3	Elektrik Üretim Arz Bedeli	12.000.000,00	0	11.044.532,55	11.044.532,55	11.044.532,55	0	11.044.532,55	0	100
3	İtfaiye Kapı Açma Ücreti	5.500,00	0	6.635,00	6.635,00	6.635,00	0	6.635,00	0	100
3	GES Projesi Elektrik Katkı Payı	260.000,00	0	319.639,91	319.639,91	319.639,91	0	319.639,91	0	100
3	Kurumlar Hasılatı	450.000,00	41.668,61	0	41.668,61	41.668,61	16.451,10	-2.400,15	27.617,66	-5,76
3	Mahalli İdareler Kurumlar Hasılatı	0	0	0	0	0	16.451,10	-16.451,10	0	0
3	Kültürel Hizmetlere İlişkin Kurumlar Hasılatı	0	0	0	0	0	16.451,10	-16.451,10	0	0
3	1 Kültürel Hizmetlere İlişkin Kurumlar Hasılatı	0	0	0	0	0	16.451,10	-16.451,10	0	0
3	Diğer Kurumlar Hasılatı	450.000,00	41.668,61	0	41.668,61	41.668,61	0	41.050,95	27.617,66	33,72
3	Diğer Kurumlar Hasılatı	450.000,00	41.668,61	0	41.668,61	41.668,61	0	41.050,95	27.617,66	33,72
3	Asat Gen.Müd.İşçi Memur Maaş	150.000,00	41.668,61	0	41.668,61	41.668,61	0	14.050,95	27.617,66	33,72
3	1 Alacaklarından Tahsilat	300.000,00	0	0	0	0	0	14.050,95	27.617,66	33,72
3	3 Diğer Kurumlar Hasılatı(Asbaş,Anfaş)	113.975.000,00	86.007.369,92	140.082.713,34	226.090.083,26	121.302.367,98	915.772,85	120.386.595,13	104.787.715,28	53,25
3	Kira Gelirleri	99.825.000,00	85.968.199,91	139.954.410,46	225.922.610,37	121.144.171,69	874.602,08	120.269.569,61	104.778.438,68	53,23
3	1 Taşınmaz Kiralan	200.000,00	0	35.735,58	35.735,58	35.735,58	0	35.735,58	0	100
3	1 Lojman Kira Gelirleri	100.000,00	0	30.765,42	30.765,42	30.765,42	0	30.765,42	0	100
3	2 Asat Genel Müd.Lojman Kirası	100.000,00	0	4.970,16	4.970,16	4.970,16	0	4.970,16	0	100
3	2 Ecrimisil Gelirleri	9.500.000,00	21.827.160,07	35.369.584,41	57.196.744,48	20.352.201,48	523.023,86	19.829.177,62	36.844.543,00	34,67
3	1 Ecrimisil Gelirleri	3.000.000,00	9.897.648,05	6.940.706,55	16.838.354,60	3.804.146,44	96.633,74	3.707.512,70	13.034.208,16	22,02
3	2 18+1 Araç Durak Aidatı Ücreti	0	42.548,75	-1.841,72	40.707,03	13.201,11	2.353,28	10.847,83	27.505,92	26,65
3	3 Halk Otobüsleri Durak Aidatı	0	15.375,64	278,96	15.654,60	6.079,09	1.753,96	4.325,13	9.575,51	27,63
3	Baz İstasyonu Kiralama Ve Tesis Yeri	2.000.000,00	0	641.090,40	641.090,40	641.090,40	0	641.090,40	0	100
3	4 Kullanım Ücreti	3.000.000,00	11.871.587,63	27.269.143,30	39.140.730,93	15.367.477,52	422.282,88	14.945.194,64	23.773.253,41	38,18
3	5 Taşınmaz Kullanım Bedeli	1.500.000,00	0	520.206,92	520.206,92	520.206,92	0	520.206,92	0	100
3	6 Baz İstasyonu Yer Seçim Belgesi Ücreti	0	0	0	0	0	0	0	0	0

8

MD

MD

Gelinin Kodu	Açıklaması	Bütçe İle Tahmin Edilen	Devreden Gelir Tahakkuku	Yılı Tahakkuku	Toplam Tahakkuk	Tahsilatı	Tahsilattan Red ve İadeler	Yılı Net Tahsilatı	Gelecek Yıla Devreden Tahakkuk	Tahsil Oranı (%)
3 6 1 5	Kültür Amaçlı Tesis Kira Gelirleri	40.000,00	0	80.000,00	80.000,00	80.000,00	12.000,00	68.000,00	0	85
3 6 1 5	1. Kültür Salonu Kira Ücreti	40.000,00	0	80.000,00	80.000,00	80.000,00	12.000,00	68.000,00	0	85
3 6 1 99	Diğer Taşınmaz Kira Gelirleri	90.085.000,00	64.141.039,84	104.469.090,47	168.610.130,31	100.676.234,63	339.578,22	100.336.656,41	67.933.895,68	59,51
3 6 1 99	1 Kira Gelirleri	30.000.000,00	49.349.186,75	53.425.685,60	102.774.872,35	52.017.114,13	147.975,81	51.869.138,32	50.757.758,22	50,47
3 6 1 99	2 Antepçe İnşaat A.Ş. Kira Bedeli	15.000.000,00	0	16.325.654,70	16.325.654,70	16.325.654,70	0	16.325.654,70	0	100
3 6 1 99	4 Diğer Taşınmaz Kira Gelirleri	2.000.000,00	356,23	855.095,23	855.451,46	855.451,46	0	855.451,46	0	100
3 6 1 99	5 Otopark Kira Geliri	1.000.000,00	0	295.272,52	295.272,52	195.628,02	0	195.628,02	99.644,50	66,25
3 6 1 99	7 Kaleiçi Kira Bedeli Payı	1.000.000,00	448,06	302.385,61	302.833,67	302.833,67	0	302.833,67	0	100
3 6 1 99	8 Alanya Otopark Kira Geliri	1.000.000,00	0	5.865,61	5.865,61	5.865,61	0	5.865,61	0	100
3 6 1 99	9 Gazipaşa Otopark Kira Geliri	35.000,00	86.311,66	33.880,90	120.192,56	41.044,37	0	41.044,37	79.148,19	34,15
3 6 1 99	16 Toplantı Hali Kira Gelirleri	35.000,00	11.158.631,54	28.995.044,98	40.153.676,52	30.898.063,09	191.602,41	30.706.460,68	9.255.613,43	76,47
3 6 1 99	17 Elmalı Otopark Kira Geliri	21.000,00	21.115,00	13.408,58	34.523,58	34.523,58	0	34.523,58	0	100
3 6 1 99	18 Finike Otopark Kira Geliri	29.000,00	26.835,58	29.460,74	56.296,32	56.296,32	0	56.296,32	0	100
3 6 1 99	19 Core Medya Kira Bedeli	5.000.000,00	3.498.155,02	4.187.280,00	7.685.435,02	7.685.435,02	0	7.685.435,02	0	100
3 6 1 99	20 Kaş/Kaıkın Otopark Kira Geliri	0	0	56	56	56	0	56	0	100
3 6 2	Taşınmaz Kiraları	14.150.000,00	39.170,01	128.302,88	167.472,89	158.196,29	41.170,77	117.025,52	9.276,60	69,88
3 6 2 1	1 Taşınmaz Kira Gelirleri	14.150.000,00	39.170,01	128.302,88	167.472,89	158.196,29	41.170,77	117.025,52	9.276,60	69,88
3 6 2 1	7 Otopark Kira Geliri	5.000.000,00	2.503,79	51.001,46	53.505,25	48.282,85	1.842,53	46.440,32	5.222,40	86,8
3 6 2 1	8 Raylı Sistem Kira Geliri	5.000.000,00	897,8	25.326,81	26.224,61	23.458,95	0	23.458,95	2.765,66	89,45
3 6 2 1	9 Nostalji Tramvay Kira Geliri	1.000.000,00	31,51	1.279,55	1.311,06	1.204,44	37,43	1.167,01	106,62	89,01
3 6 2 1	10 Hafif Raylı Sistem Kira Bedeli	500.000,00	0	0	0	0	0	0	0	0
3 6 2 1	14 2. Etap Raylı Sistem Kira Geliri	2.500.000,00	35.581,66	45.219,32	80.800,98	80.800,98	39.290,81	41.510,17	0	51,37
3 6 2 1	15 3. Etap Raylı Sistem Kira Geliri	150.000,00	155,25	5.475,74	5.630,99	4.449,07	0	4.449,07	1.181,92	79,01
3 6 2 9	Diğer Teşebbüs ve Mülkiyet Gelirleri	8.705.000,00	115.528,03	3.940.984,37	4.056.512,40	3.966.720,74	732.702,22	3.234.018,52	89.791,66	79,72
3 6 2 9	Diğer Gelirler	8.705.000,00	115.528,03	3.940.984,37	4.056.512,40	3.966.720,74	732.702,22	3.234.018,52	89.791,66	79,72
3 6 2 99	Diğer Çeşitli Teşebbüs ve Mülkiyet Gelirleri	8.705.000,00	115.528,03	3.940.984,37	4.056.512,40	3.966.720,74	732.702,22	3.234.018,52	89.791,66	79,72
3 6 2 99	1 Yat Bağlama Ücreti	5.000,00	92.428,80	0	92.428,80	22.649,01	0	22.649,01	69.779,79	24,5
3 6 2 99	2 Yatlara Verilen Elektrik Bedeli	100.000,00	4.957,84	0	4.957,84	106,9	0	106,9	4.850,94	2,16
3 6 2 99	3 Yatlara Verilen Su Bedeli	100.000,00	804,3	0	804,3	87,5	0	87,5	716,8	10,88
3 6 2 99	5 Antalya Akvaryum %3 Belediye Payı	5.000.000,00	0	1.733.778,12	1.733.778,12	1.733.778,12	732.702,22	1.001.075,90	0	57,74
3 6 2 99	6 İTC-Kızılı Katı Atık %1 Hasılat Payı	2.500.000,00	0	1.787.445,26	1.787.445,26	1.787.445,26	0	1.787.445,26	0	100
3 6 2 99	7 Harfiyat Atığı İmha	1.000.000,00	0	0	0	0	0	0	0	0
3 6 2 99	8 Balbey Mahallesi Kentsel Dönüşüm Bedeli	0	17.337,09	0	17.337,09	2.892,96	0	2.892,96	14.444,13	16,69
3 6 2 99	9 ALSE-ALT KIRACILAR HASILAT PAYI	0	0	394.777,55	394.777,55	394.777,55	0	394.777,55	0	100
3 6 2 99	10 ALANYA ENTEGRE KATI ATIK %1 HASILAT PAYI	0	0	24.983,44	24.983,44	24.983,44	0	24.983,44	0	100
4	Alınan Bağış ve Yardımlar ile Özel Gelirler	0	0	34.277.505,19	34.277.505,19	34.277.505,19	0	34.277.505,19	0	100
4 1	Yurt Dışından Alınan Bağış ve Yardımlar	0	0	1.974.325,99	1.974.325,99	1.974.325,99	0	1.974.325,99	0	100
4 1 1	Çarşı	0	0	1.967.707,71	1.967.707,71	1.967.707,71	0	1.967.707,71	0	100

(Handwritten signature)

(Handwritten signature)

(Handwritten mark)

Gelinin Kodu	Açıklaması	Bütçe ile Tahmin Edilen	Devreden Gelir Tahakkuku	Yılı Tahakkuku	Toplam Tahakkuk	Tahsilatı	Tahsilattan Red ve İadeler	Yılı Net Tahsilatı	Gelecek Yıla Devreden Tahakkuk	Tahsil Oranı (%)
1	AB den Alınan Bağış ve Yardımlar	0	0	1.723.077,33	1.723.077,33	1.723.077,33	0	1.723.077,33	0	100
1	AB den Alınan Bağış ve Yardımlar	0	0	1.723.077,33	1.723.077,33	1.723.077,33	0	1.723.077,33	0	100
99	Yurtdışından Alınan Diğer Bağış ve Yardımlar	0	0	244.630,38	244.630,38	244.630,38	0	244.630,38	0	100
1	Yurtdışından Alınan Diğer Bağış ve Yardımlar	0	0	244.630,38	244.630,38	244.630,38	0	244.630,38	0	100
2	Sermaye	0	0	6.618,28	6.618,28	6.618,28	0	6.618,28	0	100
1	AB den Alınan Bağış ve Yardımlar	0	0	6.618,28	6.618,28	6.618,28	0	6.618,28	0	100
1	AB den Alınan Bağış ve Yardımlar	0	0	6.618,28	6.618,28	6.618,28	0	6.618,28	0	100
2	Merkezi Yönetim Bütçesine Dahil İdarelerden Alınan Bağış ve Yardımlar	0	0	5.140.000,00	5.140.000,00	5.140.000,00	0	5.140.000,00	0	100
2	Sermaye	0	0	5.140.000,00	5.140.000,00	5.140.000,00	0	5.140.000,00	0	100
99	Sermaye nitelikli diğer işler için genel bütçeden alınan	0	0	5.140.000,00	5.140.000,00	5.140.000,00	0	5.140.000,00	0	100
2	Sermaye nitelikli diğer işler için genel bütçeden alınan	0	0	5.140.000,00	5.140.000,00	5.140.000,00	0	5.140.000,00	0	100
2	1 bütçeden alınan	0	0	5.140.000,00	5.140.000,00	5.140.000,00	0	5.140.000,00	0	100
4	Kurumlardan ve Kişilerden Alınan Yardım ve Bağışlar	0	0	27.163.179,20	27.163.179,20	27.163.179,20	0	27.163.179,20	0	100
1	Cari	0	0	200	200	200	0	200	0	100
2	Kişilerden alınan Bağış ve Yardımlar	0	0	200	200	200	0	200	0	100
1	1 Kişilerden alınan Bağış ve Yardımlar	0	0	200	200	200	0	200	0	100
2	Sermaye	0	0	27.162.979,20	27.162.979,20	27.162.979,20	0	27.162.979,20	0	100
3	Kurumlardan Alınan Şartlı Bağış ve Yardımlar	0	0	27.162.979,20	27.162.979,20	27.162.979,20	0	27.162.979,20	0	100
1	1 Kurumlardan Alınan Şartlı Bağış ve Yardımlar	0	0	27.162.979,20	27.162.979,20	27.162.979,20	0	27.162.979,20	0	100
5	Diğer Gelirler	1.827.000.000,00	31.771.832,29	2.296.369.208,96	2.328.141.041,25	2.278.361.933,18	2.689.342,78	2.275.672.590,40	49.779.108,07	97,75
1	Faiz Gelirleri	16.399.000,00	0	33.440.452,26	33.440.452,26	33.440.452,26	55.404,72	33.385.047,54	0	99,83
4	Takipteki Kurum Alacakları Faizleri	44.000,00	0	0	0	0	0	0	0	0
1	1 Takipteki Kurum Alacakları Faizleri	44.000,00	0	0	0	0	0	0	0	0
1	1 Takipteki Kurum Alacakları Faizleri	44.000,00	0	0	0	0	0	0	0	0
8	Vergi, Resim ve Harç Gecikme Faizleri	95.000,00	0	0	0	0	0	0	0	0
1	1 Vergi, Resim ve Harç Gecikme Faizleri	95.000,00	0	0	0	0	0	0	0	0
1	1 Vergi, Resim ve Harç Gecikme Faizleri	95.000,00	0	0	0	0	0	0	0	0
9	Diğer Faizler	16.260.000,00	0	33.440.452,26	33.440.452,26	33.440.452,26	55.404,72	33.385.047,54	0	99,83
1	1 Kişilerden Alacaklar Faizleri	2.000.000,00	0	22.126,73	22.126,73	22.126,73	0	22.126,73	0	100
1	1 Kişilerden Alacaklar Faizleri	2.000.000,00	0	22.126,73	22.126,73	22.126,73	0	22.126,73	0	100
3	Mevduat Faizleri	13.260.000,00	0	32.128.674,55	32.128.674,55	32.128.674,55	0	32.128.674,55	0	100
1	1 Vakıflar Bankası Repo Faiz Geliri	2.000.000,00	0	2.466.857,21	2.466.857,21	2.466.857,21	0	2.466.857,21	0	100
2	2 Ziraat Bankası Repo Faiz Geliri	400.000,00	0	0	0	0	0	0	0	0
3	3 TEB BANK REPO FAİZİ GELİRİ	9.855.000,00	0	25.362.411,70	25.362.411,70	25.362.411,70	0	25.362.411,70	0	100
4	4 HALK BANKASI REPO FAİZ GELİRİ	5.000,00	0	11,03	11,03	11,03	0	11,03	0	100

103

103

Gelinin Kodu	Açıklaması	Bütçe ile Tahmin Edilen	Devreden Gelir Tahakkuku	Yıllı Tahakkuku	Toplam Tahakkuk	Tahsilatı	Tahsilattan Red ve İadeler	Yıllı Net Tahsilatı	Gelecek Yıla Devreden Tahakkuk	Tahsil Oranı (%)
5 1 1 1 5	5 İLLER BANKASI REP FAİZ GELİRİ	500.000,00	0	1.334.180,54	1.334.180,54	1.334.180,54	0	1.334.180,54	0	100
5 1 1 1 6	DENİZBANK REPO FAİZ GELİRİ	500.000,00	0	0	0	0	0	0	0	0
5 1 1 1 7	TÜRKİYE FİNANS KATILIM BANKASI KAR PAYI	0	0	2.965.214,07	2.965.214,07	2.965.214,07	0	2.965.214,07	0	100
5 1 1 1 99	Diğer Faizler	1.000.000,00	0	1.289.650,98	1.289.650,98	1.289.650,98	55.404,72	1.234.246,26	0	95,7
5 1 1 1 99	Diğer Faizler	1.000.000,00	0	1.289.650,98	1.289.650,98	1.289.650,98	55.404,72	1.234.246,26	0	95,7
5 1 2	Kişİ ve Kurumlardan Alınan Paylar	1.774.325.000,00	9.026.105,49	2.203.326.867,79	2.212.352.973,28	2.202.446.222,65	7.587,13	2.202.438.635,52	9.906.750,63	99,55
5 2 2	Vergi ve Harç Gelirlerinden Alınan Paylar	1.764.225.000,00	5.623.105,75	2.186.730.059,23	2.192.353.164,98	2.185.799.419,42	7.587,13	2.185.791.832,29	6.553.745,56	99,7
5 2 1 51	Merkezi İdare Vergi Gelirlerinden Alınan Paylar	1.754.600.000,00	0	2.173.279.117,65	2.173.279.117,65	2.173.279.117,65	0	2.173.279.117,65	0	100
5 2 1 51	5779 S.K. Gereği Maliye Bakanlığı Büyükşehir 1 Payı	1.113.600.000,00	0	1.593.784.417,72	1.593.784.417,72	1.593.784.417,72	0	1.593.784.417,72	0	100
5 2 1 51	5779 S.K. Gereği İller Bankasından Aktarılan Büyükşehir Payı	641.000.000,00	0	579.494.699,93	579.494.699,93	579.494.699,93	0	579.494.699,93	0	100
5 2 1 52	Çevre Temizlik Vergisinden Alınan Paylar	9.625.000,00	5.623.105,75	13.450.941,58	19.074.047,33	12.520.301,77	7.587,13	12.512.714,64	6.553.745,56	65,6
5 2 1 52	ASAT Genel Müdürlüğünden Alınan Ç.T.V. 1 Payı	6.000.000,00	5.298.354,38	10.063.105,17	15.361.459,55	9.670.765,16	0	9.670.765,16	5.690.694,39	62,95
5 2 1 52	2 Muratpaşa Belediyesinden Alınan Ç.T.V. Payı	1.000.000,00	0	814.857,13	814.857,13	814.857,13	0	814.857,13	0	100
5 2 1 52	3 Kepez Belediyesinden Alınan Ç.T.V. Payı	100.000,00	0	633.531,92	633.531,92	0	0	0	633.531,92	0
5 2 1 52	4 Konyaaltı Belediyesinden Alınan Ç.T.V. Payı	250.000,00	0	190.767,22	190.767,22	190.767,22	0	190.767,22	0	100
5 2 1 52	6 Döşemealtı Belediyesinden Alınan ÇTV Payı	0	42.991,19	-4.168,40	38.822,79	38.822,79	0	38.822,79	0	100
5 2 1 52	7 Aksu Belediyesinden Alınan ÇTV Payı	200.000,00	0	185.576,77	185.576,77	185.576,77	0	185.576,77	0	100
5 2 1 52	9 Manavgat Belediyesinden Alınan ÇTV Payı	500.000,00	0	848.052,04	848.052,04	848.052,04	0	848.052,04	0	100
5 2 1 52	11 Gazipaşa Belediyesinden Alınan ÇTV Payı	100.000,00	136.568,28	89.112,02	225.680,30	160.546,35	7.587,13	152.959,22	65.133,95	67,78
5 2 1 52	12 Gündoğmuş Belediyesinden Alınan ÇTV Payı	5.000,00	0	0	0	0	0	0	0	0
5 2 1 52	13 İbradı Belediyesiinden Alınan ÇTV Payı	5.000,00	0	657,58	657,58	632,58	0	632,58	25	96,2
5 2 1 52	15 Elmalı Belediyesinden Alınan ÇTV Payı	0	95.442,17	114.415,20	209.857,37	92.704,21	0	92.704,21	117.153,16	44,17
5 2 1 52	16 Korkuteli Belediyesinden Alınan ÇTV Payı	15.000,00	47.207,14	0	47.207,14	0	0	0	47.207,14	0
5 2 1 52	18 Kumluca Belediyesinden Alınan ÇTV Payı	100.000,00	0	91.176,37	91.176,37	91.176,37	0	91.176,37	0	100
5 2 1 52	19 Kaş Belediyesinden Alınan ÇTV Payı	100.000,00	0	78.811,29	78.811,29	78.811,29	0	78.811,29	0	100
5 2 1 52	20 Demre Belediyesiinden Alınan ÇTV Payı	500.000,00	0	40.348,51	40.348,51	40.348,51	0	40.348,51	0	100

MS

MS

MS

Gellirin Kodu	Açıklaması	Bütçe ile Tahmin Edilen	Devreden Gelir Tahakkuku	Yılı Tahakkuku	Toplam Tahakkuk	Tahsilatı	Tahsilattan Red ve İadeler	Yılı Net Tahsilatı	Gelecek Yıla Devreden Tahakkuk	Tahsil Oranı (%)
5 2 1 52	21 Kemer Belediyesinden Alınan ÇTV Payı	250.000,00	0	307.241,35	307.241,35	307.241,35	0	307.241,35	0	100
5 2 1 52	99 Belediyelerden Alınan ÇTV Payları	500.000,00	2.542,59	-2.542,59	0	0	0	0	0	0
5 2 1 8	Mahalli İdarelere Ait Paylar	4.000.000,00	3.402.999,74	1.815.396,20	5.218.395,94	1.865.390,87	0	1.865.390,87	3.353.005,07	35,75
5 2 1 51	Maden İşletmelerinden Alınan Paylar	0	0	7.775,87	7.775,87	7.775,87	0	7.775,87	0	100
5 2 1 51	1 Maden İşletmelerinden Alınan Paylar	0	0	7.775,87	7.775,87	7.775,87	0	7.775,87	0	100
5 2 1 52	Müze Giriş Ücretlerinden Alınan Paylar	0	530.111,54	180.824,08	710.935,62	230.818,75	0	230.818,75	480.116,87	32,47
5 2 1 52	1 Müze Giriş Ücretlerinden Alınan Paylar	0	530.111,54	180.824,08	710.935,62	230.818,75	0	230.818,75	480.116,87	32,47
5 2 1 53	Ortak Altyapı Hizmetleri İçin Diğer Kurumlar Tarafından Paylar	0	2.872.888,20	1.626.796,25	4.499.684,45	1.626.796,25	0	1.626.796,25	2.872.888,20	36,15
5 2 1 53	1 Ortak Altyapı Hizmetleri İçin Diğer Kurumlar Tarafından Pay	0	2.872.888,20	1.626.796,25	4.499.684,45	1.626.796,25	0	1.626.796,25	2.872.888,20	36,15
5 2 1 54	Otopark Gelirlerinden İlçe ve İlk Kademe Belediyeleri Payları	4.000.000,00	0	0	0	0	0	0	0	0
5 2 1 9	Otopark Gelirlerinden İlçe ve İlk Kademe Belediyeleri Paylar	4.000.000,00	0	0	0	0	0	0	0	0
5 2 1 99	Diğer Paylar	6.100.000,00	0	14.781.412,36	14.781.412,36	14.781.412,36	0	14.781.412,36	0	100
5 2 1 99	2 Arsa Satış Payı	6.100.000,00	0	14.781.412,36	14.781.412,36	14.781.412,36	0	14.781.412,36	0	100
5 2 1 99	4 Yapı Denetim Hizmet Bedeli Payı	0	0	43.859,86	43.859,86	43.859,86	0	43.859,86	0	100
5 2 1 99	1 Para Cezaları	10.300.000,00	21.469.661,99	31.458.533,13	52.928.195,12	15.076.808,18	1.229.107,91	13.847.700,27	37.851.386,94	26,16
5 2 1 99	2 Diğer İdari Para Cezaları	5.300.000,00	9.407.905,50	20.770.586,69	30.178.492,19	3.687.715,12	866.219,56	2.821.495,56	26.490.777,07	9,35
5 2 1 99	3 Zabıta Para Cezaları	5.300.000,00	9.407.905,50	20.770.586,69	30.178.492,19	3.687.715,12	866.219,56	2.821.495,56	26.490.777,07	9,35
5 2 1 99	4 Hasar Bedeli	1.000.000,00	916.626,26	174.999,20	1.091.625,46	181.772,62	1.795,22	179.977,40	909.852,84	16,49
5 2 1 99	5 Diğer İdari Para Cezaları	100.000,00	0	38.178,82	38.178,82	38.178,82	19.974,76	18.204,06	0	47,68
5 2 1 99	6 İmar Para Cezaları	1.000.000,00	8.215.535,56	20.028.140,77	28.243.676,33	2.855.805,28	691,14	2.855.114,14	25.387.871,05	10,11
5 2 1 99	7 Çevre Kanun Cezaları	100.000,00	0	156.162,99	156.162,99	156.162,99	60.179,01	95.983,98	0	61,46
5 2 1 99	8 Ulaşım Para Cezası	3.000.000,00	274.768,68	0	274.768,68	82.690,50	0	82.690,50	192.078,18	30,09
5 2 1 99	1 Vergi Cezaları	100.000,00	975	353.879,10	353.879,10	353.879,10	783.472,37	-429.593,27	0	-121,4
5 2 1 99	2 Vergi ve Diğer Amme Alacakları Gecikme Zamları	5.000.000,00	12.061.756,49	10.685.931,43	22.747.687,92	11.387.078,05	362.888,35	11.024.189,70	11.360.609,87	48,46
5 2 1 99	3 Vergi ve Diğer Amme Alacakları Gecikme Zamları	5.000.000,00	0	6.258.952,98	6.258.952,98	6.258.952,98	129.362,89	6.129.590,09	0	97,93
5 2 1 99	4 Vergi ve Diğer Amme Alacakları Gecikme Zamları	5.000.000,00	0	6.258.952,98	6.258.952,98	6.258.952,98	129.362,89	6.129.590,09	0	97,93
5 2 1 13	6736 sayılı kanun kapsamında katsayı tutarı	0	179.155,81	0	179.155,81	81.484,30	0	81.484,30	97.671,51	45,48
5 2 1 17	7143 Sayılı Kanun Geç Ödeme Zammı	0	33.495,39	158.301,14	191.796,53	184.708,20	6.483,11	178.225,09	7.088,33	92,92
5 2 1 18	7143 Sayılı Kanun TEFE ÜFE	0	3.818.291,27	-940.183,11	2.878.108,16	1.443.629,53	138.792,14	1.304.837,39	1.434.478,63	45,34
5 2 1 19	7143 Sayılı Kanun Kat Sayı tutarı	0	8.030.814,02	-2.021.160,46	6.009.653,56	2.439.984,31	82.627,13	2.357.357,18	3.569.669,25	39,23
5 2 1 25	7326 Sayılı Kanun Kapsamında Geç Ödeme Zammı	0	0	8.621,22	8.621,22	8.621,22	0	8.621,22	0	100

(Handwritten signature)


(Handwritten initials)

Gelinin Kodu	Açıklaması	Bütçe ile Tahmin Edilen	Devreden Gelir Tahakkuku	Yılı Tahakkuku	Toplam Tahakkuk	Tahsilatı	Tahsilattan Red ve İfadeler	Yılı Net Tahsilatı	Gelecek Yıla Devreden Tahakkuk	Tahsil Oranı (%)
5.1.1.26	7326 Sayılı Kanun Kapsamında Y/ÜFE Tutarı	0	0	1.639.908,19	1.639.908,19	261.616,85	1.756,62	259.860,23	1.378.291,34	15,85
5.1.1.27	7326 Sayılı Kanun Kapsamında Katsayı Tutarı	0	0	5.336.837,68	5.336.837,68	463.426,87	848,5	462.578,37	4.873.410,81	8,67
5.1.1.99	Diğer Vergi Cezaları	0	0	244.653,79	244.653,79	244.653,79	3.017,96	241.635,83	0	98,77
5.1.1.99	Diğer Vergi Cezaları	0	0	244.653,79	244.653,79	244.653,79	3.017,96	241.635,83	0	98,77
5.1.1.99	Diğer Para Cezaları	0	0	2.015,01	2.015,01	2.015,01	0	2.015,01	0	100
5.1.1.99	Yukarıda Tanımlanmayan Diğer Para Cezaları	0	0	2.015,01	2.015,01	2.015,01	0	2.015,01	0	100
5.1.1.99	1 Yukarıda Tanımlanmayan Diğer Para Cezaları	0	0	2.015,01	2.015,01	2.015,01	0	2.015,01	0	100
5.1.1.99	Diğer Çeşitli Gelirler	25.976.000,00	1.276.064,81	28.143.355,78	29.419.420,59	27.398.450,09	1.397.243,02	26.001.207,07	2.020.970,50	88,38
5.1.1.99	Diğer Çeşitli Gelirler	25.976.000,00	1.276.064,81	28.143.355,78	29.419.420,59	27.398.450,09	1.397.243,02	26.001.207,07	2.020.970,50	88,38
5.1.1.99	İrat Kaydedilecek Nakdi Teminatlar	1.000.000,00	0	304.653,89	304.653,89	304.653,89	155.654,00	148.999,89	0	48,91
5.1.1.99	İrat Kaydedilecek Nakdi Teminatlar	1.000.000,00	0	304.653,89	304.653,89	304.653,89	155.654,00	148.999,89	0	48,91
5.1.1.99	İrat Kaydedilecek Hisse Senedi ve Tahviller	0	0	88.191,78	88.191,78	88.191,78	0	88.191,78	0	100
5.1.1.99	1 İrat Kaydedilecek Hisse Senedi ve Tahviller	0	0	88.191,78	88.191,78	88.191,78	0	88.191,78	0	100
5.1.1.99	Kişilerden Alacaklar	1.000.000,00	0	274.156,03	274.156,03	274.156,03	0	274.156,03	0	100
5.1.1.99	1 Kişilerden Alacaklar	1.000.000,00	0	274.156,03	274.156,03	274.156,03	0	274.156,03	0	100
5.1.1.99	Otopark Yönetmeliği Uyarınca Alınan Otopark Bedeli	0	43.359,75	2.319.144,78	2.362.504,53	2.315.685,99	36.550,08	2.279.135,91	46.818,54	96,47
5.1.1.99	Otopark Alanları Uygunluk ve Ulaşılabilirlik Vizesi	0	43.359,75	51.058,85	94.418,60	47.600,06	0	47.600,06	46.818,54	50,41
5.1.1.99	3 OTO PARK GELİRİ İLÇE BELEDİYE PAYI	0	0	2.268.085,93	2.268.085,93	2.268.085,93	36.550,08	2.231.535,85	0	98,39
5.1.1.99	Yukarıda Tanımlanmayan Diğer Çeşitli Gelirler	23.976.000,00	1.232.705,06	25.157.209,30	26.389.914,36	24.415.762,40	1.205.038,94	23.210.723,46	1.974.151,96	87,95
5.1.1.99	1 İşyeri Devir Ücreti	5.000.000,00	0	4.510.264,81	4.510.264,81	4.510.264,81	114.950,00	4.395.314,81	0	97,45
5.1.1.99	2 Servis Araçları Devir Ücreti	0	0	0	0	0	30.686,00	-30.686,00	0	0
5.1.1.99	3 Kazı Tahrip Ücreti	500.000,00	0	930.356,86	930.356,86	930.356,86	140	930.216,86	0	99,98
5.1.1.99	Yukarıda Tanımlanmayan Diğer Çeşitli Gelirler	6.500.000,00	0	5.323.369,54	5.323.369,54	5.323.369,54	88.508,52	5.234.861,02	0	98,34
5.1.1.99	7 Mahkeme Masrafları	95.000,00	1.224.037,96	1.129.526,64	2.353.564,60	389.384,04	27.901,50	361.482,54	1.964.180,56	15,36
5.1.1.99	8 Masraflara İştirak Bedeli	2.250.000,00	0	2.603.190,21	2.603.190,21	2.603.190,21	22.770,65	2.580.419,56	0	99,13
5.1.1.99	9 Rapor Ücreti	500.000,00	0	752.455,39	752.455,39	752.455,39	0	752.455,39	0	100
5.1.1.99	12 Yıpranma Bedeli	900.000,00	0	415.708,63	415.708,63	415.708,63	7	415.701,63	0	100
5.1.1.99	13 Tebligat Masrafları	50.000,00	0	87.924,20	87.924,20	87.924,20	724,95	87.199,25	0	99,18
5.1.1.99	14 Elektrik Sayaçları Fatura bedeli	4.000.000,00	0	4.345.728,39	4.345.728,39	4.345.728,39	874.382,65	3.471.345,74	0	79,88
5.1.1.99	15 Ulaşım A-Ş %2 Belediye Payı	4.000.000,00	0	4.806.403,07	4.806.403,07	4.806.403,07	39.290,81	4.767.112,26	0	99,18
5.1.1.99	17 Hobi Bahçeleri Kullanım Bedeli	181.000,00	0	232.666,49	232.666,49	232.666,49	5.638,00	227.028,49	0	97,58
5.1.1.99	19 Su Süzme Sayaç Fatura Bedeli	0	8.667,10	19.615,07	28.282,17	18.310,77	38,86	18.271,91	9.971,40	64,61

(Handwritten signature)

B

Gelirin Kodu	Açıklaması	Bütçe ile Tahmin Edilen	Devreden Gelir Tahakkuku	Yılı Tahakkuku	Toplam Tahakkuk	Tahsilatı	Tahsilattan Red ve İadeler	Yılı Net Tahsilatı	Gelecek Yıla Devreden Tahakkuk	Tahsil Oranı (%)
6	Sermaye Gelirleri	353.000.000,00	235.223.568,91	53.751.693,22	288.975.262,13	169.508.352,78	318.637,84	169.189.714,94	119.466.909,35	58,55
6.1	Taşınmaz Satış Gelirleri	353.000.000,00	235.223.568,91	53.751.693,22	288.975.262,13	169.508.352,78	318.637,84	169.189.714,94	119.466.909,35	58,55
6.1.1	Lojman Satış Gelirleri	5.000.000,00	693.030,26	0	693.030,26	389.455,81	0	389.455,81	303.574,45	56,2
6.1.2	Lojman Satış Gelirleri	5.000.000,00	693.030,26	0	693.030,26	389.455,81	0	389.455,81	303.574,45	56,2
6.1.3	1 Lojman Satış Gelirleri	5.000.000,00	693.030,26	0	693.030,26	389.455,81	0	389.455,81	303.574,45	56,2
6.1.4	Diğer Bina Satış Gelirleri	30.000.000,00	1.456.605,74	15.530.100,00	16.986.705,74	10.364.168,24	0	10.364.168,24	6.622.537,50	61,01
6.1.5	1 Diğer Bina Satış Gelirleri	30.000.000,00	1.456.605,74	15.530.100,00	16.986.705,74	10.364.168,24	0	10.364.168,24	6.622.537,50	61,01
6.1.6	1 Diğer Bina Satış Gelirleri	30.000.000,00	1.456.605,74	15.530.100,00	16.986.705,74	10.364.168,24	0	10.364.168,24	6.622.537,50	61,01
6.1.7	Arazi Satışı	1.000.000,00	2.049.000,00	-1.420.000,00	629.000,00	629.000,00	0	629.000,00	0	100
6.1.8	1 Arazi Satışı	1.000.000,00	2.049.000,00	-1.420.000,00	629.000,00	629.000,00	0	629.000,00	0	100
6.1.9	1 Arazi Satışı	1.000.000,00	2.049.000,00	-1.420.000,00	629.000,00	629.000,00	0	629.000,00	0	100
6.2	Arsa Satışı	300.000.000,00	8.802.380,01	39.332.430,66	48.134.810,67	29.061.175,74	9.475,28	29.051.700,46	19.073.634,93	60,35
6.2.1	1 Arsa Satışı	300.000.000,00	8.802.380,01	39.332.430,66	48.134.810,67	29.061.175,74	9.475,28	29.051.700,46	19.073.634,93	60,35
6.2.2	1 Arsa Satışı	300.000.000,00	8.152.127,63	39.322.955,38	47.475.083,01	28.872.989,91	0	28.872.989,91	18.602.093,10	60,82
6.2.3	Kepez Santral Mahallesi Kentsel Dönüşüm									
6.2.4	2 Arsa Satış Bedeli	0	650.252,38	9.475,28	659.727,66	188.185,83	9.475,28	178.710,55	471.541,83	27,09
6.3	Diğer Taşınmaz Satış Gelirleri	17.000.000,00	222.222.552,90	309.162,56	222.531.715,46	129.064.552,99	309.162,56	128.755.390,43	93.467.162,47	57,86
6.3.1	99 Diğer Çeşitli Taşınmaz Satış Gelirleri	17.000.000,00	222.222.552,90	309.162,56	222.531.715,46	129.064.552,99	309.162,56	128.755.390,43	93.467.162,47	57,86
6.3.2	995 Diğer Çeşitli Taşınmaz Satış Gelirleri	17.000.000,00	222.222.552,90	309.162,56	222.531.715,46	129.064.552,99	309.162,56	128.755.390,43	93.467.162,47	57,86
6.4	Red ve İadeler (-)	2.500.000,00	0	0	0	0	0	0	0	0
6.5	Vergi Gelirleri	500.000,00	0	0	0	0	0	0	0	0
6.6	Harçlar	500.000,00	0	0	0	0	0	0	0	0
6.7	Diğer Harçlar	500.000,00	0	0	0	0	0	0	0	0
6.8	1 Diğer Harçlar	500.000,00	0	0	0	0	0	0	0	0
6.9	Teşebbüs ve Mülkiyet Gelirleri	2.000.000,00	0	0	0	0	0	0	0	0
6.10	1 Mal ve Hizmet Satış Gelirleri	2.000.000,00	0	0	0	0	0	0	0	0
6.11	2 Hizmet Gelirleri	2.000.000,00	0	0	0	0	0	0	0	0
6.12	1 Hizmet Gelirleri	2.000.000,00	0	0	0	0	0	0	0	0
	Toplam	2.427.500.000,00	435.016.909,91	2.669.161.863,43	3.104.178.773,34	2.766.274.804,98	10.459.963,32	2.755.814.841,66	337.903.968,36	88,78



Mesut KOCAGÖZ
Büyükşehir Belediye Başkanı V.



Av. Mustafa ÖZDEMİR
Katip Üye



Mustafa BASKAK
Katip Üye

2021 ANTALYA BÜYÜKŞEHİR BELEDİYESİ
BÜTÇE GİDER KESİN HESAP CETVELİ

ÖRNEK:29

Kurumsal Sınıflandırma	Fonksiyonel Sınıflandırma	Fin. Sınıflandırma	Ekonomik Sınıflandırma	Açıklama	Geçen Yıllan devreden Ödenek	Bütçe ile verilen Ödenek	Ek Ödenek	Aktarmayla		Net Bütçe Ödeneği Toplamı	Bütçe Gideri Toplamı	Ödenen Bütçe Gideri	Ödenek Üstü Harcama	İptal Edilen Ödenek	Sonraki Yıla Devreden Ödenek
								Eklenen	Aktarma						
46				BELEDİYE	8.961.936,47	2.950.000.000,00	57.704.209,50	463.133.145,62	463.133.145,62	3.016.666.145,97	2.469.814.140,48	0	0	527.418.655,09	19.433.350,40
46.7				ANTALYA İLİ	8.961.936,47	2.950.000.000,00	57.704.209,50	463.133.145,62	463.133.145,62	3.016.666.145,97	2.469.814.140,48	0	0	527.418.655,09	19.433.350,40
46.7.1				ANTALYA BÜYÜKŞEHİR BELEDİYESİ	8.961.936,47	2.950.000.000,00	57.704.209,50	463.133.145,62	463.133.145,62	3.016.666.145,97	2.469.814.140,48	0	0	527.418.655,09	19.433.350,40
46.7.1.1				GENEL SEKRETERLİK	0	50.000,00	0	0	0	50.000,00	6.078,48	0	0	43.921,52	0
46.7.1.1.1				GENEL KAMU HİZMETLERİ	0	50.000,00	0	0	0	50.000,00	6.078,48	0	0	43.921,52	0
46.7.1.1.1.1				Yasama ve Yürütme Organları, Finansal ve Mali İşler, Dişleri Hizmetleri	0	50.000,00	0	0	0	50.000,00	6.078,48	0	0	43.921,52	0
46.7.1.1.1.1.1				Yasama ve Yürütme Organları Hizmetleri	0	50.000,00	0	0	0	50.000,00	6.078,48	0	0	43.921,52	0
46.7.1.1.1.1.1.1				Yasama ve Yürütme Organları Hizmetleri	0	50.000,00	0	0	0	50.000,00	6.078,48	0	0	43.921,52	0
46.7.1.1.1.1.1.1.1				MAHALLİ İDARELER	0	50.000,00	0	0	0	50.000,00	6.078,48	0	0	43.921,52	0
46.7.1.1.1.1.1.1.1.1				3 MAL VE HİZMET ALIM GİDERLERİ	0	50.000,00	0	0	0	50.000,00	6.078,48	0	0	43.921,52	0
46.7.1.1.1.1.1.1.1.1.1				3 YOLLUKLAR	0	50.000,00	0	0	0	50.000,00	6.078,48	0	0	43.921,52	0
46.7.1.1.1.1.1.1.1.1.1.1				ÖZEL KALEM MÜDÜRLÜĞÜ	0	2.155.000,00	0	1.850.000,00	0	4.005.000,00	3.760.806,87	0	0	244.193,13	0
46.7.1.1.1.1.1.1.1.1.1.1.1				GENEL KAMU HİZMETLERİ	0	2.155.000,00	0	1.850.000,00	0	4.005.000,00	3.760.806,87	0	0	244.193,13	0
46.7.1.1.1.1.1.1.1.1.1.1.1.1				Yasama ve Yürütme Organları, Finansal ve Mali İşler, Dişleri Hizmetleri	0	2.155.000,00	0	1.850.000,00	0	4.005.000,00	3.760.806,87	0	0	244.193,13	0
46.7.1.1.1.1.1.1.1.1.1.1.1.1.1				Yasama ve Yürütme Organları Hizmetleri	0	2.155.000,00	0	1.850.000,00	0	4.005.000,00	3.760.806,87	0	0	244.193,13	0
46.7.1.1.1.1.1.1.1.1.1.1.1.1.1.1				Yasama ve Yürütme Organları Hizmetleri	0	2.155.000,00	0	1.850.000,00	0	4.005.000,00	3.760.806,87	0	0	244.193,13	0
46.7.1.1.1.1.1.1.1.1.1.1.1.1.1.1.1				MAHALLİ İDARELER	0	2.155.000,00	0	1.850.000,00	0	4.005.000,00	3.760.806,87	0	0	244.193,13	0
46.7.1.1.1.1.1.1.1.1.1.1.1.1.1.1.1.1				PERSONEL GİDERLERİ	0	550.000,00	0	0	0	550.000,00	528.534,96	0	0	21.465,04	0
46.7.1.1.1.1.1.1.1.1.1.1.1.1.1.1.1.1.1				5 DIĞER PERSONEL	0	550.000,00	0	0	0	550.000,00	528.534,96	0	0	21.465,04	0
46.7.1.1.1.1.1.1.1.1.1.1.1.1.1.1.1.1.1.1				3 MAL VE HİZMET ALIM GİDERLERİ	0	1.605.000,00	0	1.850.000,00	0	3.455.000,00	3.232.271,91	0	0	222.728,09	0
46.7.1.1.1.1.1.1.1.1.1.1.1.1.1.1.1.1.1.1.1				3 YOLLUKLAR	0	105.000,00	0	0	0	105.000,00	44.911,94	0	0	60.088,06	0
46.7.1				6 TEMSİL VE TANITMA GİDERLERİ	0	1.500.000,00	0	1.850.000,00	0	3.350.000,00	3.187.359,97	0	0	162.640,03	0
46.7.1				DESTEK HİZMETLERİ DAİRESİ BAŞKANLIĞI	0	249.315.000,00	0	28.888.500,00	22.050.000,00	256.153.500,00	231.464.862,28	0	0	24.688.637,72	0
46.7.1				GENEL KAMU HİZMETLERİ	0	249.015.000,00	0	28.888.500,00	22.050.000,00	255.853.500,00	231.464.862,28	0	0	24.388.637,72	0
46.7.1				Genel Hizmetler	0	249.015.000,00	0	28.888.500,00	22.050.000,00	255.853.500,00	231.464.862,28	0	0	24.388.637,72	0
46.7.1				Diğer Genel Hizmetler	0	249.015.000,00	0	28.888.500,00	22.050.000,00	255.853.500,00	231.464.862,28	0	0	24.388.637,72	0
46.7.1				Diğer Genel Hizmetler	0	249.015.000,00	0	28.888.500,00	22.050.000,00	255.853.500,00	231.464.862,28	0	0	24.388.637,72	0
46.7.1				MAHALLİ İDARELER	0	249.015.000,00	0	28.888.500,00	22.050.000,00	255.853.500,00	231.464.862,28	0	0	24.388.637,72	0
46.7.1				3 MAL VE HİZMET ALIM GİDERLERİ	0	125.515.000,00	0	28.738.500,00	1.100.000,00	153.153.500,00	142.830.332,66	0	0	10.323.167,34	0
46.7.1				TÜKETİME YÖNELİK MAL VE MALZEME	0	43.530.000,00	0	20.000.000,00	0	63.530.000,00	59.390.458,73	0	0	4.139.541,29	0
46.7.1				2 ALIMLARI	0	30.000,00	0	0	0	30.000,00	12.874,93	0	0	17.125,07	0
46.7.1				3 YOLLUKLAR	0	560.000,00	0	250.000,00	0	810.000,00	135.845,42	0	0	674.154,58	0
46.7.1				4 İGÖREV GİDERLERİ	0	77.140.000,00	0	0	1.100.000,00	76.040.000,00	71.754.579,03	0	0	4.285.420,97	0
46.7.1				5 HİZMET ALIMLARI	0	3.885.000,00	0	8.300.000,00	0	12.185.000,00	11.039.888,59	0	0	1.145.111,41	0
46.7.1				7 MENKUL MAL, GAYRIMADDİ HAK ALIM, BAKIM VE ONARIM GİDERLERİ	0	370.000,00	0	188.500,00	0	558.500,00	496.685,98	0	0	61.814,02	0
46.7.1				8 GAYRİMENKUL MAL BAKIM VE ONARIM GİDERLERİ	0	500.000,00	0	150.000,00	0	650.000,00	635.148,33	0	0	14.851,67	0
46.7.1				5 CARİ TRANSFERLER	0	0	0	0	0	0	0	0	0	0	0

ms

S.

Handwritten signature

Kurumsal Sınıflandırma	Fonksiyonel Sınıflandırma	Fin. Sınıflandırma	Ekonomi Sınıflandırma	Açıklama	Geçen Yıllan Devreden Ödenek	Bütçe ile Verilen Ödenek	Ek Ödenek	Aktarmayla		Net Bütçe Ödeneği Toplamı	Bütçe Gideri Toplamı	Ödenen Bütçe Gideri	Ödenek Üstü Harcamaya	İptal Edilen Ödenek	Sonraki Yıla Devreden Ödenek
								Eklenen (+)	Aktarma (-)						
05	1	1	1	Yasama ve Yürütme Organları Hizmetleri	0	25.000,00	0	0	25.000,00	0	0	0	25.000,00	0	
34	1	0	0	Yasama ve Yürütme Organları Hizmetleri	0	25.000,00	0	0	25.000,00	0	0	0	25.000,00	0	
34	1	5	5	MAHALLI İDARELER	0	25.000,00	0	0	25.000,00	0	0	0	25.000,00	0	
34	1	3	3	MAL VE HİZMET ALIM GİDERLERİ	0	25.000,00	0	0	25.000,00	0	0	0	25.000,00	0	
34	1	3	3	YOLLUKLAR	0	25.000,00	0	0	25.000,00	0	0	0	25.000,00	0	
34	1	10	10	BİLGİ İŞLEM DAİRESİ BAŞKANLIĞI	0	15.450.000,00	0	7.513.500,00	5.263.500,00	17.700.000,00	16.977.551,97	0	0	722.448,03	0
34	1	1	1	GENEL KAMU HİZMETLERİ	0	15.450.000,00	0	7.513.500,00	5.263.500,00	17.700.000,00	16.977.551,97	0	0	722.448,03	0
34	1	3	3	Genel Hizmetler	0	15.450.000,00	0	7.513.500,00	5.263.500,00	17.700.000,00	16.977.551,97	0	0	722.448,03	0
34	1	9	9	Diğer Genel Hizmetler	0	15.450.000,00	0	7.513.500,00	5.263.500,00	17.700.000,00	16.977.551,97	0	0	722.448,03	0
34	1	0	0	Diğer Genel Hizmetler	0	6.700.000,00	0	7.313.500,00	2.763.500,00	11.250.000,00	10.697.181,13	0	0	552.818,87	0
34	1	5	5	MAHALLI İDARELER	0	6.700.000,00	0	7.313.500,00	2.763.500,00	11.250.000,00	10.697.181,13	0	0	552.818,87	0
34	1	3	3	MAL VE HİZMET ALIM GİDERLERİ	0	200.000,00	0	3.813.500,00	0	4.013.500,00	3.843.627,57	0	0	169.872,43	0
34	1	3	3	TÜKETİME YÖNELİK MAL VE MALZEME ALIMLARI	0	50.000,00	0	0	0	50.000,00	17.938,36	0	0	32.061,64	0
34	1	3	3	YOLLUKLAR	0	10.000,00	0	0	0	10.000,00	0	0	0	10.000,00	0
34	1	3	3	HİZMET ALIMLARI	0	15.000,00	0	0	0	15.000,00	0	0	0	15.000,00	0
34	1	3	3	MAMUL MAL ALIM, BAKIM VE ONARIM GİDERLERİ	0	125.000,00	0	3.813.500,00	0	3.938.500,00	3.825.689,21	0	0	112.810,79	0
34	1	6	6	SERMAYE GİDERLERİ	0	6.500.000,00	0	3.500.000,00	2.763.500,00	7.236.500,00	6.853.553,56	0	0	382.946,44	0
34	1	6	6	1 MAMUL MAL ALIMLARI	0	1.000.000,00	0	0	200.000,00	800.000,00	763.294,38	0	0	36.705,62	0
34	1	6	6	2 MENKUL SERMAYE ÜRETİM GİDERLERİ	0	500.000,00	0	3.500.000,00	0	4.000.000,00	3.653.844,04	0	0	346.155,96	0
34	1	6	6	3 GAYRI MADDİ HAK ALIMLARI	0	5.000.000,00	0	0	2.563.500,00	2.436.500,00	2.436.415,14	0	0	84,86	0
34	1	6	6	AKILLI KENT HİZMETLERİ	0	8.500.000,00	0	0	2.500.000,00	6.000.000,00	5.922.830,84	0	0	77.169,16	0
34	1	5	5	MAHALLI İDARELER	0	8.500.000,00	0	0	2.500.000,00	6.000.000,00	5.922.830,84	0	0	77.169,16	0
34	1	6	6	SERMAYE GİDERLERİ	0	8.500.000,00	0	0	2.500.000,00	6.000.000,00	5.922.830,84	0	0	77.169,16	0
34	1	6	6	2 MENKUL SERMAYE ÜRETİM GİDERLERİ	0	8.500.000,00	0	0	2.500.000,00	6.000.000,00	5.922.830,84	0	0	77.169,16	0
34	1	6	6	SİBER GÜVENLİK HİZMETLERİ	0	250.000,00	0	200.000,00	0	450.000,00	357.540,00	0	0	92.460,00	0
34	1	6	6	MAHALLI İDARELER	0	250.000,00	0	200.000,00	0	450.000,00	357.540,00	0	0	92.460,00	0
34	1	6	6	SERMAYE GİDERLERİ	0	250.000,00	0	200.000,00	0	450.000,00	357.540,00	0	0	92.460,00	0
34	1	6	6	2 MENKUL SERMAYE ÜRETİM GİDERLERİ	0	250.000,00	0	200.000,00	0	450.000,00	357.540,00	0	0	92.460,00	0
34	1	8	8	ŞEHİR TİYATROSU ŞUBE MÜDÜRLÜĞÜ	0	1.015.000,00	0	1.340.000,00	20.000,00	2.335.000,00	1.474.484,30	0	0	860.515,70	0
34	1	8	8	DİNLENME, KÜLTÜR VE DİN HİZMETLERİ	0	1.015.000,00	0	1.340.000,00	20.000,00	2.335.000,00	1.474.484,30	0	0	860.515,70	0
34	1	2	2	Kültür Hizmetleri	0	1.015.000,00	0	1.340.000,00	20.000,00	2.335.000,00	1.474.484,30	0	0	860.515,70	0
34	1	0	0	Kültür Hizmetleri	0	1.015.000,00	0	1.340.000,00	20.000,00	2.335.000,00	1.474.484,30	0	0	860.515,70	0
34	1	0	0	Kültür Hizmetleri	0	1.015.000,00	0	1.340.000,00	20.000,00	2.335.000,00	1.474.484,30	0	0	860.515,70	0
34	1	5	5	MAHALLI İDARELER	0	1.015.000,00	0	1.340.000,00	20.000,00	2.335.000,00	1.474.484,30	0	0	860.515,70	0
34	1	1	1	PERSONEL GİDERLERİ	0	0	0	720.000,00	0	720.000,00	268.801,58	0	0	451.198,42	0
34	1	1	1	4 GEÇİCİ PERSONEL	0	0	0	720.000,00	0	720.000,00	268.801,58	0	0	451.198,42	0
34	1	3	3	MAL VE HİZMET ALIM GİDERLERİ	0	1.015.000,00	0	620.000,00	20.000,00	1.615.000,00	1.205.682,72	0	0	409.317,28	0
34	1	3	3	TÜKETİME YÖNELİK MAL VE MALZEME ALIMLARI	0	300.000,00	0	270.000,00	0	570.000,00	477.028,57	0	0	92.971,43	0
34	1	3	3	2 ALIMLARI	0	155.000,00	0	0	0	155.000,00	34.429,17	0	0	120.570,83	0
34	1	3	3	3 YOLLUKLAR	0	210.000,00	0	350.000,00	0	560.000,00	496.486,87	0	0	63.513,13	0
34	1	3	3	4 GÖREV GİDERLERİ	0	250.000,00	0	0	20.000,00	230.000,00	185.006,39	0	0	44.993,61	0
34	1	3	3	5 HİZMET ALIMLARI	0	100.000,00	0	0	0	100.000,00	12.731,72	0	0	87.268,28	0
34	1	3	3	MAMUL MAL ALIM, BAKIM VE ONARIM GİDERLERİ	0	2.375.000,00	0	0	0	2.375.000,00	1.600.033,02	0	0	774.966,98	0
34	1	3	3	YAZI İŞLERİ VE KARARLAR DAİRESİ BAŞKANLIĞI	0	2.375.000,00	0	0	0	2.375.000,00	1.600.033,02	0	0	774.966,98	0

Kurumsal Sınıflandırma	Fonksiyonel Sınıflandırma	Fin. Sınıflandırma	Ekonomik Sınıflandırma	Açıklama	Geçen Yıllan devreden Ödenek	Bütçe ile verilen Ödenek	Ek Ödenek	Aktarmayla		Net Bütçe Ödeneği Toplamı	Bütçe Gideri Toplamı	Ödenen Bütçe Gideri	Ödenek Üstü Harcama	İptal Edilen Ödenek	Sonrakı Yıla Devreden Ödenek
								Eklenen (+)	Aktarma (-)						
46	1	1	1	GENEL KAMU HİZMETLERİ	0	2.375.000,00	0	0	2.375.000,00	1.600.033,02	0	0	774.966,98	0	
66	1	1	1	Yasama ve Yürütme Organları, Finansal ve Mali İşler, Dışişleri Hizmetleri	0	2.375.000,00	0	0	2.375.000,00	1.600.033,02	0	0	774.966,98	0	
66	1	1	1	Yasama ve Yürütme Organları Hizmetleri	0	2.375.000,00	0	0	2.375.000,00	1.600.033,02	0	0	774.966,98	0	
66	1	1	0	Yasama ve Yürütme Organları Hizmetleri	0	2.375.000,00	0	0	2.375.000,00	1.600.033,02	0	0	774.966,98	0	
66	1	5	5	MAHALLI İDARELER	0	2.375.000,00	0	0	2.375.000,00	1.600.033,02	0	0	774.966,98	0	
66	1	1	1	PERSONEL GİDERLERİ	0	1.860.000,00	0	0	1.860.000,00	1.346.682,89	0	0	513.317,11	0	
66	1	3	3	İŞÇİLER	0	10.000,00	0	0	10.000,00	0	0	0	10.000,00	0	
66	1	5	5	Diğer PERSONEL	0	1.850.000,00	0	0	1.850.000,00	1.346.682,89	0	0	503.317,11	0	
66	1	3	3	MAL VE HİZMET ALIM GİDERLERİ	0	515.000,00	0	0	515.000,00	253.350,13	0	0	261.649,87	0	
66	1	3	3	YOLLUKLAR	0	30.000,00	0	0	30.000,00	3.350,13	0	0	26.649,87	0	
66	1	4	4	GÖREY GİDERLERİ	0	75.000,00	0	0	75.000,00	0	0	0	75.000,00	0	
66	1	5	5	HİZMET ALIMLARI	0	410.000,00	0	0	410.000,00	250.000,00	0	0	160.000,00	0	
66	1	20	20	TEFTİŞ KURULU BAŞKANLIĞI	0	18.000,00	0	7.000,00	25.000,00	6.108,02	0	0	18.891,98	0	
66	1	20	20	GENEL KAMU HİZMETLERİ	0	18.000,00	0	7.000,00	25.000,00	6.108,02	0	0	18.891,98	0	
66	1	1	1	Yasama ve Yürütme Organları, Finansal ve Mali İşler, Dışişleri Hizmetleri	0	18.000,00	0	7.000,00	25.000,00	6.108,02	0	0	18.891,98	0	
66	1	1	1	Yasama ve Yürütme Organları Hizmetleri	0	18.000,00	0	7.000,00	25.000,00	6.108,02	0	0	18.891,98	0	
66	1	0	0	Yasama ve Yürütme Organları Hizmetleri	0	18.000,00	0	7.000,00	25.000,00	6.108,02	0	0	18.891,98	0	
66	1	3	3	MAHALLI İDARELER	0	18.000,00	0	7.000,00	25.000,00	6.108,02	0	0	18.891,98	0	
66	1	3	3	MAL VE HİZMET ALIM GİDERLERİ	0	18.000,00	0	7.000,00	25.000,00	6.108,02	0	0	18.891,98	0	
66	1	3	3	YOLLUKLAR	0	10.000,00	0	7.000,00	17.000,00	6.108,02	0	0	10.891,98	0	
66	1	5	5	HİZMET ALIMLARI	0	8.000,00	0	0	8.000,00	0	0	0	8.000,00	0	
66	1	21	21	İÇ DENETİM BİRİMİ BAŞKANLIĞI	0	20.000,00	0	0	20.000,00	0	0	0	20.000,00	0	
66	1	21	21	GENEL KAMU HİZMETLERİ	0	20.000,00	0	0	20.000,00	0	0	0	20.000,00	0	
66	1	1	1	Yasama ve Yürütme Organları, Finansal ve Mali İşler, Dışişleri Hizmetleri	0	20.000,00	0	0	20.000,00	0	0	0	20.000,00	0	
66	1	1	1	Yasama ve Yürütme Organları Hizmetleri	0	20.000,00	0	0	20.000,00	0	0	0	20.000,00	0	
66	1	1	1	Yasama ve Yürütme Organları Hizmetleri	0	20.000,00	0	0	20.000,00	0	0	0	20.000,00	0	
66	1	0	0	Yasama ve Yürütme Organları Hizmetleri	0	20.000,00	0	0	20.000,00	0	0	0	20.000,00	0	
66	1	5	5	MAHALLI İDARELER	0	20.000,00	0	0	20.000,00	0	0	0	20.000,00	0	
66	1	3	3	MAL VE HİZMET ALIM GİDERLERİ	0	20.000,00	0	0	20.000,00	0	0	0	20.000,00	0	
66	1	3	3	YOLLUKLAR	0	15.000,00	0	0	15.000,00	0	0	0	15.000,00	0	
66	1	5	5	HİZMET ALIMLARI	0	5.000,00	0	0	5.000,00	0	0	0	5.000,00	0	
66	1	24	24	1. HUKUK MÜŞAVİRLİĞİ	0	5.035.000,00	0	20.000,00	5.035.000,00	4.982.904,70	0	0	52.095,30	0	
66	1	24	24	KAMU DÜZENİ VE GÜVENLİK HİZMETLERİ	0	5.035.000,00	0	20.000,00	5.035.000,00	4.982.904,70	0	0	52.095,30	0	
66	1	3	3	Mahkeme Hizmetleri	0	5.035.000,00	0	20.000,00	5.035.000,00	4.982.904,70	0	0	52.095,30	0	
66	1	9	9	Diğer Mahkeme Hizmetleri	0	5.035.000,00	0	20.000,00	5.035.000,00	4.982.904,70	0	0	52.095,30	0	
66	1	0	0	Diğer Mahkeme Hizmetleri	0	5.035.000,00	0	20.000,00	5.035.000,00	4.982.904,70	0	0	52.095,30	0	
66	1	5	5	MAHALLI İDARELER	0	5.035.000,00	0	20.000,00	5.035.000,00	4.982.904,70	0	0	52.095,30	0	
66	1	3	3	MAL VE HİZMET ALIM GİDERLERİ	0	5.035.000,00	0	20.000,00	5.035.000,00	4.982.904,70	0	0	52.095,30	0	
66	1	3	3	YOLLUKLAR	0	12.500,00	0	0	12.500,00	13.023,04	0	0	19.476,96	0	
66	1	4	4	GÖREY GİDERLERİ	0	5.005.000,00	0	0	5.005.000,00	4.969.881,66	0	0	15.118,34	0	
66	1	5	5	HİZMET ALIMLARI	0	17.500,00	0	0	17.500,00	0	0	0	17.500,00	0	

MD

83

11

Kurumsal Sınıflandırma	Fonksiyonel Sınıflandırma	Fln. Sınıflandırma	Ekonomik Sınıflandırma	Açıklama	Geçen Yıdan devreden Ödenek	Bütçe ile verilen Ödenek	Ek Ödenek	Aktarmayla		Net Bütçe Ödeneği Toplamı	Bütçe Gideri Toplamı	Ödenen Bütçe Üstü Gideri	Ödenek Üstü Harcama	İptal Edilen Ödenek	Sonraki Yıla Devreden Ödenek
								Eklene (+)	Aktarma (-)						
I	II	III	IV	V	I	II	I	I	II						
46	7	1	25	1	0	3.545.000,00	0	700.000,00	0	4.245.000,00	3.714.174,01	0	0	530.825,99	0
46	7	1	25	1	0	3.545.000,00	0	700.000,00	0	4.245.000,00	3.714.174,01	0	0	530.825,99	0
46	7	1	25	1	0	3.545.000,00	0	700.000,00	0	4.245.000,00	3.714.174,01	0	0	530.825,99	0
46	7	1	25	1	0	3.545.000,00	0	700.000,00	0	4.245.000,00	3.714.174,01	0	0	530.825,99	0
46	7	1	25	1	0	2.010.000,00	0	700.000,00	0	2.710.000,00	2.415.633,16	0	0	294.366,84	0
46	7	1	25	1	0	20.000,00	0	0	0	20.000,00	11.728,67	0	0	8.271,33	0
46	7	1	25	1	0	15.000,00	0	0	0	15.000,00	0	0	0	15.000,00	0
46	7	1	25	1	0	1.500.000,00	0	0	0	1.500.000,00	1.286.812,18	0	0	213.187,82	0
46	7	1	25	1	0	1.508.380,24	215.328.600,00	0	9.518.240,00	7.855.000,00	207.346.735,47	0	0	8.653.484,77	2.500.000,00
46	7	1	25	1	0	1.508.380,24	215.328.600,00	0	9.518.240,00	7.855.000,00	207.346.735,47	0	0	8.653.484,77	2.500.000,00
46	7	1	25	1	0	33.250.000,00	33.250.000,00	0	4.213.240,00	3.100.000,00	31.097.802,98	0	0	4.773.817,26	0
46	7	1	25	1	0	33.250.000,00	33.250.000,00	0	4.213.240,00	3.100.000,00	31.097.802,98	0	0	4.773.817,26	0
46	7	1	25	1	0	33.250.000,00	33.250.000,00	0	4.213.240,00	3.100.000,00	31.097.802,98	0	0	4.773.817,26	0
46	7	1	25	1	0	33.250.000,00	33.250.000,00	0	4.213.240,00	3.100.000,00	31.097.802,98	0	0	4.773.817,26	0
46	7	1	25	1	0	2.000.000,00	2.000.000,00	0	0	0	1.206.874,87	0	0	793.125,13	0
46	7	1	25	1	0	2.000.000,00	2.000.000,00	0	0	0	1.206.874,87	0	0	793.125,13	0
46	7	1	25	1	0	30.750.000,00	30.750.000,00	0	4.100.000,00	3.100.000,00	28.269.308,11	0	0	3.480.691,89	0
46	7	1	25	1	0	1.000.000,00	1.000.000,00	0	1.200.000,00	0	1.612.489,92	0	0	587.510,08	0
46	7	1	25	1	0	700.000,00	700.000,00	0	1.000.000,00	0	1.021.991,31	0	0	678.008,69	0
46	7	1	25	1	0	29.050.000,00	29.050.000,00	0	0	3.100.000,00	23.982.826,88	0	0	1.967.173,12	0
46	7	1	25	1	0	0	0	0	1.900.000,00	0	1.652.000,00	0	0	248.000,00	0
46	7	1	25	1	0	500.000,00	500.000,00	0	1.132.240,00	0	1.621.620,00	0	0	500.000,24	0
46	7	1	25	1	0	500.000,00	500.000,00	0	1.132.240,00	0	1.621.620,00	0	0	0,24	0
46	7	1	25	1	0	500.000,00	500.000,00	0	0	0	0	0	0	500.000,00	0
46	7	1	25	1	0	182.078.600,00	182.078.600,00	0	5.305.000,00	4.755.000,00	176.248.932,49	0	0	3.879.667,51	2.500.000,00
46	7	1	25	1	0	182.078.600,00	182.078.600,00	0	5.305.000,00	4.755.000,00	176.248.932,49	0	0	3.879.667,51	2.500.000,00
46	7	1	25	1	0	182.078.600,00	182.078.600,00	0	5.305.000,00	4.755.000,00	176.248.932,49	0	0	3.879.667,51	2.500.000,00
46	7	1	25	1	0	182.078.600,00	182.078.600,00	0	5.305.000,00	4.755.000,00	176.248.932,49	0	0	3.879.667,51	2.500.000,00
46	7	1	25	1	0	124.833.600,00	124.833.600,00	0	0	0	123.510.561,08	0	0	1.323.038,92	0
46	7	1	25	1	0	124.833.600,00	124.833.600,00	0	0	0	123.510.561,08	0	0	1.323.038,92	0
46	7	1	25	1	0	22.000.000,00	22.000.000,00	0	3.000.000,00	0	24.796.186,33	0	0	203.813,67	0
46	7	1	25	1	0	22.000.000,00	22.000.000,00	0	3.000.000,00	0	24.796.186,33	0	0	203.813,67	0
46	7	1	25	1	0	28.285.000,00	28.285.000,00	0	2.305.000,00	705.000,00	27.861.624,97	0	0	2.023.375,03	0
46	7	1	25	1	0	10.850.000,00	10.850.000,00	0	0	705.000,00	9.363.992,31	0	0	781.007,69	0
46	7	1	25	1	0	20.000,00	20.000,00	0	5.000,00	0	19.751,54	0	0	5.248,46	0
46	7	1	25	1	0	165.000,00	165.000,00	0	200.000,00	0	328.514,43	0	0	36.485,57	0

MD

JS

Handwritten signature

Kurumsal Sınıflandırma	Fonksiyonel Sınıflandırma				Fin. Sınıflandırma	Ekonomik Sınıflandırma	Açıklama	Geçen Yıdan Devreden Ödenek	Bütçe ile verilen Ödenek	Ek Ödenek	Aktarmaya		Net Bütçe Ödeneği Toplamı	Bütçe Gideri Toplamı	Ödenen Bütçe Gideri	Ödenek Üstü Harcamaya	İptal Edilen Ödenek	Sonraki Yıla Devreden Ödenek		
	I	II	III	IV							I	II							Eklenen (+)	Aktarma (-)
46 7 1 31	46 7 1 31	46 7 1 31	46 7 1 31	46 7 1 31	5	5 HİZMET ALIMLARI	0	16.945.000,00	0	1.500.000,00	0	18.445.000,00	17.287.339,95	0	0	0	1.157.660,05	0		
46 7 1 31	46 7 1 31	46 7 1 31	46 7 1 31	46 7 1 31	7	MAMUL MAL ALIM, BAKIM VE ONARIM GİDERLERİ	0	150.000,00	0	600.000,00	0	750.000,00	722.196,74	0	0	0	27.803,26	0		
46 7 1 31	46 7 1 31	46 7 1 31	46 7 1 31	46 7 1 31	8	TAŞINMAZ MAL BAKIM VE ONARIM GİDERLERİ	0	155.000,00	0	0	0	155.000,00	139.830,00	0	0	0	15.170,00	0		
46 7 1 31	46 7 1 31	46 7 1 31	46 7 1 31	46 7 1 31	5	CARI TRANSFERLER	0	100.000,00	0	0	0	100.000,00	80.560,11	0	0	0	19.439,89	0		
46 7 1 31	46 7 1 31	46 7 1 31	46 7 1 31	46 7 1 31	3	KAR AMACI GÜTMEYEN KURULUŞLARA YAPILAN TRANSFERLER	0	100.000,00	0	0	0	100.000,00	80.560,11	0	0	0	19.439,89	0		
46 7 1 31	46 7 1 31	46 7 1 31	46 7 1 31	46 7 1 31	6	SERMAYE GİDERLERİ	0	6.860.000,00	0	0	0	2.810.000,00	0	0	0	0	310.000,00	2.500.000,00		
46 7 1 31	46 7 1 31	46 7 1 31	46 7 1 31	46 7 1 31	1	İMAMUL MAL ALIMLARI	0	6.500.000,00	0	0	0	2.500.000,00	0	0	0	0	0	310.000,00	2.500.000,00	
46 7 1 31	46 7 1 31	46 7 1 31	46 7 1 31	46 7 1 31	5	GAYRİMENKUL SERMAYE ÜRETİM GİDERLERİ	0	360.000,00	0	0	0	310.000,00	0	0	0	0	0	310.000,00	0	
46 7 1 31	46 7 1 31	46 7 1 31	46 7 1 31	46 7 1 31	31	FEN İŞLERİ DAİRESİ BAŞKANLIĞI	0	529.729.000,00	0	140.759.500,00	61.378.500,00	609.110.000,00	477.523.969,59	477.523.969,59	0	0	0	131.586.030,41	0	
46 7 1 31	46 7 1 31	46 7 1 31	46 7 1 31	46 7 1 31	2	İSKAN VE TOPLUM REFAHI HİZMETLERİ	0	484.229.000,00	0	140.679.500,00	61.378.500,00	563.530.000,00	462.251.976,28	462.251.976,28	0	0	0	101.278.023,72	0	
46 7 1 31	46 7 1 31	46 7 1 31	46 7 1 31	46 7 1 31	0	Toplum Refahı	0	484.229.000,00	0	140.679.500,00	61.378.500,00	563.530.000,00	462.251.976,28	462.251.976,28	0	0	0	101.278.023,72	0	
46 7 1 31	46 7 1 31	46 7 1 31	46 7 1 31	46 7 1 31	0	Toplum Refahı Hizmetleri	0	484.229.000,00	0	140.679.500,00	61.378.500,00	563.530.000,00	462.251.976,28	462.251.976,28	0	0	0	101.278.023,72	0	
46 7 1 31	46 7 1 31	46 7 1 31	46 7 1 31	46 7 1 31	0	Toplum Refahı Hizmetleri	0	25.570.000,00	0	16.878.500,00	128.500,00	42.320.000,00	34.727.249,85	34.727.249,85	0	0	0	7.592.750,15	0	
46 7 1 31	46 7 1 31	46 7 1 31	46 7 1 31	46 7 1 31	5	MAHALLI İDARELER	0	25.570.000,00	0	16.878.500,00	128.500,00	42.320.000,00	34.727.249,85	34.727.249,85	0	0	0	7.592.750,15	0	
46 7 1 31	46 7 1 31	46 7 1 31	46 7 1 31	46 7 1 31	1	PERSONEL GİDERLERİ	0	250.000,00	0	25.000,00	0	275.000,00	267.850,47	267.850,47	0	0	0	7.149,53	0	
46 7 1 31	46 7 1 31	46 7 1 31	46 7 1 31	46 7 1 31	3	3İŞÇİLER	0	250.000,00	0	25.000,00	0	275.000,00	267.850,47	267.850,47	0	0	0	7.149,53	0	
46 7 1 31	46 7 1 31	46 7 1 31	46 7 1 31	46 7 1 31	3	MAL VE HİZMET ALIM GİDERLERİ	0	21.320.000,00	0	4.453.500,00	128.500,00	25.645.000,00	19.488.766,08	19.488.766,08	0	0	0	6.156.233,92	0	
46 7 1 31	46 7 1 31	46 7 1 31	46 7 1 31	46 7 1 31	3	YOLLUKLAR	0	40.000,00	0	103.500,00	0	143.500,00	120.337,19	120.337,19	0	0	0	23.162,81	0	
46 7 1 31	46 7 1 31	46 7 1 31	46 7 1 31	46 7 1 31	4	GÖREV GİDERLERİ	0	1.000.000,00	0	0	128.500,00	871.500,00	138.099,31	138.099,31	0	0	0	733.400,69	0	
46 7 1 31	46 7 1 31	46 7 1 31	46 7 1 31	46 7 1 31	5	HİZMET ALIMLARI	0	16.280.000,00	0	4.350.000,00	0	20.630.000,00	15.831.471,31	15.831.471,31	0	0	0	4.798.528,69	0	
46 7 1 31	46 7 1 31	46 7 1 31	46 7 1 31	46 7 1 31	8	GAYRİMENKUL MAL BAKIM VE ONARIM GİDERLERİ	0	4.000.000,00	0	0	0	4.000.000,00	3.398.858,27	3.398.858,27	0	0	0	601.141,73	0	
46 7 1 31	46 7 1 31	46 7 1 31	46 7 1 31	46 7 1 31	6	SERMAYE GİDERLERİ	0	4.000.000,00	0	12.400.000,00	0	16.400.000,00	14.970.633,30	14.970.633,30	0	0	0	1.429.366,70	0	
46 7 1 31	46 7 1 31	46 7 1 31	46 7 1 31	46 7 1 31	5	GAYRİMENKUL SERMAYE ÜRETİM GİDERLERİ	0	1.000.000,00	0	0	0	1.000.000,00	974.963,20	974.963,20	0	0	0	25.036,80	0	
46 7 1 31	46 7 1 31	46 7 1 31	46 7 1 31	46 7 1 31	7	GAYRİMENKUL BÜYÜK ONARIM GİDERLERİ	0	3.000.000,00	0	12.400.000,00	0	15.400.000,00	13.995.670,10	13.995.670,10	0	0	0	1.404.329,90	0	
46 7 1 31	46 7 1 31	46 7 1 31	46 7 1 31	46 7 1 31	1	YENİ KENT MERKEZLERİ VE MEYDANLARI YAPIMI	0	500.000,00	0	0	0	500.000,00	153.636,00	153.636,00	0	0	0	346.364,00	0	
46 7 1 31	46 7 1 31	46 7 1 31	46 7 1 31	46 7 1 31	5	MAHALLI İDARELER	0	500.000,00	0	0	0	500.000,00	153.636,00	153.636,00	0	0	0	346.364,00	0	
46 7 1 31	46 7 1 31	46 7 1 31	46 7 1 31	46 7 1 31	6	SERMAYE GİDERLERİ	0	500.000,00	0	0	0	500.000,00	153.636,00	153.636,00	0	0	0	346.364,00	0	
46 7 1 31	46 7 1 31	46 7 1 31	46 7 1 31	46 7 1 31	5	GAYRİMENKUL SERMAYE ÜRETİM GİDERLERİ	0	500.000,00	0	0	0	500.000,00	153.636,00	153.636,00	0	0	0	346.364,00	0	
46 7 1 31	46 7 1 31	46 7 1 31	46 7 1 31	46 7 1 31	6	ŞEHİRİN MUHTELİF YERLERİNDE ÜST GEÇİT YAPIMI	0	9.805.000,00	0	0	0	9.805.000,00	747.017,30	747.017,30	0	0	0	2.157.982,70	0	
46 7 1 31	46 7 1 31	46 7 1 31	46 7 1 31	46 7 1 31	5	MAHALLI İDARELER	0	9.805.000,00	0	0	0	9.805.000,00	747.017,30	747.017,30	0	0	0	2.157.982,70	0	
46 7 1 31	46 7 1 31	46 7 1 31	46 7 1 31	46 7 1 31	6	SERMAYE GİDERLERİ	0	9.805.000,00	0	0	0	9.805.000,00	747.017,30	747.017,30	0	0	0	2.157.982,70	0	
46 7 1 31	46 7 1 31	46 7 1 31	46 7 1 31	46 7 1 31	5	GAYRİMENKUL SERMAYE ÜRETİM GİDERLERİ	0	9.805.000,00	0	0	0	9.805.000,00	747.017,30	747.017,30	0	0	0	2.157.982,70	0	
46 7 1 31	46 7 1 31	46 7 1 31	46 7 1 31	46 7 1 31	11	MUHTELİF YOL BAKIM ONARIM YAPIMI	0	42.000.000,00	0	36.000.000,00	0	78.000.000,00	53.886.108,46	53.886.108,46	0	0	0	24.113.891,54	0	
46 7 1 31	46 7 1 31	46 7 1 31	46 7 1 31	46 7 1 31	5	MAHALLI İDARELER	0	42.000.000,00	0	36.000.000,00	0	78.000.000,00	53.886.108,46	53.886.108,46	0	0	0	24.113.891,54	0	
46 7 1 31	46 7 1 31	46 7 1 31	46 7 1 31	46 7 1 31	6	SERMAYE GİDERLERİ	0	42.000.000,00	0	36.000.000,00	0	78.000.000,00	53.886.108,46	53.886.108,46	0	0	0	24.113.891,54	0	
46 7 1 31	46 7 1 31	46 7 1 31	46 7 1 31	46 7 1 31	5	GAYRİMENKUL SERMAYE ÜRETİM GİDERLERİ	0	42.000.000,00	0	36.000.000,00	0	78.000.000,00	53.886.108,46	53.886.108,46	0	0	0	24.113.891,54	0	
46 7 1 31	46 7 1 31	46 7 1 31	46 7 1 31	46 7 1 31	14	MUHTAR EVLERİ YAPIMI	0	100.000,00	0	0	0	100.000,00	0	0	0	0	0	100.000,00	0	
46 7 1 31	46 7 1 31	46 7 1 31	46 7 1 31	46 7 1 31	5	MAHALLI İDARELER	0	100.000,00	0	0	0	100.000,00	0	0	0	0	0	100.000,00	0	

MB

33

Kurumsal Sınıflandırma	Fonksiyonel Sınıflandırma	Fin. Sınıflandırma	Ekonomik Sınıflandırma	Açıklama	Geçen Yıllan devreden Ödenek	Bütçe ile verilen Ödenek	Ek Ödenek	Aktarmayla		Net Bütçe Ödeneği Toplamı	Bütçe Gideri Toplamı	Ödenen Bütçe Gideri	Ödenek Üstü Harcama	İptal Edilen Ödenek	Sonraki Yıla Devreden Ödenek
								Eklenen (+)	Aktarma (-)						
4671331	111111	111111	6	SERMAYE GİDERLERİ	0	100.000,00	0	0	100.000,00	0	0	0	100.000,00	0	
4671331	111111	111111	5	5 GAYRİMENKUL SERMAYE ÜRETİM GİDERLERİ	0	100.000,00	0	0	100.000,00	0	0	0	100.000,00	0	
4671331	111111	111111	16	GENÇLİK MERKEZİ YAPIMI	0	2.500.000,00	0	5.301.000,00	7.801.000,00	5.149.319,07	0	0	2.651.680,93	0	
4671331	111111	111111	5	MAHALLİ İDARELER	0	2.500.000,00	0	5.301.000,00	7.801.000,00	5.149.319,07	0	0	2.651.680,93	0	
4671331	111111	111111	6	SERMAYE GİDERLERİ	0	2.500.000,00	0	5.301.000,00	7.801.000,00	5.149.319,07	0	0	2.651.680,93	0	
4671331	111111	111111	5	5 GAYRİMENKUL SERMAYE ÜRETİM GİDERLERİ	0	2.500.000,00	0	5.301.000,00	7.801.000,00	5.149.319,07	0	0	2.651.680,93	0	
4671331	111111	111111	17	10.000 KİŞİLİK ŞEHİR CAMİİ YAPILMASI	0	50.000.000,00	0	24.350.000,00	25.650.000,00	25.642.829,90	0	0	7.170,10	0	
4671331	111111	111111	5	MAHALLİ İDARELER	0	50.000.000,00	0	24.350.000,00	25.650.000,00	25.642.829,90	0	0	7.170,10	0	
4671331	111111	111111	6	SERMAYE GİDERLERİ	0	50.000.000,00	0	24.350.000,00	25.650.000,00	25.642.829,90	0	0	7.170,10	0	
4671331	111111	111111	5	5 GAYRİMENKUL SERMAYE ÜRETİM GİDERLERİ	0	50.000.000,00	0	24.350.000,00	25.650.000,00	25.642.829,90	0	0	7.170,10	0	
4671331	111111	111111	18	DOĞU GARAJI KÜLTÜR VE TİCARET MERKEZİ YAPIMI	0	9.950.000,00	0	33.000.000,00	42.950.000,00	39.415.450,94	0	0	3.534.549,06	0	
4671331	111111	111111	5	MAHALLİ İDARELER	0	9.950.000,00	0	33.000.000,00	42.950.000,00	39.415.450,94	0	0	3.534.549,06	0	
4671331	111111	111111	6	SERMAYE GİDERLERİ	0	9.950.000,00	0	33.000.000,00	42.950.000,00	39.415.450,94	0	0	3.534.549,06	0	
4671331	111111	111111	5	5 GAYRİMENKUL SERMAYE ÜRETİM GİDERLERİ	0	9.950.000,00	0	33.000.000,00	42.950.000,00	39.415.450,94	0	0	3.534.549,06	0	
4671331	111111	111111	19	İSLAH VE REKREASYON ALANLARININ YAPILMASI	0	5.000.000,00	0	0	5.000.000,00	1.501.444,53	0	0	3.498.555,47	0	
4671331	111111	111111	5	MAHALLİ İDARELER	0	5.000.000,00	0	0	5.000.000,00	1.501.444,53	0	0	3.498.555,47	0	
4671331	111111	111111	6	SERMAYE GİDERLERİ	0	5.000.000,00	0	0	5.000.000,00	1.501.444,53	0	0	3.498.555,47	0	
4671331	111111	111111	5	5 GAYRİMENKUL SERMAYE ÜRETİM GİDERLERİ	0	5.000.000,00	0	0	5.000.000,00	1.501.444,53	0	0	3.498.555,47	0	
4671331	111111	111111	21	İLÇELERDE BULUNAN HİZMET BİRİMLERİNİN VE SOSYAL ALANLARIN YAPIM, BAKIM, ONARIMLARI	0	32.305.000,00	0	0	4.000.000,00	28.305.000,00	23.260.002,09	0	0	5.044.997,91	0
4671331	111111	111111	5	MAHALLİ İDARELER	0	32.305.000,00	0	0	4.000.000,00	28.305.000,00	23.260.002,09	0	0	5.044.997,91	0
4671331	111111	111111	6	SERMAYE GİDERLERİ	0	32.305.000,00	0	0	4.000.000,00	28.305.000,00	23.260.002,09	0	0	5.044.997,91	0
4671331	111111	111111	5	5 GAYRİMENKUL SERMAYE ÜRETİM GİDERLERİ	0	32.305.000,00	0	0	4.000.000,00	28.305.000,00	23.260.002,09	0	0	5.044.997,91	0
4671331	111111	111111	24	KÜLTÜR VAKIFLARI ONARIM İŞLERİ	0	26.821.000,00	0	12.000.000,00	38.821.000,00	37.899.447,86	0	0	921.552,14	0	
4671331	111111	111111	5	MAHALLİ İDARELER	0	26.821.000,00	0	12.000.000,00	38.821.000,00	37.899.447,86	0	0	921.552,14	0	
4671331	111111	111111	3	İMAL VE HİZMET ALIM GİDERLERİ	0	26.821.000,00	0	12.000.000,00	38.821.000,00	37.899.447,86	0	0	921.552,14	0	
4671331	111111	111111	4	GÖREV GİDERLERİ	0	26.821.000,00	0	12.000.000,00	38.821.000,00	37.899.447,86	0	0	921.552,14	0	
4671331	111111	111111	26	TÜNEKTEPE YENİLEME PROJESİ	0	1.000.000,00	0	0	1.000.000,00	0	0	0	1.000.000,00	0	
4671331	111111	111111	5	MAHALLİ İDARELER	0	1.000.000,00	0	0	1.000.000,00	0	0	0	1.000.000,00	0	
4671331	111111	111111	6	SERMAYE GİDERLERİ	0	1.000.000,00	0	0	1.000.000,00	0	0	0	1.000.000,00	0	
4671331	111111	111111	5	5 GAYRİMENKUL SERMAYE ÜRETİM GİDERLERİ	0	1.000.000,00	0	0	1.000.000,00	0	0	0	1.000.000,00	0	
4671331	111111	111111	33	KÖPRÜ YAPIMI	0	5.000.000,00	0	23.500.000,00	28.500.000,00	24.239.450,99	0	0	4.260.549,01	0	
4671331	111111	111111	5	MAHALLİ İDARELER	0	5.000.000,00	0	23.500.000,00	28.500.000,00	24.239.450,99	0	0	4.260.549,01	0	
4671331	111111	111111	6	SERMAYE GİDERLERİ	0	5.000.000,00	0	23.500.000,00	28.500.000,00	24.239.450,99	0	0	4.260.549,01	0	
4671331	111111	111111	5	5 GAYRİMENKUL SERMAYE ÜRETİM GİDERLERİ	0	5.000.000,00	0	23.500.000,00	28.500.000,00	24.239.450,99	0	0	4.260.549,01	0	
4671331	111111	111111	34	MUHTELİF YERLERE HİZMET TESİSLERİ	0	214.200.000,00	0	0	26.000.000,00	188.200.000,00	175.930.274,07	0	0	12.269.725,93	0
4671331	111111	111111	5	MAHALLİ İDARELER	0	214.200.000,00	0	0	26.000.000,00	188.200.000,00	175.930.274,07	0	0	12.269.725,93	0
4671331	111111	111111	6	SERMAYE GİDERLERİ	0	214.200.000,00	0	0	26.000.000,00	188.200.000,00	175.930.274,07	0	0	12.269.725,93	0

MBS

33

34

Kurumsal Sınıflandırma	Fonksiyonel Sınıflandırma	Fin. Sınıflandırma	Ekonomik Sınıflandırma	Açıklama	Geçen Yıllan Devreden Ödenek	Bütçe ile verilen Ödenek	Ek Ödenek	Aktarmayla		Net Bütçe Ödeneği Toplamı	Bütçe Gideri Toplamı	Ödenen Bütçe Gideri	Ödenek Üstü Harcamaya	İptal Edilen Ödenek	Sonraki Yıla Devreden Ödenek
								Eklenen (+)	Aktarma (-)						
46 7 1 31	46 7 1 31	46 7 1 31	46 7 1 31	5 GAYRİMENKUL SERMAYE ÜRETİM GİDERLERİ	0	214.200.000,00	0	0	26.000.000,00	188.200.000,00	175.930.274,07	0	0	12.269.725,93	0
				MUHTELİF YERLERE SOSYAL TESİSLER											
				İNŞAATI											
46 7 1 31	46 7 1 31	46 7 1 31	46 7 1 31	MAHALLİ İDARELER	0	18.510.000,00	0	4.000.000,00	0	22.510.000,00	21.257.080,41	0	0	1.252.919,59	0
				SERMAYE GİDERLERİ	0	18.510.000,00	0	4.000.000,00	0	22.510.000,00	21.257.080,41	0	0	1.252.919,59	0
46 7 1 31	46 7 1 31	46 7 1 31	46 7 1 31	5 GAYRİMENKUL SERMAYE ÜRETİM GİDERLERİ	0	18.510.000,00	0	4.000.000,00	0	22.510.000,00	21.257.080,41	0	0	1.252.919,59	0
				MEZARLIK VE TESİSLER YAPIMI	0	25.968.000,00	0	10.000.000,00	0	35.968.000,00	7.481.547,05	0	0	28.486.452,95	0
				MAHALLİ İDARELER	0	25.968.000,00	0	10.000.000,00	0	35.968.000,00	7.481.547,05	0	0	28.486.452,95	0
				SERMAYE GİDERLERİ	0	25.968.000,00	0	10.000.000,00	0	35.968.000,00	7.481.547,05	0	0	28.486.452,95	0
46 7 1 31	46 7 1 31	46 7 1 31	46 7 1 31	5 GAYRİMENKUL SERMAYE ÜRETİM GİDERLERİ	0	25.968.000,00	0	10.000.000,00	0	35.968.000,00	7.481.547,05	0	0	28.486.452,95	0
				ŞEHİR AYDINLATIMA PROJESİ	0	15.000.000,00	0	0	0	15.000.000,00	10.961.117,76	0	0	4.038.882,24	0
				MAHALLİ İDARELER	0	15.000.000,00	0	0	0	15.000.000,00	10.961.117,76	0	0	4.038.882,24	0
				SERMAYE GİDERLERİ	0	15.000.000,00	0	0	0	15.000.000,00	10.961.117,76	0	0	4.038.882,24	0
46 7 1 31	46 7 1 31	46 7 1 31	46 7 1 31	5 GAYRİMENKUL SERMAYE ÜRETİM GİDERLERİ	0	15.000.000,00	0	0	0	15.000.000,00	10.961.117,76	0	0	4.038.882,24	0
				DİNLENME,KÜLTÜR VE DİN HİZMETLERİ	0	45.000.000,00	0	0	0	45.000.000,00	14.699.314,91	0	0	30.300.685,09	0
				Dinlenme ve Spor Hizmetleri	0	45.000.000,00	0	0	0	45.000.000,00	14.699.314,91	0	0	30.300.685,09	0
				Dinlenme ve Spor Hizmetleri	0	45.000.000,00	0	0	0	45.000.000,00	14.699.314,91	0	0	30.300.685,09	0
				SPOR TESİSLERİ YAPIMLARI	0	45.000.000,00	0	0	0	45.000.000,00	14.699.314,91	0	0	30.300.685,09	0
				MAHALLİ İDARELER	0	45.000.000,00	0	0	0	45.000.000,00	14.699.314,91	0	0	30.300.685,09	0
				SERMAYE GİDERLERİ	0	45.000.000,00	0	0	0	45.000.000,00	14.699.314,91	0	0	30.300.685,09	0
46 7 1 31	46 7 1 31	46 7 1 31	46 7 1 31	5 GAYRİMENKUL SERMAYE ÜRETİM GİDERLERİ	0	45.000.000,00	0	0	0	45.000.000,00	14.699.314,91	0	0	30.300.685,09	0
				SOSYAL GÜVENLİK VE SOSYAL YARDIM HİZMETLERİ	0	500.000,00	0	80.000,00	0	580.000,00	572.678,40	0	0	7.321,60	0
				Hastalık ve Maluliyet Yardım Hizmetleri	0	500.000,00	0	80.000,00	0	580.000,00	572.678,40	0	0	7.321,60	0
				Maluliyet yardım hizmetleri	0	500.000,00	0	80.000,00	0	580.000,00	572.678,40	0	0	7.321,60	0
				Engellilerin Erişilebilirliğinin Sağlanması	0	500.000,00	0	80.000,00	0	580.000,00	572.678,40	0	0	7.321,60	0
				Amacıyla Yapılacak Giderler	0	500.000,00	0	80.000,00	0	580.000,00	572.678,40	0	0	7.321,60	0
				MAHALLİ İDARELER	0	500.000,00	0	80.000,00	0	580.000,00	572.678,40	0	0	7.321,60	0
				MAL VE HİZMET ALIM GİDERLERİ	0	500.000,00	0	80.000,00	0	580.000,00	572.678,40	0	0	7.321,60	0
				TAŞINMAZ MAL BAKIM VE ONARIM GİDERLERİ	0	500.000,00	0	80.000,00	0	580.000,00	572.678,40	0	0	7.321,60	0
46 7 1 31	46 7 1 31	46 7 1 31	46 7 1 31	İMAR VE ŞEHİRCİLİK DAİRESİ BAŞKANLIĞI GENEL KAMU HİZMETLERİ	31.913,30	2.185.000,00	0	0	0	2.216.913,30	552.988,90	0	0	1.663.924,40	0
				Yasama ve Yürütme Organları, Finansal ve Mali İşler, Diş İşleri Hizmetleri	28.902,17	0	0	0	0	28.902,17	796,5	0	0	28.105,67	0
				Yasama ve Yürütme Organları Hizmetleri	28.902,17	0	0	0	0	28.902,17	796,5	0	0	28.105,67	0
				UFUK 2020 CUTLARI PROJESİ	28.902,17	0	0	0	0	28.902,17	796,5	0	0	28.105,67	0
				BAĞIŞ VE YARDIMLAR	28.902,17	0	0	0	0	28.902,17	796,5	0	0	28.105,67	0
				MAL VE HİZMET ALIM GİDERLERİ	28.902,17	0	0	0	0	28.902,17	796,5	0	0	28.105,67	0
				HİZMET ALIMLARI	24.052,17	0	0	0	0	24.052,17	0	0	0	24.052,17	0
				MANUL MAL ALIM, BAKIM VE ONARIM GİDERLERİ	4.850,00	0	0	0	0	4.850,00	796,5	0	0	4.053,50	0
46 7 1 31	46 7 1 31	46 7 1 31	46 7 1 31	İSKAN VE TOPLUM REFAHİ HİZMETLERİ	3.011,13	2.185.000,00	0	0	0	2.188.011,13	552.192,40	0	0	1.635.818,73	0

MS

3

4

Kurumsal Sınıflandırma	Fonksiyonel Sınıflandırma				Ekonomik Sınıflandırma	Açıklama	Geçen Yıdan devreden Ödenek	Bütçe ile verilen Ödenek	Ek Ödenek	Aktarmayla		Net Bütçe Ödeneği Toplamı	Bütçe Gideri Toplamı	Ödenen Bütçe Üstü Harcaması	İptal Edilen Ödenek	Sonraki Yıla Devreden Ödenek				
	I	II	III	IV						I	II						I	II	Eklenen (+)	Aktarma (-)
46	7	33	2	0	0	Toplum Refahi	3.011,13	2.185.000,00	0	0	2.188.011,13	552.192,40	0	0	1.635.818,73	0				
46	7	33	0	0	0	Toplum Refahi Hizmetleri	3.011,13	2.185.000,00	0	0	2.188.011,13	552.192,40	0	0	1.635.818,73	0				
46	7	33	0	0	0	Toplum Refahi Hizmetleri	3.011,13	2.185.000,00	0	0	2.188.011,13	552.192,40	0	0	1.635.818,73	0				
46	7	33	5	0	0	MAHALLİ İDARELER	3.011,13	2.185.000,00	0	0	2.188.011,13	552.192,40	0	0	1.635.818,73	0				
46	7	33	6	0	0	MAHALLİ İDARELER	3.011,13	2.185.000,00	0	0	2.188.011,13	552.192,40	0	0	1.635.818,73	0				
46	7	33	3	0	0	MAL VE HİZMET ALIM GİDERLERİ	3.011,13	2.035.000,00	0	0	2.038.011,13	552.192,40	0	0	1.485.818,73	0				
46	7	33	3	0	0	YOLLUKLAR	3.011,13	20.000,00	0	0	23.011,13	9.626,04	0	0	13.385,09	0				
46	7	33	4	0	0	GÖREV GİDERLERİ	0	510.000,00	0	0	510.000,00	164.932,98	0	0	345.067,02	0				
46	7	33	5	0	0	HİZMET ALIMLARI	0	1.505.000,00	0	0	1.505.000,00	377.633,38	0	0	1.127.366,62	0				
46	7	33	6	0	0	SERMAYE GİDERLERİ	0	150.000,00	0	0	150.000,00	0	0	0	150.000,00	0				
46	7	33	3	0	0	GAYRİ MADDİ HAK ALIMLARI	0	150.000,00	0	0	150.000,00	0	0	0	150.000,00	0				
46	7	33	3	0	0	KAYNAK GELİŞTİRME VE İŞTİRAKLER DAİRESİ BAŞKANLIĞI	0	135.000,00	28.673.209,50	27.227.800,00	3.000,00	55.895.195,44	0	0	137.814,06	0				
46	7	33	4	0	0	EKONOMİK İŞLER VE HİZMETLER	0	135.000,00	28.673.209,50	27.227.800,00	3.000,00	55.895.195,44	0	0	137.814,06	0				
46	7	33	1	0	0	Genel Ekonomik İşler ve Hizmetler	0	135.000,00	28.673.209,50	27.227.800,00	3.000,00	55.895.195,44	0	0	137.814,06	0				
46	7	33	1	0	0	Genel Ekonomik ve Ticari İşler ve Hizmetler	0	135.000,00	28.673.209,50	27.227.800,00	3.000,00	55.895.195,44	0	0	137.814,06	0				
46	7	33	1	0	0	Genel Ekonomik ve Ticari İşler ve Hizmetler	0	135.000,00	28.673.209,50	27.227.800,00	3.000,00	55.895.195,44	0	0	137.814,06	0				
46	7	33	3	0	0	MAHALLİ İDARELER	0	135.000,00	28.673.209,50	27.227.800,00	3.000,00	55.895.195,44	0	0	137.814,06	0				
46	7	33	3	0	0	MAL VE HİZMET ALIM GİDERLERİ	0	135.000,00	0	71.000,00	3.000,00	65.185,94	0	0	137.814,06	0				
46	7	33	3	0	0	YOLLUKLAR	0	15.000,00	0	0	3.000,00	2.176,44	0	0	9.823,56	0				
46	7	33	4	0	0	GÖREV GİDERLERİ	0	65.000,00	0	30.000,00	0	19.703,00	0	0	75.297,00	0				
46	7	33	5	0	0	HİZMET ALIMLARI	0	10.000,00	0	41.000,00	0	33.340,50	0	0	17.659,50	0				
46	7	33	3	0	0	MAMUL MAL ALIM, BAKIM VE ONARIM GİDERLERİ	0	25.000,00	0	0	25.000,00	0	0	0	25.000,00	0				
46	7	33	8	0	0	TAŞINMAZ MAL BAKIM VE ONARIM GİDERLERİ	0	20.000,00	0	0	20.000,00	9.966,00	0	0	10.034,00	0				
46	7	33	8	0	0	BOĞÇ VERME	0	0	28.673.209,50	27.156.800,00	0	55.830.009,50	55.830.009,50	0	0	0	0			
46	7	33	1	0	0	YURTIÇI BOĞÇ VERME	0	0	28.673.209,50	27.156.800,00	0	55.830.009,50	55.830.009,50	0	0	0	0			
46	7	34	2	0	0	İTFAİYE DAİRESİ BAŞKANLIĞI	0	6.175.000,00	0	2.885.500,00	2.500.000,00	6.560.500,00	3.256.586,45	0	0	803.913,55	2.500.000,00			
46	7	34	2	0	0	SAYUNMA HİZMETLERİ	0	2.450.000,00	0	0	2.450.000,00	1.858.354,76	0	0	591.645,24	0				
46	7	34	2	0	0	Sivil Savunma Hizmetleri	0	2.450.000,00	0	0	2.450.000,00	1.858.354,76	0	0	591.645,24	0				
46	7	34	2	0	0	Sivil Savunma Hizmetleri	0	2.450.000,00	0	0	2.450.000,00	1.858.354,76	0	0	591.645,24	0				
46	7	34	2	0	0	Sivil Savunma Hizmetleri	0	2.450.000,00	0	0	2.450.000,00	1.858.354,76	0	0	591.645,24	0				
46	7	34	5	0	0	MAHALLİ İDARELER	0	2.450.000,00	0	0	2.450.000,00	1.858.354,76	0	0	591.645,24	0				
46	7	34	3	0	0	MAL VE HİZMET ALIM GİDERLERİ	0	2.450.000,00	0	0	2.450.000,00	1.858.354,76	0	0	591.645,24	0				
46	7	34	3	0	0	MAMUL MAL ALIM, BAKIM VE ONARIM GİDERLERİ	0	2.450.000,00	0	0	2.450.000,00	1.858.354,76	0	0	591.645,24	0				
46	7	34	3	0	0	KAMU DÜZENİ VE GÜVENLİK HİZMETLERİ	0	3.725.000,00	0	0	3.725.000,00	1.398.231,69	0	0	212.268,31	2.500.000,00				
46	7	34	2	0	0	Yangından Korunma Hizmetleri	0	3.725.000,00	0	2.885.500,00	2.500.000,00	1.398.231,69	0	0	212.268,31	2.500.000,00				
46	7	34	2	0	0	Yangından Korunma Hizmetleri	0	3.725.000,00	0	2.885.500,00	2.500.000,00	1.398.231,69	0	0	212.268,31	2.500.000,00				
46	7	34	2	0	0	Yangından Korunma Hizmetleri	0	3.725.000,00	0	2.885.500,00	2.500.000,00	1.398.231,69	0	0	212.268,31	2.500.000,00				
46	7	34	5	0	0	MAHALLİ İDARELER	0	3.725.000,00	0	2.885.500,00	2.500.000,00	1.398.231,69	0	0	212.268,31	2.500.000,00				
46	7	34	6	0	0	PERSONEL GİDERLERİ	0	10.000,00	0	0	10.000,00	0	0	0	10.000,00	0				
46	7	34	3	0	0	İŞÇİLER	0	10.000,00	0	0	10.000,00	0	0	0	10.000,00	0				
46	7	34	3	0	0	MAL VE HİZMET ALIM GİDERLERİ	0	3.715.000,00	0	385.500,00	2.500.000,00	1.398.231,69	0	0	202.268,31	0				
46	7	34	3	0	0	TÜKETİME YÖNELİK MAL VE MALZEME ALIMLARI	0	555.000,00	0	342.000,00	55.000,00	692.701,20	0	0	149.298,80	0				
46	7	34	3	0	0	YOLLUKLAR	0	30.000,00	0	32.500,00	0	50.345,62	0	0	12.154,38	0				

MS

3

3

Kurumsal Sınıflandırma	Fonksiyonel Sınıflandırma	Fin. Sınıflandırma	Ekonomik Sınıflandırma	Açıklama	Geçen Yıllan Devreden Ödenek	Bütçe ile Verilen Ödenek	Ek Ödenek	Aktarmayla		Net Bütçe Ödeneği Toplamı	Bütçe Gideri Toplamı	Ödenen Bütçe Gideri	Ödenek Üstü Harcama	İptal Edilen Ödenek	Sonraki Yıla Devreden Ödenek
								Eklenen (+)	Aktarma (-)						
46 7 1 36	1 1 3 0 1 1	1 1 3 0 1 1	1 1 3 0 1 1	MAMUL MAL ALIM, BAKIM VE ONARIM GİDERLERİ	0	36.990,00	0	30.000,00	0	66.990,00	39.009,64	0	0	27.980,36	0
46 7 1 36	1 1 3 0 1 1	1 1 3 0 1 1	1 1 3 0 1 1	FAİZ GİDERLERİ	0	210.000.000,00	0	31.660.000,00	23.450.000,00	218.210.000,00	218.179.818,91	0	0	30.181,09	0
46 7 1 36	1 1 3 0 1 1	1 1 3 0 1 1	1 1 3 0 1 1	2 DİĞER İÇ BORÇ FAİZ GİDERLERİ	0	140.000.000,00	0	0	23.450.000,00	116.550.000,00	116.521.772,59	0	0	28.227,41	0
46 7 1 36	1 1 3 0 1 1	1 1 3 0 1 1	1 1 3 0 1 1	3 DİŞ BORÇ FAİZ GİDERLERİ	0	70.000.000,00	0	31.660.000,00	0	101.660.000,00	101.658.046,32	0	0	1.953,68	0
46 7 1 36	1 1 3 0 1 1	1 1 3 0 1 1	1 1 3 0 1 1	CARİ TRANSFERLER	0	28.000.000,00	0	19.600.000,00	0	47.600.000,00	46.055.342,86	0	0	1.544.657,14	0
46 7 1 36	1 1 3 0 1 1	1 1 3 0 1 1	1 1 3 0 1 1	1 GÖREV ZARARLARI	0	4.000.000,00	0	4.600.000,00	0	8.600.000,00	8.513.992,97	0	0	86.007,03	0
46 7 1 36	1 1 3 0 1 1	1 1 3 0 1 1	1 1 3 0 1 1	KAR AMACI GÜTMEYEN KURULUŞLARA YAPILAN TRANSFERLER	0	3.000.000,00	0	4.000.000,00	0	7.000.000,00	5.671.769,00	0	0	1.328.231,00	0
46 7 1 36	1 1 3 0 1 1	1 1 3 0 1 1	1 1 3 0 1 1	8 GEÜLERDEN AYRILAN PAYLAR	0	21.000.000,00	0	11.000.000,00	0	32.000.000,00	31.869.580,89	0	0	130.419,11	0
46 7 1 36	1 1 3 0 1 1	1 1 3 0 1 1	1 1 3 0 1 1	SERMAYE GİDERLERİ	0	550.000,00	0	0	0	550.000,00	0	0	0	550.000,00	0
46 7 1 36	1 1 3 0 1 1	1 1 3 0 1 1	1 1 3 0 1 1	1 MAMUL MAL ALIMLARI	0	550.000,00	0	0	0	550.000,00	0	0	0	550.000,00	0
46 7 1 36	1 1 3 0 1 1	1 1 3 0 1 1	1 1 3 0 1 1	SERMAYE TRANSFERLERİ	0	5.378.610,00	0	0	0	5.378.610,00	5.378.609,87	0	0	0,13	0
46 7 1 36	1 1 3 0 1 1	1 1 3 0 1 1	1 1 3 0 1 1	YURTIÇI SERMAYE TRANSFERLERİ	0	5.378.610,00	0	0	0	5.378.610,00	5.378.609,87	0	0	0,13	0
46 7 1 36	1 1 3 0 1 1	1 1 3 0 1 1	1 1 3 0 1 1	1 (Tesküllere Yapılan -Öz ser YEDEK ÖDENEKLER	0	200.000.000,00	0	200.000.000,00	0	0	0	0	0	0	0
46 7 1 36	1 1 3 0 1 1	1 1 3 0 1 1	1 1 3 0 1 1	PERSONEL GİDERLERİNİ KARŞILAMA ÖDENEĞİ	0	33.000.000,00	0	0	33.000.000,00	0	0	0	0	0	0
46 7 1 36	1 1 3 0 1 1	1 1 3 0 1 1	1 1 3 0 1 1	2 KUR FARKLARINI KARŞILAMA ÖDENEĞİ	0	6.000.000,00	0	0	6.000.000,00	0	0	0	0	0	0
46 7 1 36	1 1 3 0 1 1	1 1 3 0 1 1	1 1 3 0 1 1	3 YATIRIMLARI HIZLANDIRMA ÖDENEĞİ	0	80.000.000,00	0	0	80.000.000,00	0	0	0	0	0	0
46 7 1 36	1 1 3 0 1 1	1 1 3 0 1 1	1 1 3 0 1 1	6 YEDEK ÖDENEK	0	70.000.000,00	0	0	70.000.000,00	0	0	0	0	0	0
46 7 1 36	1 1 3 0 1 1	1 1 3 0 1 1	1 1 3 0 1 1	9 DİĞER YEDEK ÖDENEKLER	0	11.000.000,00	0	0	11.000.000,00	0	0	0	0	0	0
46 7 1 36	1 1 3 0 1 1	1 1 3 0 1 1	1 1 3 0 1 1	AMATÖR SPOR KULÜPLERİ (6495 SAYILI KANUN)	0	8.972.000,00	0	0	8.972.000,00	0	0	0	0	8.972.000,00	0
46 7 1 36	1 1 3 0 1 1	1 1 3 0 1 1	1 1 3 0 1 1	MAHALLİ İDARELER	0	8.972.000,00	0	0	8.972.000,00	0	0	0	0	8.972.000,00	0
46 7 1 36	1 1 3 0 1 1	1 1 3 0 1 1	1 1 3 0 1 1	CARİ TRANSFERLER	0	8.972.000,00	0	0	8.972.000,00	0	0	0	0	8.972.000,00	0
46 7 1 36	1 1 3 0 1 1	1 1 3 0 1 1	1 1 3 0 1 1	KAR AMACI GÜTMEYEN KURULUŞLARA YAPILAN TRANSFERLER	0	8.972.000,00	0	0	8.972.000,00	0	0	0	0	8.972.000,00	0
46 7 1 36	1 1 3 0 1 1	1 1 3 0 1 1	1 1 3 0 1 1	KENT ESTETİĞİ DAİRESİ BAŞKANLIĞI İSKAN VE TOPLUM REFAHI HİZMETLERİ	0	13.730.000,00	23.922.000,00	7.096.000,00	627.000,00	44.121.000,00	29.293.486,28	0	0	14.827.513,72	0
46 7 1 36	1 1 3 0 1 1	1 1 3 0 1 1	1 1 3 0 1 1	Toplum Refahi	0	13.730.000,00	23.922.000,00	7.096.000,00	627.000,00	44.121.000,00	29.293.486,28	0	0	14.827.513,72	0
46 7 1 36	1 1 3 0 1 1	1 1 3 0 1 1	1 1 3 0 1 1	Toplum Refahi Hizmetleri	0	13.730.000,00	23.922.000,00	7.096.000,00	627.000,00	44.121.000,00	29.293.486,28	0	0	14.827.513,72	0
46 7 1 36	1 1 3 0 1 1	1 1 3 0 1 1	1 1 3 0 1 1	Toplum Refahi Hizmetleri	0	130.000,00	0	0	0	130.000,00	86.266,25	0	0	43.733,75	0
46 7 1 36	1 1 3 0 1 1	1 1 3 0 1 1	1 1 3 0 1 1	MAHALLİ İDARELER	0	130.000,00	0	0	0	130.000,00	86.266,25	0	0	43.733,75	0
46 7 1 36	1 1 3 0 1 1	1 1 3 0 1 1	1 1 3 0 1 1	3 MAL VE HİZMET ALIM GİDERLERİ	0	50.000,00	0	0	0	50.000,00	6.266,25	0	0	43.733,75	0
46 7 1 36	1 1 3 0 1 1	1 1 3 0 1 1	1 1 3 0 1 1	3 YOLLUKLAR	0	10.000,00	0	0	0	10.000,00	2.821,45	0	0	7.178,55	0
46 7 1 36	1 1 3 0 1 1	1 1 3 0 1 1	1 1 3 0 1 1	4 GÖREV GİDERLERİ	0	30.000,00	0	0	0	30.000,00	3.444,80	0	0	26.555,20	0
46 7 1 36	1 1 3 0 1 1	1 1 3 0 1 1	1 1 3 0 1 1	5 HİZMET ALIMLARI	0	10.000,00	0	0	0	10.000,00	80.000,00	0	0	10.000,00	0
46 7 1 36	1 1 3 0 1 1	1 1 3 0 1 1	1 1 3 0 1 1	CARİ TRANSFERLER	0	80.000,00	0	0	0	80.000,00	80.000,00	0	0	0	0
46 7 1 36	1 1 3 0 1 1	1 1 3 0 1 1	1 1 3 0 1 1	KAR AMACI GÜTMEYEN KURULUŞLARA YAPILAN TRANSFERLER	0	80.000,00	0	0	0	80.000,00	80.000,00	0	0	0	0
46 7 1 36	1 1 3 0 1 1	1 1 3 0 1 1	1 1 3 0 1 1	KEPZ VE SANTRAL MAH.KENTSEL DÖNÜŞÜM PROJ.	0	11.500.000,00	23.922.000,00	0	627.000,00	34.795.000,00	20.938.847,84	0	0	13.856.152,16	0
46 7 1 36	1 1 3 0 1 1	1 1 3 0 1 1	1 1 3 0 1 1	MAHALLİ İDARELER	0	11.500.000,00	23.922.000,00	0	627.000,00	34.795.000,00	20.938.847,84	0	0	13.856.152,16	0
46 7 1 36	1 1 3 0 1 1	1 1 3 0 1 1	1 1 3 0 1 1	3 MAL VE HİZMET ALIM GİDERLERİ	0	10.500.000,00	23.922.000,00	0	627.000,00	33.795.000,00	20.829.347,84	0	0	12.965.652,16	0
46 7 1 36	1 1 3 0 1 1	1 1 3 0 1 1	1 1 3 0 1 1	5 HİZMET ALIMLARI	0	10.500.000,00	23.922.000,00	0	627.000,00	33.795.000,00	20.829.347,84	0	0	12.965.652,16	0
46 7 1 36	1 1 3 0 1 1	1 1 3 0 1 1	1 1 3 0 1 1	CARİ TRANSFERLER	0	1.000.000,00	0	0	0	1.000.000,00	109.500,00	0	0	890.500,00	0
46 7 1 36	1 1 3 0 1 1	1 1 3 0 1 1	1 1 3 0 1 1	4 HANE HALKINA YAPILAN TRANSFERLER	0	1.000.000,00	0	0	0	1.000.000,00	109.500,00	0	0	890.500,00	0
46 7 1 36	1 1 3 0 1 1	1 1 3 0 1 1	1 1 3 0 1 1	KEPZ İLÇESİ GÜNEŞ MAHALLESİ KENTSEL DÖNÜŞÜM PROJESİ	0	1.200.000,00	0	7.096.000,00	0	8.296.000,00	7.739.850,19	0	0	556.149,81	0

MS

8.

M.

Kurumsal Sınıflandırma	Fonksiyonel Sınıflandırma	Fin. Sınıflandırma	Ekonomik Sınıflandırma	Açıklama	Geçen Yıdan devreden Ödenek	Bütçe ile verilen Ödenek	Ek Ödenek	Aktarmayla		Net Bütçe Ödeneği Toplamı	Bütçe Gideri Toplamı	Ödenen Bütçe Gideri	Ödenek Üstü Harcama	İptal Edilen Ödenek	Somrakı Yıla Devreden Ödenek
								Eklenen (+)	Aktarma (-)						
46 7 1 37	3 3 1 4 5			MAHALLİ İDARELER	0	1.200.000,00	0	7.096.000,00	0	8.296.000,00	7.739.850,19	0	0	556.149,81	0
46 7 1 37	6 1 4 5	3		MAL VE HİZMET ALIM GİDERLERİ	0	1.150.000,00	0	7.096.000,00	0	8.246.000,00	7.739.850,19	0	0	506.149,81	0
46 7 1 37	2 1 4 5		5	HİZMET ALIMLARI	0	1.150.000,00	0	7.096.000,00	0	8.246.000,00	7.739.850,19	0	0	506.149,81	0
46 7 1 37	2 1 4 5		5	CARI TRANSFERLER	0	50.000,00	0	0	0	50.000,00	0	0	0	50.000,00	0
46 7 1 37	2 1 4 5		4	HANE HALKINA YAPILAN TRANSFERLER	0	50.000,00	0	0	0	50.000,00	0	0	0	50.000,00	0
46 7 1 37	2 1 4 5			BALBEY YENİLEME PROJESİ	0	900.000,00	0	0	0	900.000,00	528.522,00	0	0	371.478,00	0
46 7 1 37	2 1 4 5		5	MAHALLİ İDARELER	0	900.000,00	0	0	0	900.000,00	528.522,00	0	0	371.478,00	0
46 7 1 37	2 1 4 5		3	MAL VE HİZMET ALIM GİDERLERİ	0	900.000,00	0	0	0	900.000,00	528.522,00	0	0	371.478,00	0
46 7 1 37	2 1 4 5		5	HİZMET ALIMLARI	0	900.000,00	0	0	0	900.000,00	528.522,00	0	0	371.478,00	0
46 7 1 38	7			SAĞLIK İŞLERİ DAİRESİ BAŞKANLIĞI	0	14.252.800,00	0	5.035.000,00	540.000,00	18.747.800,00	17.761.097,34	0	0	986.702,66	0
46 7 1 38	2			SAĞLIK HİZMETLERİ	0	14.252.800,00	0	5.035.000,00	540.000,00	18.747.800,00	17.761.097,34	0	0	986.702,66	0
46 7 1 38	2 1			Avakta Yürütülen Tedavi Hizmetleri	0	9.047.800,00	0	2.150.000,00	0	11.197.800,00	10.397.858,73	0	0	799.941,27	0
46 7 1 38	2 1 0			Genel Politiklikler	0	9.047.800,00	0	2.150.000,00	0	11.197.800,00	10.397.858,73	0	0	799.941,27	0
46 7 1 38	2 1 0		5	Genel Politiklikler	0	9.047.800,00	0	2.150.000,00	0	11.197.800,00	10.397.858,73	0	0	799.941,27	0
46 7 1 38	2 1 0		1	MAHALLİ İDARELER	0	9.047.800,00	0	2.150.000,00	0	11.197.800,00	10.397.858,73	0	0	799.941,27	0
46 7 1 38	2 1 0		3	PERSONEL GİDERLERİ	0	472.500,00	0	500.000,00	0	972.500,00	783.940,58	0	0	188.559,42	0
46 7 1 38	2 1 0		3	İŞÇİLER	0	472.500,00	0	500.000,00	0	972.500,00	783.940,58	0	0	188.559,42	0
46 7 1 38	2 1 0		3	MAL VE HİZMET ALIM GİDERLERİ	0	8.521.300,00	0	1.650.000,00	0	10.171.300,00	9.574.537,45	0	0	596.762,55	0
46 7 1 38	2 1 0			TÜKETİME YÖNELİK MAL VE MALZEME	0	1.000.000,00	0	0	0	1.000.000,00	878.362,81	0	0	121.637,19	0
46 7 1 38	2 1 0		2	ALIMLARI	0	60.000,00	0	0	0	60.000,00	33.658,97	0	0	26.341,03	0
46 7 1 38	2 1 0		3	YOLLUKLAR	0	100.000,00	0	1.050.000,00	0	1.150.000,00	1.009.523,33	0	0	140.476,67	0
46 7 1 38	2 1 0		3	İGÖREV GİDERLERİ	0	7.361.300,00	0	600.000,00	0	7.961.300,00	7.652.992,34	0	0	308.307,66	0
46 7 1 38	2 1 0		5	HİZMET ALIMLARI	0	54.000,00	0	0	0	54.000,00	39.380,70	0	0	14.619,30	0
46 7 1 38	2 1 0		5	CARI TRANSFERLER	0	54.000,00	0	0	0	54.000,00	39.380,70	0	0	14.619,30	0
46 7 1 38	2 1 0		5	HANE HALKINA YAPILAN TRANSFERLER	0	54.000,00	0	0	0	54.000,00	39.380,70	0	0	14.619,30	0
46 7 1 38	2 1 0			Sınıflandırmaya girmeyen Sağlık Hizmetleri	0	5.205.000,00	0	2.885.000,00	540.000,00	7.550.000,00	7.363.238,61	0	0	186.761,39	0
46 7 1 38	2 1 0		9	Sınıflandırmaya girmeyen Sağlık Hizmetleri	0	5.205.000,00	0	2.885.000,00	540.000,00	7.550.000,00	7.363.238,61	0	0	186.761,39	0
46 7 1 38	2 1 0		1	DEFİN HİZMETLERİ	0	5.205.000,00	0	2.885.000,00	540.000,00	7.550.000,00	7.363.238,61	0	0	186.761,39	0
46 7 1 38	2 1 0		5	MAHALLİ İDARELER	0	5.205.000,00	0	2.885.000,00	540.000,00	7.550.000,00	7.363.238,61	0	0	186.761,39	0
46 7 1 38	2 1 0		3	MAL VE HİZMET ALIM GİDERLERİ	0	2.945.000,00	0	2.885.000,00	0	5.830.000,00	5.723.813,23	0	0	106.186,77	0
46 7 1 38	2 1 0			TÜKETİME YÖNELİK MAL VE MALZEME	0	2.945.000,00	0	2.885.000,00	0	5.830.000,00	5.723.813,23	0	0	106.186,77	0
46 7 1 38	2 1 0		2	ALIMLARI	0	2.260.000,00	0	0	540.000,00	1.720.000,00	1.639.425,38	0	0	80.574,62	0
46 7 1 38	2 1 0		6	SERMAYE GİDERLERİ	0	2.260.000,00	0	0	540.000,00	1.720.000,00	1.639.425,38	0	0	80.574,62	0
46 7 1 38	2 1 0		5	GAYRİMENKUL SERMAYE ÜRETİM GİDERLERİ	0	2.260.000,00	0	0	540.000,00	1.720.000,00	1.639.425,38	0	0	80.574,62	0
46 7 1 38	2 1 0			SOSYAL HİZMETLER DAİRESİ BAŞKANLIĞI	350.000,00	39.180.000,00	440.000,00	10.747.200,00	6.815.000,00	43.902.200,00	27.619.025,02	0	0	15.291.674,98	991.500,00
46 7 1 38	2 1 0		1	GENEL KAMU HİZMETLERİ	0	6.200.000,00	0	0	0	6.200.000,00	671.733,90	0	0	5.528.266,10	0
46 7 1 38	2 1 0		9	Genel Hizmetler	0	6.200.000,00	0	0	0	6.200.000,00	671.733,90	0	0	5.528.266,10	0
46 7 1 38	2 1 0		0	Diğer Genel Hizmetler	0	6.200.000,00	0	0	0	6.200.000,00	671.733,90	0	0	5.528.266,10	0
46 7 1 38	2 1 0		0	Diğer Genel Hizmetler	0	6.200.000,00	0	0	0	6.200.000,00	671.733,90	0	0	5.528.266,10	0
46 7 1 38	2 1 0		5	MAHALLİ İDARELER	0	4.850.000,00	0	0	0	4.850.000,00	538.796,57	0	0	4.311.203,43	0
46 7 1 38	2 1 0		1	PERSONEL GİDERLERİ	0	4.850.000,00	0	0	0	4.850.000,00	538.796,57	0	0	4.311.203,43	0
46 7 1 38	2 1 0		1	İŞÇİLER	0	750.000,00	0	0	0	750.000,00	0	0	0	750.000,00	0
46 7 1 38	2 1 0		3	İŞÇİLER	0	4.100.000,00	0	0	0	4.100.000,00	538.796,57	0	0	3.561.203,43	0
46 7 1 38	2 1 0		4	GEÇİCİ PERSONEL	0	4.100.000,00	0	0	0	4.100.000,00	538.796,57	0	0	3.561.203,43	0
46 7 1 38	2 1 0			SOSYAL GÜVENLİK KURUMUNA DEVLET	0	1.350.000,00	0	0	0	1.350.000,00	132.937,33	0	0	1.217.062,67	0
46 7 1 38	2 1 0		2	PRİMİ GİDERLERİ	0	1.350.000,00	0	0	0	1.350.000,00	132.937,33	0	0	1.217.062,67	0
46 7 1 38	2 1 0		2	GEÇİCİ PERSONEL	0	1.350.000,00	0	0	0	1.350.000,00	132.937,33	0	0	1.217.062,67	0

MB

8

8

Kurumsal Sınıflandırma	Fonksiyonel Sınıflandırma	Fin. Sınıflandırma	Ekonomik Sınıflandırma	Açıklama	Geçen Yıllan devreden Ödenek	Bütçe ile verilen Ödenek	Ek Ödenek	Aktarmayla		Net Bütçe Ödeneği Toplamı	Bütçe Gideri Toplamı	Ödenen Bütçe Gideri	Ödenek Üstü Harcamaya	İptal Edilen Ödenek	Sonraki Yıla Devreden Ödenek
								Etkilenen (+)	Aktarma (-)						
10	10	10	10	SOSYAL GÜVENLİK VE SOSYAL YARDIM HİZMETLERİ	350.000,00	32.980.000,00	440.000,00	10.747.200,00	6.815.000,00	37.702.200,00	26.947.291,12	0	0	9.763.408,88	991.500,00
10	10	10	10	Sınıflandırmaya Girmeyen Sosyal Güvenlik ve Sosyal Yardım Hizmetleri	350.000,00	32.980.000,00	440.000,00	10.747.200,00	6.815.000,00	37.702.200,00	26.947.291,12	0	0	9.763.408,88	991.500,00
10	10	10	10	Sınıflandırmaya Girmeyen Sosyal Güvenlik ve Sosyal Yardım Hizmetleri	350.000,00	32.980.000,00	440.000,00	10.747.200,00	6.815.000,00	37.702.200,00	26.947.291,12	0	0	9.763.408,88	991.500,00
10	10	10	10	Sınıflandırmaya Girmeyen Sosyal Güvenlik ve Sosyal Yardım Hizmetleri	0	32.980.000,00	0	9.200.000,00	6.815.000,00	35.365.000,00	25.602.281,69	0	0	9.762.718,31	0
10	10	10	10	MAHALLİ İDARELER	0	32.980.000,00	0	9.200.000,00	6.815.000,00	35.365.000,00	25.602.281,69	0	0	9.762.718,31	0
10	10	10	10	MAL VE HİZMET ALIM GİDERLERİ	0	1.380.000,00	0	9.200.000,00	0	10.580.000,00	6.631.021,35	0	0	3.948.978,65	0
10	10	10	10	3 YOLLUKLAR	0	70.000,00	0	15.000,00	0	85.000,00	28.056,24	0	0	56.943,76	0
10	10	10	10	4 GÖREVLİLERİ	0	1.300.000,00	0	2.385.000,00	0	3.685.000,00	3.059.262,18	0	0	625.737,82	0
10	10	10	10	5 HİZMET ALIMLARI	0	10.000,00	0	0	0	10.000,00	0	0	0	10.000,00	0
10	10	10	10	MAMUL MAL ALIM, BAKIM VE ONARIM GİDERLERİ	0	0	0	6.800.000,00	0	6.800.000,00	3.543.702,93	0	0	3.256.297,07	0
10	10	10	10	7 GİDERLERİ	0	31.600.000,00	0	0	6.815.000,00	24.785.000,00	18.971.260,34	0	0	5.813.739,66	0
10	10	10	10	CARI TRANSFERLER	0	31.600.000,00	0	0	0	31.600.000,00	18.971.260,34	0	0	5.813.739,66	0
10	10	10	10	4 HANE HALKINA YAPILAN TRANSFERLER	0	31.600.000,00	0	0	0	31.600.000,00	18.971.260,34	0	0	5.813.739,66	0
10	10	10	10	ÜRETEN KADINLAR KAZANAN YARINLAR	350.000,00	0	440.000,00	1.547.200,00	0	2.337.200,00	1.345.009,43	0	0	690,57	991.500,00
10	10	10	10	MAHALLİ İDARELER	350.000,00	0	440.000,00	1.547.200,00	0	2.337.200,00	1.345.009,43	0	0	690,57	991.500,00
10	10	10	10	3 MAL VE HİZMET ALIM GİDERLERİ	350.000,00	0	440.000,00	1.547.200,00	0	2.337.200,00	1.345.009,43	0	0	690,57	991.500,00
10	10	10	10	TÜKETİME YÖNELİK MAL VE MALZEME ALIMLARI	0	0	0	156.000,00	0	156.000,00	0	0	0	156.000,00	0
10	10	10	10	5 HİZMET ALIMLARI	0	0	0	30.000,00	0	30.000,00	0	0	0	30.000,00	0
10	10	10	10	MAMUL MAL ALIM, BAKIM VE ONARIM GİDERLERİ	0	0	440.000,00	896.200,00	0	1.336.200,00	837.573,62	0	0	626,38	498.000,00
10	10	10	10	7 GİDERLERİ	350.000,00	0	0	465.000,00	0	815.000,00	507.435,81	0	0	64,19	307.500,00
10	10	10	10	8 GİDERLERİ	0	0	0	0	0	0	0	0	0	0	0
10	10	10	10	TAŞINMAZ MAL BAKIM VE ONARIM GİDERLERİ	0	0	0	0	0	0	0	0	0	0	0
10	10	10	10	4 ULAŞIM PLANLAMA VE RAYLI SİSTEM DAİRESİ BAŞKANLIĞI	0	506.505.000,00	0	30.155.000,00	25.130.000,00	511.530.000,00	311.980.542,96	0	0	189.549.457,04	10.000.000,00
10	10	10	10	4 EKONOMİK İŞLER VE HİZMETLER	0	506.505.000,00	0	30.155.000,00	25.130.000,00	511.530.000,00	311.980.542,96	0	0	189.549.457,04	10.000.000,00
10	10	10	10	5 Ulaştırma Hizmetleri	0	506.505.000,00	0	30.155.000,00	25.130.000,00	511.530.000,00	311.980.542,96	0	0	189.549.457,04	10.000.000,00
10	10	10	10	2 Karayolu Sistemi İşletme İşleri ve Hizmetleri	0	506.505.000,00	0	30.155.000,00	25.130.000,00	511.530.000,00	311.980.542,96	0	0	189.549.457,04	10.000.000,00
10	10	10	10	0 Karayolu Sistemi İşletme İşleri ve Hizmetleri	0	78.005.000,00	0	17.155.000,00	630.000,00	94.530.000,00	48.415.363,97	0	0	36.114.636,03	10.000.000,00
10	10	10	10	5 MAHALLİ İDARELER	0	78.005.000,00	0	17.155.000,00	630.000,00	94.530.000,00	48.415.363,97	0	0	36.114.636,03	10.000.000,00
10	10	10	10	1 PERSONEL GİDERLERİ	0	100.000,00	0	0	0	100.000,00	0	0	0	100.000,00	0
10	10	10	10	3 İŞÇİLER	0	100.000,00	0	0	0	100.000,00	0	0	0	100.000,00	0
10	10	10	10	3 MAL VE HİZMET ALIM GİDERLERİ	0	77.905.000,00	0	3.155.000,00	630.000,00	80.430.000,00	44.415.364,00	0	0	36.014.635,00	0
10	10	10	10	3 ÜRETİME YÖNELİK MAL VE MALZEME ALIMLARI	0	690.000,00	0	0	600.000,00	90.000,00	5.803,91	0	0	84.196,09	0
10	10	10	10	3 TÜKETİME YÖNELİK MAL VE MALZEME ALIMLARI	0	11.000.000,00	0	600.000,00	0	11.600.000,00	10.685.957,33	0	0	914.042,67	0
10	10	10	10	3 YOLLUKLAR	0	15.000,00	0	55.000,00	0	70.000,00	63.246,80	0	0	6.753,20	0
10	10	10	10	4 GÖREVLİLERİ	0	10.200.000,00	0	0	30.000,00	10.170.000,00	2.977.933,96	0	0	7.192.066,04	0
10	10	10	10	5 HİZMET ALIMLARI	0	56.000.000,00	0	600.000,00	0	56.600.000,00	29.399.497,66	0	0	27.200.502,34	0
10	10	10	10	MAMUL MAL ALIM, BAKIM VE ONARIM GİDERLERİ	0	0	0	1.900.000,00	0	1.900.000,00	1.282.924,34	0	0	617.075,66	0
10	10	10	10	5 CARI TRANSFERLER	0	0	0	4.000.000,00	0	4.000.000,00	3.999.999,97	0	0	0,03	0
10	10	10	10	5 4 HANE HALKINA YAPILAN TRANSFERLER	0	0	0	4.000.000,00	0	4.000.000,00	3.999.999,97	0	0	0,03	0

MR

Dr

Dr

Kurumsal Sınıflandırma	Fonksiyonel Sınıflandırma				Fin. Sınıflandırma	Ekonomik Sınıflandırma	Açıklama	Geçen Yıdan devreden Ödenek	Bütçe ile verilen Ödenek	Ek Ödenek	Aktarmayla		Net Bütçe Ödeneği Toplamı	Bütçe Gideri Toplamı	Ödenen Bütçe Gideri	Ödenek Üstü Harcama	İptal Edilen Ödenek	Sonraki Yıla Devreden Ödenek	
	I II III IV		I II III IV								Eklenen (+)	Aktarma (-)							
	I	II	III	IV															I
46 7 1 40	1	1	1	1	6	6	SERMAYE GİDERLERİ	0	0	0	10.000.000,00	0	0	0	0	0	0	10.000.000,00	
46 7 1 40	1	1	1	1	1	1	1 MAMUL MAL ALIMLARI	0	0	0	10.000.000,00	0	0	0	0	0	0	0	10.000.000,00
46 7 1 40	1	1	1	1	1	1	ULAŞIM ANA PLANI HİZMET ALIMLARI	0	0	0	0	0	0	0	0	0	0	0	0
46 7 1 40	1	1	1	1	1	1	MAHALLI İDARELER	0	1.000.000,00	0	0	0	0	0	0	0	0	0	1.000.000,00
46 7 1 40	1	1	1	1	1	1	3. AŞAMA HAFIF RAYLI SİSTEM	0	1.000.000,00	0	0	0	0	0	0	0	0	0	1.000.000,00
46 7 1 40	1	1	1	1	1	1	MAHALLI İDARELER	0	1.000.000,00	0	0	0	0	0	0	0	0	0	1.000.000,00
46 7 1 40	1	1	1	1	1	1	5 HİZMET ALIMLARI	0	1.000.000,00	0	0	0	0	0	0	0	0	0	1.000.000,00
46 7 1 40	1	1	1	1	1	1	2. AŞAMA MEYDAN HAVAAKLANI - EXPO	0	1.000.000,00	0	0	0	0	0	0	0	0	0	1.000.000,00
46 7 1 40	1	1	1	1	1	1	HATTI RAYLI SİSTEM ARAÇLARI	0	5.000.000,00	0	0	0	0	0	0	0	0	0	5.000.000,00
46 7 1 40	1	1	1	1	1	1	MAHALLI İDARELER	0	5.000.000,00	0	0	0	0	0	0	0	0	0	5.000.000,00
46 7 1 40	1	1	1	1	1	1	SERMAYE GİDERLERİ	0	5.000.000,00	0	0	0	0	0	0	0	0	0	5.000.000,00
46 7 1 40	1	1	1	1	1	1	1 MAMUL MAL ALIMLARI	0	5.000.000,00	0	0	0	0	0	0	0	0	0	5.000.000,00
46 7 1 40	1	1	1	1	1	1	3. AŞAMA HAFIF RAYLI SİSTEM	0	417.500.000,00	0	0	0	0	0	0	0	0	0	417.500.000,00
46 7 1 40	1	1	1	1	1	1	MAHALLI İDARELER	0	100.000.000,00	0	0	0	0	0	0	0	0	0	100.000.000,00
46 7 1 40	1	1	1	1	1	1	SERMAYE GİDERLERİ	0	100.000.000,00	0	0	0	0	0	0	0	0	0	100.000.000,00
46 7 1 40	1	1	1	1	1	1	5 GAYRİMENKUL SERMAYE ÜRETİM GİDERLERİ	0	100.000.000,00	0	0	0	0	0	0	0	0	0	100.000.000,00
46 7 1 40	1	1	1	1	1	1	DIŞ PROJELER	0	317.500.000,00	0	0	0	0	0	0	0	0	0	317.500.000,00
46 7 1 40	1	1	1	1	1	1	3 MAL VE HİZMET ALIM GİDERLERİ	0	1.000.000,00	0	0	0	0	0	0	0	0	0	1.000.000,00
46 7 1 40	1	1	1	1	1	1	5 HİZMET ALIMLARI	0	1.000.000,00	0	0	0	0	0	0	0	0	0	1.000.000,00
46 7 1 40	1	1	1	1	1	1	SERMAYE GİDERLERİ	0	316.500.000,00	0	0	0	0	0	0	0	0	0	316.500.000,00
46 7 1 40	1	1	1	1	1	1	1 MAMUL MAL ALIMLARI	0	100.000.000,00	0	0	0	0	0	0	0	0	0	100.000.000,00
46 7 1 40	1	1	1	1	1	1	5 GAYRİMENKUL SERMAYE ÜRETİM GİDERLERİ	0	216.500.000,00	0	0	0	0	0	0	0	0	0	216.500.000,00
46 7 1 40	1	1	1	1	1	1	DIŞ İLİŞKİLER DAİRESİ BAŞKANLIĞI	7.071.642,93	125.000,00	4.669.000,00	3.700.232,71	3.700.232,71	11.865.642,93	10.665.095,13	0	0	0	63.697,40	1.136.850,40
46 7 1 40	1	1	1	1	1	1	GENEL KAMU HİZMETLERİ	7.071.642,93	125.000,00	4.669.000,00	3.700.232,71	3.700.232,71	11.865.642,93	10.665.095,13	0	0	0	63.697,40	1.136.850,40
46 7 1 40	1	1	1	1	1	1	Yasama ve Yürütme Organları, Finansal ve Mali İşler, Diğışleri Hizmetleri	7.071.642,93	125.000,00	4.669.000,00	3.700.232,71	3.700.232,71	11.865.642,93	10.665.095,13	0	0	0	63.697,40	1.136.850,40
46 7 1 40	1	1	1	1	1	1	Yasama ve Yürütme Organları Hizmetleri	7.071.642,93	125.000,00	4.669.000,00	3.700.232,71	3.700.232,71	11.865.642,93	10.665.095,13	0	0	0	63.697,40	1.136.850,40
46 7 1 40	1	1	1	1	1	1	Yasama ve Yürütme Organları Hizmetleri	0	125.000,00	0	0	0	0	0	0	0	0	0	125.000,00
46 7 1 40	1	1	1	1	1	1	MAHALLI İDARELER	0	125.000,00	0	0	0	0	0	0	0	0	0	125.000,00
46 7 1 40	1	1	1	1	1	1	PERSONEL GİDERLERİ	0	10.000,00	0	0	0	0	0	0	0	0	0	10.000,00
46 7 1 40	1	1	1	1	1	1	3 İŞÇİLER	0	10.000,00	0	0	0	0	0	0	0	0	0	10.000,00
46 7 1 40	1	1	1	1	1	1	3 MAL VE HİZMET ALIM GİDERLERİ	0	40.000,00	0	0	0	0	0	0	0	0	0	40.000,00
46 7 1 40	1	1	1	1	1	1	3 YOLLUKLAR	0	35.000,00	0	0	0	0	0	0	0	0	0	35.000,00
46 7 1 40	1	1	1	1	1	1	4 GÖREV GİDERLERİ	0	5.000,00	0	0	0	0	0	0	0	0	0	5.000,00
46 7 1 40	1	1	1	1	1	1	5 CARİ TRANSFERLER	0	75.000,00	0	0	0	0	0	0	0	0	0	75.000,00
46 7 1 40	1	1	1	1	1	1	6 YURTDIŞINA YAPILAN TRANSFERLER	0	75.000,00	0	0	0	0	0	0	0	0	0	75.000,00
46 7 1 40	1	1	1	1	1	1	Z(G)ENERATION 2020 PROJESİ	0	0	0	0	0	0	0	0	0	0	0	0
46 7 1 40	1	1	1	1	1	1	BAĞIŞ VE YARDIMLAR	0	191.000,00	0	0	0	0	0	0	0	0	0	191.000,00
46 7 1 40	1	1	1	1	1	1	5 CARİ TRANSFERLER	0	191.000,00	0	0	0	0	0	0	0	0	0	191.000,00
46 7 1 40	1	1	1	1	1	1	4 HANE HALKINA YAPILAN TRANSFERLER	0	191.000,00	0	0	0	0	0	0	0	0	0	191.000,00
46 7 1 40	1	1	1	1	1	1	2 KÜLTÜREL DİPLOMASİ TAKIMI PROJESİ	0	138.000,00	0	0	0	0	0	0	0	0	0	138.000,00
46 7 1 40	1	1	1	1	1	1	BAĞIŞ VE YARDIMLAR	0	138.000,00	0	0	0	0	0	0	0	0	0	138.000,00

ms

Handwritten signature

Handwritten signature

Kurumsal Sınıflandırma	Fonksiyonel Sınıflandırma	FİN.	Ekonomik Sınıflandırma	Açıklama	Geçen Yıllan devreden Ödenek	Bütçe ile verilen Ödenek	Ek Ödenek	Aktarmayla		Net Bütçe Ödeneği Toplamı	Bütçe Gideri Toplamı	Ödenen Bütçe Gideri	Ödenek Üstü Harcama	İptal Edilen Ödenek	Sonraki Yıla Devreden Ödenek
								Eklenen (+)	Aktarma (-)						
46.7.1.43	1	1	5	CARİ TRANSFERLER	0	0	138.000,00	0	0	138.000,00	34.839,53	0	0	0	103.160,47
46.7.1.43	1	1	5	4 HANE HALKINA YAPILAN TRANSFERLER	0	0	138.000,00	0	0	138.000,00	34.839,53	0	0	0	103.160,47
46.7.1.43	1	1	6	MATCHUP PROJESİ (AB HORIZON 2020 AKILLI ŞEHİRLER VE TOPLUPROG)	7.071.642,93	0	4.240.000,00	0	3.700.232,71	11.311.642,93	10.444.964,55	0	0	0	866.678,38
46.7.1.43	1	1	8	BAĞIŞ VE YARDIMLAR	7.071.642,93	0	4.240.000,00	0	3.700.232,71	11.311.642,93	10.444.964,55	0	0	0	866.678,38
46.7.1.43	1	1	1	PERSONEL GİDERLERİ	1.237.510,22	0	0	0	0	1.237.510,22	372.224,55	0	0	0	865.285,67
46.7.1.43	1	1	3	İŞÇİLER	1.237.510,22	0	0	0	0	1.237.510,22	372.224,55	0	0	0	865.285,67
46.7.1.43	1	1	3	MAL VE HİZMET ALIM GİDERLERİ	5.834.132,71	0	4.240.000,00	0	3.700.232,71	10.074.132,71	10.072.740,00	0	0	0	1.392,71
46.7.1.43	1	1	3	TÜKETİME YÖNELİK MAL VE MALZEME	1.292.415,00	0	0	0	0	1.290.115,00	2.300,00	0	0	0	0
46.7.1.43	1	1	2	ALIMLARI	1.040.131,03	0	0	0	0	1.040.131,03	0	0	0	0	0
46.7.1.43	1	1	3	YOLLUKLAR	1.509.436,68	0	0	0	0	1.369.986,68	139.450,00	0	0	0	0
46.7.1.43	1	1	5	HİZMET ALIMLARI	1.992.150,00	0	4.240.000,00	0	3.700.232,71	9.932.382,71	9.930.990,00	0	0	0	1.392,71
46.7.1.43	1	1	7	MAMUL MAL ALIM, BAKIM VE ONARIM GİDERLERİ	0	0	100.000,00	0	0	100.000,00	59.000,00	0	0	0	41.000,00
46.7.1.43	1	1	9	BİSKİLETLİ ULAŞIM PROJESİ	0	0	100.000,00	0	0	100.000,00	59.000,00	0	0	0	41.000,00
46.7.1.43	1	1	8	BAĞIŞ VE YARDIMLAR	0	0	100.000,00	0	0	100.000,00	59.000,00	0	0	0	41.000,00
46.7.1.43	1	1	3	MAL VE HİZMET ALIM GİDERLERİ	0	0	100.000,00	0	0	100.000,00	59.000,00	0	0	0	41.000,00
46.7.1.43	1	1	5	HİZMET ALIMLARI	0	0	80.000,00	0	0	80.000,00	59.000,00	0	0	0	21.000,00
46.7.1.43	1	1	7	MAMUL MAL ALIM, BAKIM VE ONARIM GİDERLERİ	0	0	20.000,00	0	0	20.000,00	0	0	0	0	20.000,00
46.7.1.43	1	1	7	ZABITA DAİRESİ BAŞKANLIĞI	0	2.350.000,00	0	2.350.000,00	15.000,00	3.350.000,00	1.899.227,51	0	0	1.450.772,49	0
46.7.1.43	1	1	3	KAMU DÜZENİ VE GÜVENLİK HİZMETLERİ	0	2.350.000,00	0	2.350.000,00	15.000,00	3.350.000,00	1.899.227,51	0	0	1.450.772,49	0
46.7.1.43	1	1	1	Güvenlik Hizmetleri	0	2.350.000,00	0	2.350.000,00	15.000,00	3.350.000,00	1.899.227,51	0	0	1.450.772,49	0
46.7.1.43	1	1	9	Sınıflandırmaya Girmeyen Güvenlik Hizmetleri	0	2.350.000,00	0	2.350.000,00	15.000,00	3.350.000,00	1.899.227,51	0	0	1.450.772,49	0
46.7.1.43	1	1	9	Sınıflandırmaya Girmeyen Güvenlik Hizmetleri	0	2.350.000,00	0	2.350.000,00	15.000,00	3.350.000,00	1.899.227,51	0	0	1.450.772,49	0
46.7.1.43	1	1	0	Hizmetleri	0	2.350.000,00	0	2.350.000,00	15.000,00	3.350.000,00	1.899.227,51	0	0	1.450.772,49	0
46.7.1.43	1	1	5	MAHALLİ İDARELER	0	2.350.000,00	0	2.350.000,00	15.000,00	3.350.000,00	1.899.227,51	0	0	1.450.772,49	0
46.7.1.43	1	1	1	PERSONEL GİDERLERİ	0	25.000,00	0	0	0	25.000,00	0	0	0	25.000,00	0
46.7.1.43	1	1	1	MEMURLAR	0	25.000,00	0	0	0	25.000,00	0	0	0	25.000,00	0
46.7.1.43	1	1	3	İŞÇİLER	0	750.000,00	0	0	0	750.000,00	650.359,81	0	0	99.640,19	0
46.7.1.43	1	1	3	MAL VE HİZMET ALIM GİDERLERİ	0	1.575.000,00	0	0	0	1.575.000,00	1.248.867,70	0	0	1.326.132,30	0
46.7.1.43	1	1	3	YOLLUKLAR	0	75.000,00	0	0	0	75.000,00	22.865,50	0	0	52.134,50	0
46.7.1.43	1	1	4	GÖREV GİDERLERİ	0	1.300.000,00	0	0	0	1.300.000,00	554.253,83	0	0	745.746,17	0
46.7.1.43	1	1	5	HİZMET ALIMLARI	0	0	0	0	0	0	514.380,18	0	0	500.619,82	0
46.7.1.43	1	1	7	MENKUL MAL, GAYRİMADDİ HAK ALIM, BAKIM VE ONARIM GİDERLERİ	0	200.000,00	0	200.000,00	15.000,00	185.000,00	157.368,19	0	0	27.631,81	0
46.7.1.43	1	1	43	KIRSAL HİZMETLER DAİRESİ BAŞKANLIĞI	0	77.296.000,00	0	77.296.000,00	16.843.000,00	77.551.000,00	53.453.875,72	0	0	24.097.124,28	0
46.7.1.43	1	1	4	EKONOMİK İŞLER VE HİZMETLER	0	77.296.000,00	0	77.296.000,00	16.843.000,00	77.551.000,00	53.453.875,72	0	0	24.097.124,28	0
46.7.1.43	1	1	5	Ulaştırma Hizmetleri	0	77.296.000,00	0	77.296.000,00	16.843.000,00	77.551.000,00	53.453.875,72	0	0	24.097.124,28	0
46.7.1.43	1	1	2	Karayolu Sistemli İşletme İşleri ve Hizmetleri	0	77.296.000,00	0	77.296.000,00	16.843.000,00	77.551.000,00	53.453.875,72	0	0	24.097.124,28	0
46.7.1.43	1	1	0	Karayolu Sistemli İşletme İşleri ve Hizmetleri	0	6.295.000,00	0	6.295.000,00	2.098.000,00	8.393.000,00	7.016.982,96	0	0	1.376.017,04	0
46.7.1.43	1	1	5	MAHALLİ İDARELER	0	6.295.000,00	0	6.295.000,00	2.098.000,00	8.393.000,00	7.016.982,96	0	0	1.376.017,04	0
46.7.1.43	1	1	1	PERSONEL GİDERLERİ	0	200.000,00	0	200.000,00	0	200.000,00	568.032,72	0	0	131.967,28	0
46.7.1.43	1	1	3	İŞÇİLER	0	200.000,00	0	200.000,00	0	200.000,00	568.032,72	0	0	131.967,28	0
46.7.1.43	1	1	3	MAL VE HİZMET ALIM GİDERLERİ	0	5.595.000,00	0	5.595.000,00	1.398.000,00	6.993.000,00	5.753.847,27	0	0	1.239.152,73	0

MD

S

Kurumsal Sınıflandırma	Fonksiyonel Sınıflandırma	Fin. Tip	Ekonomik Sınıflandırma	Açıklama	Geçen Yıllan Devreden Ödenek	Bütçe ile verilen Ödenek	Ek Ödenek	Aktarmayla		Net Bütçe Ödeneği Toplamı	Bütçe Gideri Toplamı	Ödenen Bütçe Gideri	Ödenek Üstü Harcamaya	İptal Edilen Ödenek	Somrakı Yıla Devreden Ödenek
								Eklenen (+)	Aktarma (-)						
45 7 1 43	1 1 1 1 1	1	1	TUKETİME YÖNELİK MAL VE MALZEME ALIMLARI	0	700.000,00	0	215.000,00	0	915.000,00	912.719,43	0	0	2.280,57	0
46 7 1 43	1 1 1 1 1	2	1	3 YOLLUKLAR	0	15.000,00	0	15.000,00	0	30.000,00	24.122,04	0	0	5.877,96	0
46 7 1 43	1 1 1 1 1	3	1	4 GÖREV GİDERLERİ	0	700.000,00	0	500.000,00	0	1.200.000,00	858.978,43	0	0	341.021,57	0
46 7 1 43	1 1 1 1 1	4	1	5 HİZMET ALIMLARI	0	4.130.000,00	0	668.000,00	0	4.798.000,00	3.953.118,57	0	0	844.881,43	0
46 7 1 43	1 1 1 1 1	5	1	MENKUL MAL, GAYRİMADDİ HAK ALIM, BAKIM VE ONARIM GİDERLERİ	0	50.000,00	0	0	0	50.000,00	4.908,80	0	0	45.091,20	0
46 7 1 43	1 1 1 1 1	6	1	SERMAYE GİDERLERİ	0	500.000,00	0	200.000,00	0	700.000,00	695.102,97	0	0	4.897,03	0
46 7 1 43	1 1 1 1 1	7	1	MENKUL MALLARIN BÜYÜK ONARIM GİDERLERİ	0	500.000,00	0	200.000,00	0	700.000,00	695.102,97	0	0	4.897,03	0
46 7 1 43	1 1 1 1 1	8	1	ASFALTMA İÇİN BİTÜMLÜ MALZEME ALIMI	0	35.000.000,00	0	0	14.443.000,00	20.557.000,00	15.934.456,64	0	0	4.622.543,36	0
46 7 1 43	1 1 1 1 1	9	1	MAHALLİ İDARELER	0	35.000.000,00	0	0	14.443.000,00	20.557.000,00	15.934.456,64	0	0	4.622.543,36	0
46 7 1 43	1 1 1 1 1	10	1	SERMAYE GİDERLERİ	0	35.000.000,00	0	0	14.443.000,00	20.557.000,00	15.934.456,64	0	0	4.622.543,36	0
46 7 1 43	1 1 1 1 1	11	1	5 GAYRİMENKUL SERMAYE ÜRETİM GİDERLERİ	0	35.000.000,00	0	0	14.443.000,00	20.557.000,00	15.934.456,64	0	0	4.622.543,36	0
46 7 1 43	1 1 1 1 1	12	1	SICAK ASFALTMA İÇİN MALZEME ALIMI	0	15.000.000,00	0	0	0	15.000.000,00	5.752.771,49	0	0	9.247.228,51	0
46 7 1 43	1 1 1 1 1	13	1	MAHALLİ İDARELER	0	15.000.000,00	0	0	0	15.000.000,00	5.752.771,49	0	0	9.247.228,51	0
46 7 1 43	1 1 1 1 1	14	1	SERMAYE GİDERLERİ	0	15.000.000,00	0	0	0	15.000.000,00	5.752.771,49	0	0	9.247.228,51	0
46 7 1 43	1 1 1 1 1	15	1	5 GAYRİMENKUL SERMAYE ÜRETİM GİDERLERİ	0	15.000.000,00	0	0	0	15.000.000,00	5.752.771,49	0	0	9.247.228,51	0
46 7 1 43	1 1 1 1 1	16	1	BİTÜMLÜ MALZEME NAKLI (ASFALT NAKLI)	0	1.000,00	0	0	0	1.000,00	0	0	0	1.000,00	0
46 7 1 43	1 1 1 1 1	17	1	MAHALLİ İDARELER	0	1.000,00	0	0	0	1.000,00	0	0	0	1.000,00	0
46 7 1 43	1 1 1 1 1	18	1	SERMAYE GİDERLERİ	0	1.000,00	0	0	0	1.000,00	0	0	0	1.000,00	0
46 7 1 43	1 1 1 1 1	19	1	5 GAYRİMENKUL SERMAYE ÜRETİM GİDERLERİ	0	1.000,00	0	0	0	1.000,00	0	0	0	1.000,00	0
46 7 1 43	1 1 1 1 1	20	1	MİCİR FİLLER ALIMI	0	3.000.000,00	0	5.400.000,00	0	8.400.000,00	5.739.337,67	0	0	2.660.662,33	0
46 7 1 43	1 1 1 1 1	21	1	MAHALLİ İDARELER	0	3.000.000,00	0	5.400.000,00	0	8.400.000,00	5.739.337,67	0	0	2.660.662,33	0
46 7 1 43	1 1 1 1 1	22	1	SERMAYE GİDERLERİ	0	3.000.000,00	0	5.400.000,00	0	8.400.000,00	5.739.337,67	0	0	2.660.662,33	0
46 7 1 43	1 1 1 1 1	23	1	5 GAYRİMENKUL SERMAYE ÜRETİM GİDERLERİ	0	3.000.000,00	0	5.400.000,00	0	8.400.000,00	5.739.337,67	0	0	2.660.662,33	0
46 7 1 43	1 1 1 1 1	24	1	LASTİK ALIMI	0	1.000.000,00	0	1.600.000,00	0	2.600.000,00	2.593.928,01	0	0	6.071,99	0
46 7 1 43	1 1 1 1 1	25	1	MAHALLİ İDARELER	0	1.000.000,00	0	1.600.000,00	0	2.600.000,00	2.593.928,01	0	0	6.071,99	0
46 7 1 43	1 1 1 1 1	26	1	SERMAYE GİDERLERİ	0	1.000.000,00	0	1.600.000,00	0	2.600.000,00	2.593.928,01	0	0	6.071,99	0
46 7 1 43	1 1 1 1 1	27	1	2 MENKUL SERMAYE ÜRETİM GİDERLERİ	0	1.000.000,00	0	1.600.000,00	0	2.600.000,00	2.593.928,01	0	0	6.071,99	0
46 7 1 43	1 1 1 1 1	28	1	SANAT YAPILARI	0	7.000.000,00	0	0	0	7.000.000,00	2.002.780,90	0	0	4.997.219,10	0
46 7 1 43	1 1 1 1 1	29	1	MAHALLİ İDARELER	0	7.000.000,00	0	0	0	7.000.000,00	2.002.780,90	0	0	4.997.219,10	0
46 7 1 43	1 1 1 1 1	30	1	SERMAYE GİDERLERİ	0	7.000.000,00	0	0	0	7.000.000,00	2.002.780,90	0	0	4.997.219,10	0
46 7 1 43	1 1 1 1 1	31	1	5 GAYRİMENKUL SERMAYE ÜRETİM GİDERLERİ	0	7.000.000,00	0	0	0	7.000.000,00	2.002.780,90	0	0	4.997.219,10	0
46 7 1 43	1 1 1 1 1	32	1	YEDEK PARÇA VE TAMİRAT İŞİ	0	6.000.000,00	0	5.800.000,00	0	11.800.000,00	11.759.435,81	0	0	40.564,19	0
46 7 1 43	1 1 1 1 1	33	1	MAHALLİ İDARELER	0	6.000.000,00	0	5.800.000,00	0	11.800.000,00	11.759.435,81	0	0	40.564,19	0
46 7 1 43	1 1 1 1 1	34	1	SERMAYE GİDERLERİ	0	6.000.000,00	0	5.800.000,00	0	11.800.000,00	11.759.435,81	0	0	40.564,19	0
46 7 1 43	1 1 1 1 1	35	1	MENKUL MALLARIN BÜYÜK ONARIM GİDERLERİ	0	6.000.000,00	0	5.800.000,00	0	11.800.000,00	11.759.435,81	0	0	40.564,19	0
46 7 1 43	1 1 1 1 1	36	1	YAYLA YOLLARI ASFALT YAPIM BAKIM ONARIMLARI	0	2.000.000,00	0	0	1.600.000,00	400.000,00	0	0	0	400.000,00	0
46 7 1 43	1 1 1 1 1	37	1	MAHALLİ İDARELER	0	2.000.000,00	0	0	1.600.000,00	400.000,00	0	0	0	400.000,00	0

3

M2

Kurumsal Sınıflandırma	Fonksiyonel Sınıflandırma	Fin. Sınıflandırma	Ekonomik Sınıflandırma	Açıklama	Geçen Yıllan devreden Ödenek	Bütçe ile verilen Ödenek	Ek Ödenek	Aktarmaya		Net Bütçe Ödeneği Toplamı	Bütçe Gideri Toplamı	Ödenen Bütçe Gideri	Ödenek Üstü Harcama	İptal Edilen Ödenek	Sonraki Yıla Devreden Ödenek
								Eklenen (+)	Aktarma (-)						
								I	II						
46	7	1	40	1	0	1.000.000,00	0	0	812.085,00	187.915,00	187.915,00	0	0	0	0
				6 GİDERLERİ											
46	7	1	40	1	0	300.000,00	0	0	300.000,00	0	0	0	0	0	0
				SULAMA TAFA ALIMI											
46	7	1	40	2	0	300.000,00	0	0	300.000,00	0	0	0	0	0	0
				MAHALLI İDARELER											
46	7	1	40	3	0	300.000,00	0	0	300.000,00	0	0	0	0	0	0
				SERMAYE GİDERLERİ											
46	7	1	40	4	0	300.000,00	0	0	300.000,00	0	0	0	0	0	0
				MAHALLI İDARELER											
46	7	1	40	5	0	500.000,00	0	0	500.000,00	0	0	0	0	0	0
				SERMAYE GİDERLERİ											
46	7	1	40	6	0	500.000,00	0	0	500.000,00	0	0	0	0	0	0
				MAHALLI İDARELER											
46	7	1	40	7	0	500.000,00	0	0	500.000,00	0	0	0	0	0	0
				SERMAYE GİDERLERİ											
46	7	1	40	8	0	6.000.000,00	0	0	6.000.000,00	0	0	0	0	0	0
				MAHALLI İDARELER											
46	7	1	40	9	0	6.000.000,00	0	0	6.000.000,00	0	0	0	0	0	0
				SERMAYE GİDERLERİ											
46	7	1	40	10	0	6.000.000,00	0	0	6.000.000,00	0	0	0	0	0	0
				SERMAYE GİDERLERİ											
46	7	1	40	11	0	6.000.000,00	0	0	6.000.000,00	0	0	0	0	0	0
				SERMAYE GİDERLERİ											
46	7	1	40	12	0	6.000.000,00	0	0	6.000.000,00	0	0	0	0	0	0
				SERMAYE GİDERLERİ											
46	7	1	40	13	0	6.000.000,00	0	0	6.000.000,00	0	0	0	0	0	0
				SERMAYE GİDERLERİ											
46	7	1	40	14	0	6.000.000,00	0	0	6.000.000,00	0	0	0	0	0	0
				SERMAYE GİDERLERİ											
46	7	1	40	15	0	6.000.000,00	0	0	6.000.000,00	0	0	0	0	0	0
				SERMAYE GİDERLERİ											
46	7	1	40	16	0	6.000.000,00	0	0	6.000.000,00	0	0	0	0	0	0
				SERMAYE GİDERLERİ											
46	7	1	40	17	0	6.000.000,00	0	0	6.000.000,00	0	0	0	0	0	0
				SERMAYE GİDERLERİ											
46	7	1	40	18	0	6.000.000,00	0	0	6.000.000,00	0	0	0	0	0	0
				SERMAYE GİDERLERİ											
46	7	1	40	19	0	6.000.000,00	0	0	6.000.000,00	0	0	0	0	0	0
				SERMAYE GİDERLERİ											
46	7	1	40	20	0	6.000.000,00	0	0	6.000.000,00	0	0	0	0	0	0
				SERMAYE GİDERLERİ											
46	7	1	40	21	0	6.000.000,00	0	0	6.000.000,00	0	0	0	0	0	0
				SERMAYE GİDERLERİ											
46	7	1	40	22	0	6.000.000,00	0	0	6.000.000,00	0	0	0	0	0	0
				SERMAYE GİDERLERİ											
46	7	1	40	23	0	6.000.000,00	0	0	6.000.000,00	0	0	0	0	0	0
				SERMAYE GİDERLERİ											
46	7	1	40	24	0	6.000.000,00	0	0	6.000.000,00	0	0	0	0	0	0
				SERMAYE GİDERLERİ											
46	7	1	40	25	0	6.000.000,00	0	0	6.000.000,00	0	0	0	0	0	0
				SERMAYE GİDERLERİ											
46	7	1	40	26	0	6.000.000,00	0	0	6.000.000,00	0	0	0	0	0	0
				SERMAYE GİDERLERİ											
46	7	1	40	27	0	6.000.000,00	0	0	6.000.000,00	0	0	0	0	0	0
				SERMAYE GİDERLERİ											
46	7	1	40	28	0	6.000.000,00	0	0	6.000.000,00	0	0	0	0	0	0
				SERMAYE GİDERLERİ											
46	7	1	40	29	0	6.000.000,00	0	0	6.000.000,00	0	0	0	0	0	0
				SERMAYE GİDERLERİ											
46	7	1	40	30	0	6.000.000,00	0	0	6.000.000,00	0	0	0	0	0	0
				SERMAYE GİDERLERİ											
46	7	1	40	31	0	6.000.000,00	0	0	6.000.000,00	0	0	0	0	0	0
				SERMAYE GİDERLERİ											
46	7	1	40	32	0	6.000.000,00	0	0	6.000.000,00	0	0	0	0	0	0
				SERMAYE GİDERLERİ											
46	7	1	40	33	0	6.000.000,00	0	0	6.000.000,00	0	0	0	0	0	0
				SERMAYE GİDERLERİ											
46	7	1	40	34	0	6.000.000,00	0	0	6.000.000,00	0	0	0	0	0	0
				SERMAYE GİDERLERİ											
46	7	1	40	35	0	6.000.000,00	0	0	6.000.000,00	0	0	0	0	0	0
				SERMAYE GİDERLERİ											
46	7	1	40	36	0	6.000.000,00	0	0	6.000.000,00	0	0	0	0	0	0
				SERMAYE GİDERLERİ											
46	7	1	40	37	0	6.000.000,00	0	0	6.000.000,00	0	0	0	0	0	0
				SERMAYE GİDERLERİ											
46	7	1	40	38	0	6.000.000,00	0	0	6.000.000,00	0	0	0	0	0	0
				SERMAYE GİDERLERİ											
46	7	1	40	39	0	6.000.000,00	0	0	6.000.000,00	0	0	0	0	0	0
				SERMAYE GİDERLERİ											
46	7	1	40	40	0	6.000.000,00	0	0	6.000.000,00	0	0	0	0	0	0
				SERMAYE GİDERLERİ											
46	7	1	40	41	0	6.000.000,00	0	0	6.000.000,00	0	0	0	0	0	0
				SERMAYE GİDERLERİ											
46	7	1	40	42	0	6.000.000,00	0	0	6.000.000,00	0	0	0	0	0	0
				SERMAYE GİDERLERİ											
46	7	1	40	43	0	6.000.000,00	0	0	6.000.000,00	0	0	0	0	0	0
				SERMAYE GİDERLERİ											
46	7	1	40	44	0	6.000.000,00	0	0	6.000.000,00	0	0	0	0	0	0
				SERMAYE GİDERLERİ											
46	7	1	40	45	0	6.000.000,00	0	0	6.000.000,00	0	0	0	0	0	0
				SERMAYE GİDERLERİ											
46	7	1	40	46	0	6.000.000,00	0	0	6.000.000,00	0	0	0	0	0	0
				SERMAYE GİDERLERİ											
46	7	1	40	47	0	6.000.000,00	0	0	6.000.000,00	0	0	0	0	0	0
				SERMAYE GİDERLERİ											
46	7	1	40	48	0	6.000.000,00	0	0	6.000.000,00	0	0	0	0	0	0
				SERMAYE GİDERLERİ											
46	7	1	40	49	0	6.000.000,00	0	0	6.000.000,00	0	0	0	0	0	0
				SERMAYE GİDERLERİ											
46	7	1	40	50											

Kurumsal Sınıflandırma	Fonksiyonel Sınıflandırma	Fin. Tip	Ekonomi Sınıflandırma	Açıklama	Geçen Yıllan devreden Ödenek	Bütçe ile verilen Ödenek	Ek Ödenek	Aktarmayla		Net Bütçe Ödeneği Toplamı	Bütçe Gideri Toplamı	Ödenen Bütçe Gideri	Ödenek Üstü Harcaması	İptal Edilen Ödenek	Sonraki Yıla Devreden Ödenek
								Eklenen (+)	Aktarma (-)						
46.7.1.47	1.1.1.1.1.1	1	1	HİZMET ALIMLARI	0	55.390.000,00	0	0	55.390.000,00	45.864.690,57	0	0	9.525.309,43	0	
46.7.1.48	1.1.1.1.1.1	6	6	SERMAYE GİDERLERİ	0	34.612.000,00	0	316.594,00	316.594,00	19.835.467,40	0	0	14.776.532,60	0	
46.7.1.49	1.1.1.1.1.1	2	2	MEKÜR SERMAYE ÜRETİM GİDERLERİ	0	0	0	0	0	0	0	0	0	0	
46.7.1.50	1.1.1.1.1.1	4	4	GAYRİMENKUL ALIMLARI VE KAMULAŞTIRMASI	0	34.612.000,00	0	0	316.594,00	34.295.406,00	19.518.873,40	0	0	14.776.532,60	0
46.7.1.51	1.1.1.1.1.1	3	3	MUHTARLIK İŞLERİ DAİRESİ BAŞKANLIĞI GENEL KAMU HİZMETLERİ	0	310.000,00	0	1.000,00	1.000,00	270,25	270,25	0	0	309.729,75	0
46.7.1.52	1.1.1.1.1.1	9	9	Diğer Genel Hizmetler	0	310.000,00	0	1.000,00	1.000,00	270,25	270,25	0	0	309.729,75	0
46.7.1.53	1.1.1.1.1.1	5	5	MAHALLİ İDARELER	0	310.000,00	0	1.000,00	1.000,00	270,25	270,25	0	0	309.729,75	0
46.7.1.54	1.1.1.1.1.1	3	3	TÜKETİME YÖNELİK MAL VE MALZEME ALIMLARI	0	310.000,00	0	1.000,00	1.000,00	270,25	270,25	0	0	309.729,75	0
46.7.1.55	1.1.1.1.1.1	2	2	YOLLUKLAR	0	10.000,00	0	0	1.000,00	9.000,00	0	0	9.000,00	0	
46.7.1.56	1.1.1.1.1.1	8	8	TAŞINMAZ MAL BAKIM VE ONARIM GİDERLERİ	0	300.000,00	0	0	0	270,25	270,25	0	0	729,75	0
46.7.1.57	1.1.1.1.1.1	5	5	PARK VE BAĞÇELER DAİRESİ BAŞKANLIĞI ÇEVRE KORUMA HİZMETLERİ	0	76.370.000,00	0	0	4.800.000,00	80.270.000,00	65.560.245,40	0	0	12.404.754,60	2.305.000,00
46.7.1.58	1.1.1.1.1.1	3	3	Kirliğin Azaltılması Hizmetleri	0	75.870.000,00	0	0	4.800.000,00	79.770.000,00	65.560.245,40	0	0	11.904.754,60	2.305.000,00
46.7.1.59	1.1.1.1.1.1	0	0	Kirliğin Azaltılması Hizmetleri	0	75.870.000,00	0	0	4.800.000,00	79.770.000,00	65.560.245,40	0	0	11.904.754,60	2.305.000,00
46.7.1.60	1.1.1.1.1.1	5	5	MAHALLİ İDARELER	0	75.870.000,00	0	0	4.800.000,00	79.770.000,00	65.560.245,40	0	0	11.904.754,60	2.305.000,00
46.7.1.61	1.1.1.1.1.1	1	1	PERSONEL GİDERLERİ	0	50.750.000,00	0	0	0	50.750.000,00	42.255.069,51	0	0	8.494.930,49	0
46.7.1.62	1.1.1.1.1.1	3	3	İŞÇİLER	0	50.750.000,00	0	0	0	50.750.000,00	42.255.069,51	0	0	8.494.930,49	0
46.7.1.63	1.1.1.1.1.1	2	2	PRİMİ GİDERLERİ	0	9.000.000,00	0	0	0	9.000.000,00	8.404.534,28	0	0	595.465,72	0
46.7.1.64	1.1.1.1.1.1	4	4	GEÇİCİ PERSONEL	0	9.000.000,00	0	0	0	9.000.000,00	8.404.534,28	0	0	595.465,72	0
46.7.1.65	1.1.1.1.1.1	3	3	MAL VE HİZMET ALIM GİDERLERİ	0	16.120.000,00	0	0	4.800.000,00	20.920.000,00	14.900.641,61	0	0	2.814.358,39	2.305.000,00
46.7.1.66	1.1.1.1.1.1	1	1	ALIMLARI	0	110.000,00	0	0	0	110.000,00	0	0	110.000,00	0	
46.7.1.67	1.1.1.1.1.1	3	3	TÜKETİME YÖNELİK MAL VE MALZEME ALIMLARI	0	12.500.000,00	0	0	4.400.000,00	16.900.000,00	12.575.313,47	0	0	2.019.686,53	2.305.000,00
46.7.1.68	1.1.1.1.1.1	3	3	YOLLUKLAR	0	15.000,00	0	0	50.000,00	65.000,00	34.833,23	0	0	30.166,77	0
46.7.1.69	1.1.1.1.1.1	4	4	GÖREV GİDERLERİ	0	685.000,00	0	0	0	685.000,00	432.195,53	0	0	252.804,47	0
46.7.1.70	1.1.1.1.1.1	5	5	HİZMET ALIMLARI	0	2.310.000,00	0	0	0	2.310.000,00	1.245.020,44	0	0	164.979,56	0
46.7.1.71	1.1.1.1.1.1	7	7	MAMUL MAL ALIM, BAKIM VE ONARIM GİDERLERİ	0	500.000,00	0	0	350.000,00	850.000,00	613.278,94	0	0	236.721,06	0
46.7.1.72	1.1.1.1.1.1	10	10	SOSYAL GÜVENLİK VE SOSYAL YARDIM HİZMETLERİ	0	500.000,00	0	0	0	500.000,00	0	0	0	500.000,00	0
46.7.1.73	1.1.1.1.1.1	1	1	Hastalık ve Malulük Yardım Hizmetleri	0	500.000,00	0	0	0	500.000,00	0	0	0	500.000,00	0
46.7.1.74	1.1.1.1.1.1	2	2	Malulük yardım hizmetleri	0	500.000,00	0	0	0	500.000,00	0	0	0	500.000,00	0
46.7.1.75	1.1.1.1.1.1	5	5	Engellilerin Erişilebilirliğinin Sağlanması Amacıyla Yapılacak Giderler	0	500.000,00	0	0	0	500.000,00	0	0	0	500.000,00	0
46.7.1.76	1.1.1.1.1.1	5	5	MAHALLİ İDARELER	0	500.000,00	0	0	0	500.000,00	0	0	0	500.000,00	0
46.7.1.77	1.1.1.1.1.1	3	3	MAL VE HİZMET ALIM GİDERLERİ	0	500.000,00	0	0	0	500.000,00	0	0	0	500.000,00	0
46.7.1.78	1.1.1.1.1.1	7	7	MAMUL MAL ALIM, BAKIM VE ONARIM GİDERLERİ	0	500.000,00	0	0	0	500.000,00	0	0	0	500.000,00	0

10

8

10

Kurumsal Sınıflandırma	Fonksiyonel Sınıflandırma	Fin. Tip	Ekonomik Sınıflandırma	Açıklama	Geçen Yıllan Devreden Ödenek	Bütçe İle Verilen Ödenek	Ek Ödenek	Aktarmayla		Net Bütçe Ödeneği Toplamı	Bütçe Gideri Toplamı	Ödenen Bütçe Gideri	Ödenek Üstü Harcama	İptal Edilen Ödenek	Sonraki Yıla Devreden Ödenek
								Eklenen (+)	Aktarma (-)						
46	7	52		KENT TARİHİ VE TANITIM DAİRESİ	0	6.605.000,00	0	1.000.000,00	6.605.000,00	1.839.790,98	0	0	4.765.209,02	0	
				BAŞKANLIĞI	0	6.605.000,00	0	1.000.000,00	6.605.000,00	1.839.790,98	0	0	4.765.209,02	0	
				DİNLENME,KÜLTÜR VE DİN HİZMETLERİ	0	6.605.000,00	0	1.000.000,00	6.605.000,00	1.839.790,98	0	0	4.765.209,02	0	
				Kültür Hizmetleri	0	6.605.000,00	0	1.000.000,00	6.605.000,00	1.839.790,98	0	0	4.765.209,02	0	
				Kültür Hizmetleri	0	6.605.000,00	0	1.000.000,00	6.605.000,00	1.839.790,98	0	0	4.765.209,02	0	
				Kültür Hizmetleri	0	6.605.000,00	0	1.000.000,00	6.605.000,00	1.839.790,98	0	0	4.765.209,02	0	
				MAHALLİ İDARELER	0	6.605.000,00	0	1.000.000,00	6.605.000,00	1.839.790,98	0	0	4.765.209,02	0	
				MAL VE HİZMET ALIM GİDERLERİ	0	6.605.000,00	0	1.000.000,00	6.605.000,00	1.839.790,98	0	0	4.765.209,02	0	
				TÜKETİME YÖNELİK MAL VE MALZEME	0	6.605.000,00	0	1.000.000,00	6.605.000,00	1.839.790,98	0	0	4.765.209,02	0	
				2 ALIMLARI	0	325.000,00	0	0	325.000,00	234.748,84	0	0	90.251,06	0	
				3 YOLLUKLAR	0	30.000,00	0	0	30.000,00	10.024,18	0	0	19.975,82	0	
				4 GÖREV GİDERLERİ	0	5.750.000,00	0	1.000.000,00	4.750.000,00	337.720,30	0	0	4.412.279,70	0	
				5 HİZMET ALIMLARI	0	500.000,00	0	1.000.000,00	1.500.000,00	1.257.297,56	0	0	242.702,44	0	
				GENÇLİK VE SPOR HİZMETLERİ DAİRESİ	0	2.620.000,00	0	3.960.281,00	6.580.281,00	5.580.961,58	0	0	999.319,42	0	
				BAŞKANLIĞI	0	2.620.000,00	0	3.960.281,00	6.580.281,00	5.580.961,58	0	0	999.319,42	0	
				DİNLENME,KÜLTÜR VE DİN HİZMETLERİ	0	2.620.000,00	0	3.960.281,00	6.580.281,00	5.580.961,58	0	0	999.319,42	0	
				Dinlenme ve Spor Hizmetleri	0	2.620.000,00	0	3.960.281,00	6.580.281,00	5.580.961,58	0	0	999.319,42	0	
				Dinlenme ve Spor Hizmetleri	0	2.620.000,00	0	3.960.281,00	6.580.281,00	5.580.961,58	0	0	999.319,42	0	
				Dinlenme ve Spor Hizmetleri	0	2.620.000,00	0	3.960.281,00	6.580.281,00	5.580.961,58	0	0	999.319,42	0	
				MAHALLİ İDARELER	0	2.620.000,00	0	3.960.281,00	6.580.281,00	5.580.961,58	0	0	999.319,42	0	
				PERSONEL GİDERLERİ	0	1.088.000,00	0	0	1.088.000,00	308.339,67	0	0	779.660,33	0	
				3 İŞÇİLER	0	100.000,00	0	0	100.000,00	42.059,52	0	0	57.940,48	0	
				4 GEÇİCİ PERSONEL	0	988.000,00	0	0	988.000,00	266.280,15	0	0	721.719,85	0	
				SOSYAL GÜVENLİK KURUMUNA DEVLET	0	217.000,00	0	0	217.000,00	59.913,12	0	0	157.086,88	0	
				PRİMİ GİDERLERİ	0	217.000,00	0	0	217.000,00	59.913,12	0	0	157.086,88	0	
				4 GEÇİCİ PERSONEL	0	217.000,00	0	0	217.000,00	59.913,12	0	0	157.086,88	0	
				MAL VE HİZMET ALIM GİDERLERİ	0	1.315.000,00	0	960.281,00	2.275.281,00	2.212.708,79	0	0	62.572,21	0	
				TÜKETİME YÖNELİK MAL VE MALZEME	0	1.000.000,00	0	615.000,00	1.615.000,00	1.612.309,82	0	0	2.690,18	0	
				2 ALIMLARI	0	1.000.000,00	0	615.000,00	1.615.000,00	1.612.309,82	0	0	2.690,18	0	
				3 YOLLUKLAR	0	15.000,00	0	0	15.000,00	2.826,88	0	0	12.173,12	0	
				4 GÖREV GİDERLERİ	0	300.000,00	0	345.281,00	645.281,00	597.572,09	0	0	47.708,91	0	
				CARI TRANSFERLER	0	0	0	3.000.000,00	3.000.000,00	3.000.000,00	0	0	0	0	
				KAR AMACI GÜTMEYEN KURULUŞLARA	0	0	0	3.000.000,00	3.000.000,00	3.000.000,00	0	0	0	0	
				3 YAPILAN TRANSFERLER	0	0	0	3.000.000,00	3.000.000,00	3.000.000,00	0	0	0	0	

Mesut KOCAGÖZ
Büyükşehir Belediye Başkanı V.

Av. Büşra ÖZDEMİR
Katip Üye

MUSTAFA BAŞKAK
Katip Üye

2021 YILI ANTALYA BÜYÜKŞEHİR BELEDİYESİ

FİNANSMANIN EKONOMİK SINIFLANDIRMASI KESİN HESAP CETVELİ

31.12.2021

KODU				AÇIKLAMA	ÖNGÖRÜLEN	GERÇEKLEŞEN
I	II	III	IV			
1				İÇ BORÇLANMA	200.000.000,00	-70.706.236,68
1	9			DİĞER YÜKÜMLÜLÜKLER	200.000.000,00	-70.706.236,68
1	9	51		İller Bankasından	80.000.000,00	-14.755.167,87
1	9	51	1	Borçlanma	80.000.000,00	31.902.578,86
1	9	51	2	Ödeme	0,00	-46.657.746,73
1	9	52		Diğer Bankalardan	120.000.000,00	-55.951.068,81
1	9	52	1	Borçlanma	120.000.000,00	100.000.000,00
1	9	52	2	Ödeme	0,00	-155.951.068,81
2				DIŞ BORÇLANMA	322.500.000,00	1.087.306.744,81
2	9			DİĞER YÜKÜMLÜLÜKLER	322.500.000,00	1.087.306.744,81
2	9	51		Yabancı Bankalar	322.500.000,00	1.087.306.744,81
2	9	51	1	Borçlanma	322.500.000,00	17.705.181,23
2	9	51	2	Ödeme		-356.720.217,72
2	9	51	3	Kur Farkı		1.426.321.781,30
GENEL TOPLAM					522.500.000,00	1.016.600.508,13

Mesut KOCAGÖZ
Büyükşehir Belediye Başkan V.

Av. Buşra ÖZDEMİR
Katip Üye

Mustafa BASKAK
Katip Üye

ANTALYA BÜYÜKŞEHİR BELEDİYESİ
FONKSİYONEL VE EKONOMİK SINIFLANDIRMA DÜZEYİNDE
2021 YILI HARCAMALARI


KOD	AÇIKLAMA	1		2		3		4		5		6		7		8		9		TOPLAM
		PERSONEL GİDERLERİ	SOSYAL GÜVENLİK KURUMUNA DEVLET PRİMİ GİDERLERİ	MAL VE HİZMET ALIM GİDERLERİ	FAİZ GİDERLERİ	CARİ TRANSFERLER	SERMAYE GİDERLERİ	SERMAYE TRANSFERLERİ	BORÇ VERME	YEDEK ÖDENEKLER										
1	GENEL KAMU HİZMETLERİ	427.024.026,20	74.094.123,89	227.172.065,08	218.179.818,91	56.860.754,35	120.968.773,09	5.378.609,87	0	0	0	0	0	0	0	0	0	0	0	1.129.678.171,39
2	SAVUNMA HİZMETLERİ	0	0	1.858.354,76	0	0	0	0	0	0	0	0	0	0	0	0	0	0	0	1.858.354,76
3	KAMU DÜZENİ VE GÜVENLİK HİZMETLERİ	650.359,81	0	7.630.004,09	0	0	0	0	0	0	0	0	0	0	0	0	0	0	0	8.280.363,90
4	EKONOMİK İŞLER VE HİZMETLER	636.517,50	0	71.788.006,37	0	0	325.777.239,99	0	0	0	0	0	0	0	0	0	0	0	0	458.031.773,33
5	ÇEVRE KORUMA HİZMETLERİ	166.972.505,46	33.200.720,61	71.031.574,69	0	0	1.621.620,00	0	0	0	0	0	0	0	0	0	0	0	0	272.906.980,87
6	İSKAN VE TOPLUM REFAHI HİZMETLERİ	267.850,47	0	87.044.392,62	0	0	404.595.911,87	0	0	0	0	0	0	0	0	0	0	0	0	492.097.654,96
7	SAĞLIK HİZMETLERİ	783.940,58	0	15.298.350,68	0	0	1.639.425,38	0	0	0	0	0	0	0	0	0	0	0	0	17.761.097,34
8	DİNLENME, KÜLTÜR VE DİN HİZMETLERİ	1.188.744,75	179.570,28	42.538.900,60	0	0	14.699.314,91	0	0	0	0	0	0	0	0	0	0	0	0	61.679.774,41
9	EĞİTİM HİZMETLERİ	0	0	0	0	0	0	0	0	0	0	0	0	0	0	0	0	0	0	0,00
10	SOSYAL GÜVENLİK VE SOSYAL YARDIM HİZMETLERİ	0,00	0	8.548.709,18	0	0	0	0	0	0	0	0	0	0	0	0	0	0	0	27.519.969,52
TOPLAM		597.523.944,77	107.474.414,78	532.910.358,07	218.179.818,91	83.214.699,34	869.302.285,24	5.378.609,87	55.830.009,50	0,00	0,00	0,00	0,00	0,00	0,00	0,00	0,00	0,00	0,00	2.469.814.140,48



Mesut KOCAGÖZ
Büyükşehir Belediye Başkan V.



Av. Büşra ÖZDEMİR
Katip Üye



Mustafa BASKAK
Katip Üye

ÖRNEK-7

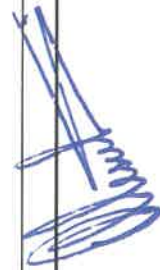
ANTALYA BÜYÜKŞEHİR BELEDİYESİ
2021 YILI BİLANÇOSU(01/01/2021-31/12/2021)

AKTİFLER		2021 (Cari Yıl)	PASİFLER		2021 (Cari Yıl)
I- DÖNEN VARLIKLAR		836.452.712,47	III- KISA VADELİ YABANCI KAYNAKLAR		1.173.537.031,94
10 HAZIR DEĞERLER		270.560.878,40	30 KISA VADELİ İÇ MALİ BORÇLAR		251.898.453,74
102 BANKA HESABI		201.335.458,36	300 BANKA KREDİLERİ HESABI		199.701.109,25
103 VERİLEN ÇEKLER VE GÖNDERME EMİRLERİ HESABI (-)		-5.434.772,48	303 KAMU İDARELERİNE MALİ BORÇLAR HESABI		52.197.344,49
105 DÖVİZ HESABI		69.647.501,39	31 KISA VADELİ DIŞ MALİ BORÇLAR		189.052.207,87
109 BANKA KREDİ KARTLARINDAN ALACAKLAR HESABI		5.012.691,13	310 CARİ YILDA ÖDENECEK DIŞ MALİ BORÇLAR HESABI		189.052.207,87
12 FAALİYET ALACAKLARI		264.904.259,46	32 FAALİYET BORÇLARI		324.888.359,48
120 GELİRLERDEN ALACAKLAR HESABI		3.214.956,29	320 BÜTÇE EMANETLERİ HESABI		324.888.359,48
121 GELİRLERDEN TAKİPLİ ALACAKLAR HESABI		188.778.051,49	33 EMANET YABANCI KAYNAKLAR		215.425.031,07
122 GELİRLERDEN TECİLLİ VE TEHİRLİ ALACAKLAR HESABI		23.139.783,14	330 ALINAN DEPOZİTO VE TEMİNATLAR HESABI		48.726.112,88
127 Diğer faaliyet alacakları hesabı		49.771.468,54	333 EMANETLER HESABI		166.698.918,19
13 KURUM ALACAKLARI		1.747.250,00	36 ÖDENECEK DİĞER YÜKÜMLÜLÜKLER		14.637.381,61
132 KURUMCA VERİLEN BORÇLARDAN ALACAKLAR HESABI		1.747.250,00	360 ÖDENECEK VERGİ VE FONLAR HESABI		12.863.372,95
14 DİĞER ALACAKLAR		14.221.286,66	361 ÖDENECEK SOSYAL GÜVENLİK KESİNTİLERİ HESABI		1.494.602,37
140 KİŞİLERDEN ALACAKLAR HESABI		14.221.286,66	362 FONLAR VEYA DİĞER KAMU İDARELERİ ADINA YAPILAN TAHSİLAT HESABI		134.250,12
15 STOKLAR		99.663.366,91	363 KAMU İDARELERİ PAYLARI HESABI		145.156,17
150 İlk Madde ve Malzemeler		99.663.366,91	37 BORÇ VE GİDER KARŞILIKLARI		18.349.469,23
16 ÖN ÖDEMELER		5.783.094,94	372 KIDEM TAZMİNATI KARŞILIĞI HESABI		18.349.469,23
162 BÜTÇE DIŞI AVANS VE KREDİLER HESABI		5.783.094,94	38 GELECEK AYLARA AİT GELİRLER VE GİDER TAHAKKUKLARI		159.286.128,94
19 DİĞER DÖNEN VARLIKLAR		179.572.576,10	381 GİDER TAHAKKUKLARI HESABI		159.286.128,94
190 DEVREDEN KATMA DEĞER VERGİSİ HESABI		179.572.576,10	IV- UZUN VADELİ YABANCI KAYNAKLAR		4.200.853.951,74
II- DURAN VARLIKLAR		7.796.304.213,71	40 UZUN VADELİ İÇ MALİ BORÇLAR		831.202.823,77
22 FAALİYET ALACAKLARI		75.366.601,07	400 BANKA KREDİLERİ HESABI		518.018.755,80
222 GELİRLERDEN TECİLLİ VE TEHİRLİ ALACAKLAR HESABI		21.333.042,90	403 KAMU İDARELERİNE MALİ BORÇLAR HESABI		313.184.067,97
226 VERİLEN DEPOZİTO VE TEMİNATLAR		2.366.892,17	41 UZUN VADELİ DIŞ MALİ BORÇLAR		2.526.682.117,66
227 Diğer faaliyet alacakları hesabı		51.666.666,00	410 DIŞ MALİ BORÇLAR HESABI		2.526.682.117,66
24 MALİ DURAN VARLIKLAR		459.190.145,49	429 DİĞER FAALİYET BORÇLARI HESABI		201.632.150,37
240 MALİ KURULUŞLARA YATIRILAN SERMAYELER HESABI		250.092.771,89	43 DİĞER BORÇLAR		636.239,91
241 MAL VE HİZMET ÜRETEN KURULUŞLARA YATIRILAN SERMAYELER HESABI		209.097.373,60	430 ALINAN DEPOZİTO VE TEMİNATLAR HESABI		636.239,91
25 MADDİ DURAN VARLIKLAR		7.261.747.467,15	47 BORÇ VE GİDER KARŞILIKLARI		187.649.124,47
250 ARAZI VE ARSALAR HESABI		731.572.805,81	472 KIDEM TAZMİNATI KARŞILIĞI HESABI		187.649.124,47
251 YERALTI VE YERÜSTÜ DÜZENLERİ HESABI		4.156.861.654,97			

(Handwritten signature)

(Handwritten initials MB)

AKTİFLER		2021(Cari Yıl)
252 BİNALAR HESABI		1.001.117.942,09
253 TESİS, MAKİNE VE CİHAZLAR HESABI		90.684.804,32
254 Taahhütler Grubu		333.048.420,91
255 Demirbaşlar Grubu		123.922.559,77
257 BİRİKİMİŞ AMORTİSMANLAR HESABI (-)		-957.406.065,50
258 YAPILMAKTA OLAN YATIRIMLAR HESABI		1.749.975.844,78
259 YATIRIM AVANSLARI HESABI		31.969.500,00
26 MADDİ OLMAYAN DURAN VARLIKLAR		0
260 HAKLAR HESABI		26.501.024,93
264 ÖZEL MALİYETLER HESABI		2.065.622,18
268 BİRİKİMİŞ AMORTİSMANLAR HESABI (-)		-28.566.647,11
29 DİĞER DURAN VARLIKLAR		0
294 ELDEN ÇIKARILACAK STOKLAR VE MADDİ DURAN VARLIKLAR HESABI		14.192.879,64
299 BİRİKİMİŞ AMORTİSMANLAR HESABI (-)		-14.192.879,64
		=====
Aktif Toplam		8.632.756.926,18
IX- NAZIM HESAPLAR		1.605.425.120,77
90 ÖDENEK HESAPLARI		19.433.350,40
900 GÖNDERİLECEK BÜTÇE ÖDENEKLERİ HESABI		19.433.350,40
91 NAKİT DIŞI TEMİNAT VE KİŞİLERE AİT MENKUL KIYMET HESAPLARI		278.665.173,02
910 TEMİNAT MEKTUPLARI HESABI		278.665.173,02
92 TAAHHÜT HESAPLARI		625.048.186,23
920 GİDER TAAHHÜTLERİ HESABI		625.048.186,23
99 DİĞER NAZIM HESAPLAR		682.278.411,12
990 Kiraya Verilen Duran Varlıklar Hesabı		682.278.411,12
		=====
Genel Toplam		10.238.182.046,95



Mesut KOCAGÖZ
Büyükşehir Belediye Başkan V.



Av. Buşra ÖZDEMİR
Katip Üye

PASİFLER		2021(Cari Yıl)
48 GELECEK YILLAR İÇİN GELİRLER VE GİDER TAHAKKUKLARI		453.051.495,56
481 GİDER TAHAKKUKLARI HESABI		453.051.495,56
V- ÖZ KAYNAKLAR		3.258.365.942,50
50 NET DEĞER		4.823.463.351,29
500 NET DEĞER HESABI		4.823.463.351,29
57 GEÇMİŞ YILLAR OLUMLU FAALİYET SONUÇLARI		55.628.633,32
570 GEÇMİŞ YILLAR OLUMLU FAALİYET SONUÇLARI HESABI		55.628.633,32
58 GEÇMİŞ YILLAR OLUMSUZ FAALİYET SONUÇLARI		-1.373.091.501,27
580 GEÇMİŞ YILLAR OLUMSUZ FAALİYET SONUÇLARI HESABI (-)		-1.373.091.501,27
59 DÖNEM FAALİYET SONUÇLARI		-247.634.540,84
591 DÖNEM OLUMSUZ FAALİYET SONUCU HESABI (-)		-247.634.540,84
		=====
Pasif Toplam		8.632.756.926,18
IX- NAZIM HESAPLAR		1.605.425.120,77
90 ÖDENEK HESAPLARI		19.433.350,40
901 BÜTÇE ÖDENEKLERİ HESABI		19.433.350,40
91 NAKİT DIŞI TEMİNAT VE KİŞİLERE AİT MENKUL KIYMET HESAPLARI		278.665.173,02
911 TEMİNAT MEKTUPLARI EMANETLERİ HESABI		278.665.173,02
92 TAAHHÜT HESAPLARI		625.048.186,23
921 GİDER TAAHHÜTLERİ KARŞILIĞI HESABI		625.048.186,23
99 DİĞER NAZIM HESAPLAR		682.278.411,12
999 Diğer Nazım Hesaplar Karşılığı Hesabı		682.278.411,12
		=====
Genel Toplam		10.238.182.046,95

G.Y.M.Y. Örnektir



Mustafa BASKAK
Katip Üye

KESİN MİZAN
2021 ANTALYA BÜYÜKŞEHİR BELEDİYESİ
Yıl : 2021
Dönem : OCAK-ARALIK

Hesap Kodu	Hesap Adı	Borç (TL)	Alacak (TL)	Borç Kalanı (TL)	Alacak Kalanı (TL)
100	KASA HESABI	49.315.483,97	49.315.483,97	0	0
102	BANKA HESABI	27.130.365.100,40	26.929.029.642,04	201.335.458,36	0
103	VERİLEN ÇEKLER VE GÖNDERME EMİRLERİ HESABI (-)	26.929.029.642,04	26.934.464.414,52	0	5.434.772,48
105	DÖVİZ HESABI	711.196.289,13	641.548.787,74	69.647.501,39	0
106	DÖVİZ GÖNDERME EMİRLERİ HESABI (-)	641.548.787,74	641.548.787,74	0	0
108	DİĞER HAZIR DEĞERLER HESABI	49.315.483,97	49.315.483,97	0	0
109	BANKA KREDİ KARTLARINDAN ALACAKLAR HESABI	88.776.936,13	83.764.245,00	5.012.691,13	0
120	GELİRLERDEN ALACAKLAR HESABI	288.542.166,66	285.327.210,37	3.214.956,29	0
121	GELİRLERDEN TAKİPLİ ALACAKLAR HESABI	249.299.063,62	60.521.012,13	188.778.051,49	0
122	GELİRLERDEN TECİLLİ VE TEHİRLİ ALACAKLAR HESABI	95.752.443,13	72.612.659,99	23.139.783,14	0
126	VERİLEN DEPOZİTO VE TEMİNATLAR HESABI	203.125,28	203.125,28	0	0
127	Diğer faaliyet alacakları hesabı	441.896.679,60	392.125.211,06	49.771.468,54	0
132	KURUMCA VERİLEN BORÇLARDAN ALACAKLAR HESABI	16.115.993,48	14.368.743,48	1.747.250,00	0
140	KİŞİLERDEN ALACAKLAR HESABI	16.426.552,54	2.205.265,88	14.221.286,66	0
150	İlk Madde ve Malzemeler	285.757.901,57	186.094.534,66	99.663.366,91	0
160	İŞ AVANS VE KREDİLERİ HESABI	29.463.309,33	29.463.309,33	0	0
161	PERSONEL AVANSLARI HESABI	10.000,00	10.000,00	0	0
162	BÜTÇE DIŞI AVANS VE KREDİLER HESABI	10.417.474,17	4.634.379,23	5.783.094,94	0
190	DEVREDEN KATMA DEĞER VERGİSİ HESABI	183.489.540,56	3.916.964,46	179.572.576,10	0
191	İNDİRİLECEK KATMA DEĞER VERGİSİ HESABI	41.854.160,42	41.854.160,42	0	0
220	GELİRLERDEN ALACAKLAR HESABI	8.654.412,89	8.654.412,89	0	0
222	GELİRLERDEN TECİLLİ VE TEHİRLİ ALACAKLAR HESABI	77.751.282,17	56.418.239,27	21.333.042,90	0
226	VERİLEN DEPOZİTO VE TEMİNATLAR	3.071.029,41	704.137,24	2.366.892,17	0
227	Diğer faaliyet alacakları hesabı	322.560.563,09	270.893.897,09	51.666.666,00	0
232	KURUMCA VERİLEN BORÇLARDAN ALACAKLAR HESABI	42.682.642,76	42.682.642,76	0	0
240	MALİ KURULUŞLARA YATIRILAN SERMAYELER HESABI	250.092.771,89	0	250.092.771,89	0
241	MAL VE HİZMET ÜRETEK KURULUŞLARA YATIRILAN SERMAYELER HESABI	209.097.373,60	0	209.097.373,60	0
250	ARAZİ VE ARSALAR HESABI	936.807.829,55	205.235.023,74	731.572.805,81	0
251	YERALTI VE YERÜSTÜ DÜZENLERİ HESABI	4.407.705.450,79	250.843.795,82	4.156.861.654,97	0
252	BİNALAR HESABI	2.788.219.363,07	1.787.101.420,98	1.001.117.942,09	0
253	TESİS, MAKİNE VE CİHAZLAR HESABI	117.002.831,12	26.318.026,80	90.684.804,32	0
254	Taşıtlar Grubu	361.600.096,88	28.551.675,97	333.048.420,91	0
255	Demirbaşlar Grubu	140.596.703,87	16.674.144,10	123.922.559,77	0
257	BİRİKMİŞ AMORTİSMANLAR HESABI (-)	387.723.805,81	1.345.129.871,31	0	957.406.065,50

Hesap Kodu	Hesap Adı	Borç	Alacak	Borç Kalanı	Alacak Kalanı
		(TL)	(TL)	(TL)	(TL)
258	YAPILMAKTA OLAN YATIRIMLAR HESABI	2.010.702.242,90	260.726.398,12	1.749.975.844,78	0
259	YATIRIM AVANSLARI HESABI	31.969.500,00	0	31.969.500,00	0
260	HAKLAR HESABI	26.501.024,93	0	26.501.024,93	0
264	ÖZEL MALİYETLER HESABI	2.065.622,18	0	2.065.622,18	0
268	BİRİKMİŞ AMORTİSMANLAR HESABI (-)	0	28.566.647,11	0	28.566.647,11
294	ELDEN ÇIKARILACAK STOKLAR VE MADDİ DURAN VARLIKLAR HESABI	14.192.879,64	0	14.192.879,64	0
299	BİRİKMİŞ AMORTİSMANLAR HESABI (-)	0	14.192.879,64	0	14.192.879,64
300	BANKA KREDİLERİ HESABI	202.608.815,54	402.309.924,79	0	199.701.109,25
303	KAMU İDARELERİNE MALİ BORÇLAR HESABI	36.635.601,70	88.832.946,19	0	52.197.344,49
310	CARİ YILDA ÖDENECEK DIŞ MALİ BORÇLAR HESABI	320.084.616,02	509.136.823,89	0	189.052.207,87
320	BÜTÇE EMANETLERİ HESABI	2.170.884.939,19	2.495.773.298,67	0	324.888.359,48
329	DİĞER ÇEŞİTLİ BORÇLAR HESABI	88.302.764,35	88.302.764,35	0	0
330	ALINAN DEPOZİTO VE TEMİNATLAR HESABI	48.901.596,59	97.627.709,47	0	48.726.112,88
333	EMANETLER HESABI	158.196.902,96	324.895.821,15	0	166.698.918,19
360	ÖDENECEK VERGİ VE FONLAR HESABI	94.967.199,02	107.830.571,97	0	12.863.372,95
361	ÖDENECEK SOSYAL GÜVENLİK KESİNTİLERİ HESABI	59.099.715,27	60.594.317,64	0	1.494.602,37
362	FONLAR VEYA DİĞER KAMU İDARELERİ ADINA YAPILAN TAHSİLAT HESABI	2.242.020,20	2.376.270,32	0	134.250,12
363	KAMU İDARELERİ PAYLARI HESABI	11.717.027,92	11.862.184,09	0	145.156,17
372	KIDEM TAZMİNATI KARŞILIĞI HESABI	13.139.032,55	31.488.501,78	0	18.349.469,23
381	GİDER TAHAKKUKLARI HESABI	226.465.372,10	385.751.501,04	0	159.286.128,94
391	HESAPLANAN KATMA DEĞER VERGİSİ HESABI	20.409.041,56	20.409.041,56	0	0
400	BANKA KREDİLERİ HESABI	211.276.799,14	729.295.554,94	0	518.018.755,80
403	KAMU İDARELERİNE MALİ BORÇLAR HESABI	57.291.575,17	370.475.643,14	0	313.184.067,97
410	DIŞ MALİ BORÇLAR HESABI	412.837.131,17	2.939.519.248,83	0	2.526.682.117,66
429	DİĞER FAALİYET BORÇLARI HESABI	28.302.764,35	229.934.914,72	0	201.632.150,37
430	ALINAN DEPOZİTO VE TEMİNATLAR HESABI	416.604,26	1.052.844,17	0	636.239,91
472	KIDEM TAZMİNATI KARŞILIĞI HESABI	4.760.000,00	192.409.124,47	0	187.649.124,47
481	GİDER TAHAKKUKLARI HESABI	208.052.379,77	661.103.875,33	0	453.051.495,56
500	NET DEĞER HESABI	101.212.828,79	4.924.676.180,08	0	4.823.463.351,29
570	GEÇMİŞ YILLAR OLUMLU FAALİYET SONUÇLARI HESABI	885.368.671,22	940.997.304,54	0	55.628.633,32
580	GEÇMİŞ YILLAR OLUMSUZ FAALİYET SONUÇLARI HESABI (-)	3.182.542.247,34	1.809.450.746,07	1.373.091.501,27	0
591	DÖNEM OLUMSUZ FAALİYET SONUCU HESABI (-)	1.184.366.797,41	936.732.256,57	247.634.540,84	0
600	GELİRLER HESABI	3.398.752.532,89	3.398.752.532,89	0	0
630	GİDERLER HESABI	3.561.467.832,36	3.561.467.832,36	0	0
690	FAALİYET SONUÇLARI HESABI	3.559.479.459,84	3.559.479.459,84	0	0
800	BÜTÇE GELİRLERİ HESABI	2.766.274.804,98	2.766.274.804,98	0	0
805	GELİR YANSITMA HESABI	2.766.274.804,98	2.766.274.804,98	0	0
810	BÜTÇE GELİRLERİNDEN RET VE İADELER HESABI	10.459.963,32	10.459.963,32	0	0

Hesap Kodu	Hesap Adı	Borç (TL)	Alacak (TL)	Borç Kalanı (TL)	Alacak Kalanı (TL)
830	BÜTÇE GİDERLERİ HESABI	2.469.814.140,48	2.469.814.140,48	0	0
835	GİDER YANSITMA HESAPLARI	2.469.814.140,48	2.469.814.140,48	0	0
895	BÜTÇE UYGULAMA SONUÇLARI HESABI	5.236.088.945,46	5.236.088.945,46	0	0
900	GÖNDERİLECEK BÜTÇE ÖDENEKLERİ HESABI	3.479.799.291,59	3.460.365.941,19	19.433.350,40	0
901	BÜTÇE ÖDENEKLERİ HESABI	4.470.351.092,30	4.489.784.442,70	0	19.433.350,40
905	ÖDENEKLİ GİDERLER HESABI	2.469.814.140,48	2.469.814.140,48	0	0
910	TEMİNAT MEKTUPLARI HESABI	375.660.903,84	96.995.730,82	278.665.173,02	0
911	TEMİNAT MEKTUPLARI EMANETLERİ HESABI	96.995.730,82	375.660.903,84	0	278.665.173,02
920	GİDER TAAHHÜTLERİ HESABI	1.666.408.083,77	1.041.359.897,54	625.048.186,23	0
921	GİDER TAAHHÜTLERİ KARŞILIĞI HESABI	1.041.359.897,54	1.666.408.083,77	0	625.048.186,23
990	Kiraya Verilen Duran Varlıklar Hesabı	682.278.411,12	0	682.278.411,12	0
999	Diğer Nazım Hesaplar Karşılığı Hesabı	0	682.278.411,12	0	682.278.411,12
	Toplam	119.648.950.180,13	119.648.950.180,13	12.864.508.453,79	12.864.508.453,79

Mesut KOCAGÖZ
Büyükşehir Belediye Başkan V.

Av.Büşra ÖZDEMİR
Katip Üye

MUSTAFA BASKAK
Katip Üye



ANTALYA BÜYÜKŞEHİR BELEDİYESİ
PLAN VE BÜTÇE KOMİSYONU RAPORU

Tarih: 12/05/2022

3

BİRİM	MALİ HİZMETLER DAİRESİ BAŞKANLIĞI
MECLİS TOPLANTISININ TARİHİ VE GÜNDEM MADDESİ	Büyükşehir Belediye Meclisinin 16/05/2022 tarihli toplantısında gündemin 80. Maddesi.
KONU	Antalya Büyükşehir Belediyesi 2021 Mali Yılı Kesin Hesabı.

KOMİSYON RAPORU

Antalya Büyükşehir Belediyesi 2021 Mali Yılı Gelir Kesin Hesabının incelenmesinde;

GELİR KESİN HESABI:

2021 YILI TAHMİN EDİLEN BÜTÇE GELİRLERİ VE 2021 MALİ YILI SONU İTİBARIYLA BÜTÇE GERÇEKLEŞMESİNİN EKONOMİK SINIFLANDIRMASI:

Geçen yıldan devir eden tahakkuk	435.016.909,91 TL
2021 yılı tahakkuk	2.669.161.863,43 TL
Toplam tahakkuk	3.104.178.773,34 TL
Tahsilât toplamı	2.766.274.804,98 TL
Bu tahsilâttan red ve iadeler	10.459.963,32 TL işlemi gerçekleştirilerek
Net tahsilât	2.755.814.841,66 TL'ye ulaşarak
2022 yılına	337.903.968,36 TL tahakkukun devir
ettiği tespit edilmiştir.	

KOD	GELİRİN ADI	BÜTÇE	TAHSİLÂT	TAH. ORANI
01	VERGİ GELİRLERİ	75.000.000,00	82.755.115,29	110,34
03	TEŞEBBÜS VE MÜLKİYET GELİRLERİ	175.000.000,00	201.371.898,54	115,07
04	ALINAN BAĞIŞ VE YARDIM	0	34.277.505,19	0
05	DİĞER GELİRLER	1.827.000.000,00	2.278.361.933,18	124,71
06	SERMAYE GELİRLERİ	353.000.000,00	169.508.352,78	48,02
	TAHSİLÂT TOPLAM	2.430.000.000,00	2.766.274.804,98	113,84
09	RED VE İADELER (-)	-2.500.000,00	-10.459.963,32	0
	TOPLAM	2.427.500.000,00	2.755.814.841,66	113,52

2021 Gelir Bütçesinde 2.766.274.804,98TL tahsilât yapılmışken,

(Handwritten signatures and initials)



ANTALYA BÜYÜKŞEHİR BELEDİYESİ PLAN VE BÜTÇE KOMİSYONU RAPORU

Bu tahsilâtın -10.459.963,32 TL red ve iade yapılmıştır.

Gelirlerden yapılan red ve iadelerden sonra yıl sonu net tahsilât toplamı 2.755.814.841,66TL'ye ulaşmıştır.

• Vergi Gelirleri:

Vergi Gelirleri için yıl sonunda toplam tahakkuk 125.192.255,73TL olup, 82.755.115,29TL tahsilattan 883.869,24TL'si yıl içerisinde red ve iade yapılarak, yıl sonunda 81.871.246,05TL net tahsilat yapılmıştır. Tahsilâtın tahakkuka oranı %66,10'dır.

• Teşebbüs ve Mülkiyet Gelirleri:

Teşebbüs ve Mülkiyet Gelirleri için yıl sonu toplam tahakkuk 327.592.709,04TL olup, 201.371.898,54TL tahsilattan 6.568.113,46TL'si yıl içerisinde red ve iade yapılarak, yıl sonunda 194.803.785,08TL net tahsilat yapılmıştır. Tahsilâtın tahakkuka oranı % 61,47'dir.

• Alınan Bağış ve Yardımlar

Alınan Bağış Yardımlar için (BAKA, Avrupa Birliği Bakanlığı, Türkiye Belediyeler Birliği ve Çevre ve Şehircilik Bakanlığı gibi) yıl sonu toplam tahakkuk 34.277.505,19TL olup, yıl sonunda 34.277.505,19TL net tahsilat yapılmıştır. Net Tahsilâtın tahakkuka oranı %100,'dür.

• Diğer Gelirler:

Diğer Gelirler için yıl sonu toplam tahakkuk 2.328.141.041,25TL olup, 2.278.361.933,18TL tahsilattan 2.689.342,78TL'si yıl içerisinde red ve iade yapılarak yıl sonunda 2.275.672.590,40TL net tahsilat yapılmıştır. Tahsilâtın tahakkuka oranı % 97,86'dir.

• Sermaye Gelirleri

Sermaye Gelirleri için yıl sonu toplam tahakkuk 288.975.262,13TL olup, 169.508.352,78TL tahsilattan 318.637,84TL'si yıl içerisinde red ve iade yapılarak yıl sonunda 169.189.714,94TL net tahsilat yapılmıştır. Tahsilâtın tahakkuka oranı % 58,66'dir.

GİDER KESİN HESABI:

2020 yılından devam eden projeler için devreden ödenek 8.961.936,47TL, 2021 yılı bütçe ile tahmin edilen 2.950.000.000,00TL, yıl içerisinde 57.704.209,50TL ek ödenek ile yıl sonu ödeneği 3.016.666.145,97TL 'ye ulaşmıştır.

2021 yılı 3.016.666.145,97TL ödeneğin, yıl sonu itibarıyla 2.469.814.140,48TL' si harcanmış, bakiye kalan ödeneğin 527.418.655,09TL' si imha edilmiş, 19.433.350,40TL'si'de 2022 yılına devam eden projeler için devretmiştir.

(Handwritten signatures and initials in blue ink)



ANTALYA BÜYÜKŞEHİR BELEDİYESİ PLAN VE BÜTÇE KOMİSYONU RAPORU

Harcama dağılımında;

2021 YILI TAHMİN EDİLEN BÜTÇE GİDERLERİ VE 2021 MALİ YILI SONU İTİBARIYLA BÜTÇE FONKSİYONEL SINIFLANDIRMASI:

KOD	FONKSİYONEL	BÜTÇE	NET BÜTÇE ÖDENEĞİ	GERÇEKLEŞEN	GİDERE ORANI
01	GENEL KAMU HİZMETLERİ	1.390.908.600,00	1.234.817.124,10	1.129.678.171,39	45,74
02	SAVUNMA HİZMETLERİ	2.450.000,00	2.450.000,00	1.858.354,76	0,08
03	KAMU DÜZENİ VE GÜVENLİK HİZMETLERİ	11.110.000,00	12.495.500,00	8.280.363,90	0,34
04	EKONOMİK İŞLER VE HİZMETLERİ	610.896.000,00	696.674.009,50	458.031.773,33	18,55
05	ÇEVRE KORUMA HİZMETLERİ	291.198.600,00	298.270.220,24	272.906.980,87	11,05
06	İSKAN VE TOPLUM REFAHI HİZMETLERİ	500.144.000,00	609.839.011,13	492.097.654,96	19,92
07	SAĞLIK HİZMETLERİ	14.252.800,00	18.747.800,00	17.761.097,34	0,72
08	DİNLENME, KÜLTÜR VE DİN HİZMETLERİ	94.360.000,00	103.890.281,00	61.679.774,41	2,50
10	SOSYAL GÜVENLİK VE SOSYAL YARDIM HİZMETLERİ	34.680.000,00	39.482.200,00	27.519.969,52	1,11
	TOPLAM	2.950.000.000,00	3.016.666.145,97	2.469.814.140,48	100,00

2021 YILI TAHMİN EDİLEN BÜTÇE GİDERLERİ VE 2021 MALİ YILI SONU İTİBARIYLA BÜTÇE GERÇEKLEŞMESİNİN EKONOMİK SINIFLANDIRMASI

KOD	GİDER TÜRÜ	BÜTÇE İLE VERİLEN	NET BÜTÇE ÖDENEĞİ	KESİNLEŞEN BÜTÇE GİDERLERİ	GİDERE ORANI
01	PERSONEL GİDERLERİ	570.074.100,00	625.251.845,82	597.523.944,77	24,19
02	S.G.K. DEVLET PRİMİ GİDERLERİ	97.307.000,00	114.278.777,31	107.474.414,78	4,35
03	MAL VE HİZMET ALIM GİDERLERİ	613.208.290,00	669.944.483,10	532.910.358,07	21,58
04	FAİZ GİDERLERİ	210.000.000,00	218.210.000,00	218.179.818,91	8,83
05	CARİ TRANSFERLER	79.561.000,00	100.835.000,00	83.214.699,34	3,37
06	SERMAYE GİDERLERİ	1.174.471.000,00	1.226.937.420,24	869.302.285,24	35,20
07	SERMAYE TRANSFERLERİ	5.378.610,00	5.378.610,00	5.378.609,87	0,22
08	BORÇ VERME	0	55.830.009,50	55.830.009,50	2,26
09	YEDEK ÖDENEK	200.000.000,00	0	0	
	TOPLAM	2.950.000.000,00	3.016.666.145,97	2.469.814.140,48	100

2021 yılı gerçekleşen kesin gider bütçesi 2.469.814.140,48TL'dir.

(Handwritten signatures and initials in blue ink)



ANTALYA BÜYÜKŞEHİR BELEDİYESİ PLAN VE BÜTÇE KOMİSYONU RAPORU

• Personel Giderleri Değerlendirmesi:

Personel Giderleri ile SGK Devlet Primi Kesintileri net bütçe ödeneği 739.530.623,13TL olup, bu ödenekten yılsonuna kadar 704.998.359,55TL harcama yapılmıştır. Bu harcamanın Bütçe Giderine oranı % 28,54'dir.

31.12.2021 tarihi itibarıyla;

- 1200 memur personel,	146.675.508,49TL
- 461 sözleşmeli personel için	34.750.104,37TL
- 338 işçi personel için	86.365.074,83TL
- Geçici personel	1.997.989,41TL
- Diğer Personel Ödemeleri	1.875.217,85TL
- 6231 kişi İnsan Kaynakları A.Ş. Pers...	433.334.464,60TL

2021 mali yılı sonuna kadar 21 memur, 35 işçi emekli olmuştur. İşçi kıdem tazminatları ve izin ücretleri için 6.983.939,37 TL ödeme yapılmıştır.

2021 mali yılı sonuna kadar 191 İnsan Kaynakları A.Ş. personeline kıdem ve izin ücreti olarak 6.648.881,60 TL ödeme yapılmıştır.

SGK Devlet Prim Ödemeleri için 114.278.777,31TL net bütçe ödeneğine karşılık, 107.474.414,78TL harcanmıştır.

• Mal ve Hizmet Alım Giderleri Değerlendirmesi:

2021 yılı net bütçe ödeneği 669.944.483,10TL olup bu ödenekten yılsonuna kadar 532.910.358,07TL harcama yapılmıştır. Bu harcamanın Bütçe giderine oranı % 21,58 dir. Bu harcamanın içinde;

-Mal ve malzeme alımları içinde yer alan elektrik giderleri için, 47.309.384,07TL harcama yapılmıştır.

- Taşıt Kiralamalar;

Taşıt kiralama giderleri	101.201.216,00 TL
İş Makinası Kiralama	11.335.455,59 TL
Personel servisi kiralama giderleri	1.601.013,14 TL

- Temsil ve Tanıtma Giderleri;

Temsil ağırlama tören fuar organizasyon giderleri için toplam 4.000.875,89 TL harcama yapılmıştır.

- Film ve Piyano Festivalleri Gideri:

2021 Yılı Film ve Piyano Festivalleri ile Festivaller ve Şenlikler projeleri için net bütçe ödeneği 25.000.000,00TL bu ödeneğin yıl içindeki harcaması 24.662.000,00 TL harcama yapılmıştır. Bu harcamanın bütçe giderine oranı % 0,99'dur.

Harcama ayrıntısına bakıldığında;

2021 Yılı Film ve Piyano Festivalleri İle Festivaller ve Şenlikler	24.662.000,00TL
TOPLAM	24.662.000,00TL

(Handwritten signatures and initials)



ANTALYA BÜYÜKŞEHİR BELEDİYESİ PLAN VE BÜTÇE KOMİSYONU RAPORU

- Faiz Giderleri

2021 yılı net bütçe ödeneği 218.210.000,00TL olup bu ödeneğin 218.179.818,91TL'si yılı içinde harcanmıştır. Bütçe giderine oranı % 8,83'dür.

- İç Borç Faiz Giderleri	116.521.772,59TL'dir.
- Dış Borç Faiz Giderleri	101.658.046,32TL'dir.
Toplam	218.179.818,91TL'dir.

• Cari Transferler

2021 yılı net bütçe ödeneği 100.835.000,00 TL olup bu ödeneğin pay ödemeleri ve sosyal transferlerde kullanılmak üzere 83.214.699,34 TL'si harcanmıştır. Bütçe giderine oranı %3,37'dir.

• Sermaye Giderleri (Yatırım Bütçesi) Değerlendirmesi;

- 2021 Yılı net bütçe ödeneği 1.226.937.420,24 TL'dir. Bu ödeneğin 869.302.285,24 TL'si yılı içinde harcanmıştır. Bu harcamanın Bütçe giderine oranı %35,20'dir. Sermaye Giderlerinden devam eden projeler için 15.000.000,00 TL ödenek 2022 mali yılında ödenmek üzere devir yapılmıştır.

- Akaryakıt Alımları;

Akaryakıt alımları için toplam 88.694.484,26TL harcama yapılmıştır.

- Taşıt Alımları;

Taşıt Alımlarına yapılan 2.512.520,00TL harcama ile;

- Özel Tasarım Treyler Alımı	890.900,00TL
- Kamyonet (2 Adet Vidanjör)	1.621.620,00TL

- Asfalt Alımları;

2021 yılı içinde asfalt alımları net bütçe ödeneği 71.957.000,00TL olup, toplam 36.763.725,18TL harcama yapılmıştır.

Kırsal Hiz. Dairesi Bşk. Asfalt Harcaması	21.687.228,13TL
Fen İşleri Dairesi Bşk. Asfalt Harcaması	15.076.497,05TL
TOPLAM	36.763.725,18TL Harcama yapılmıştır.

- Sermaye Transferleri;

2021 Yılı net bütçe ödeneği 5.378.610,00TL'dir. Bu ödeneğin 5.378.609,87TL'si Kalkınma Ajansı payı olarak yılı içinde harcanmıştır. Bütçe giderine oranı %0,22'dir

- Borç Verme Değerlendirmesi (Sermaye Artırımı):

2021 Yılı net bütçe ödeneği 55.830.009,50 TL'dir. Bu ödeneğin 55.830.009,50TL'si yılı içinde Antalya Ek-Dağ A.Ş., Antalya Ulaşım Hizmetleri A.Ş., Antepi A.Ş.'ye harcanmıştır. Bütçe giderine oranı %2,26'dır

2021 Yılından 2022 Yılına Devreden Projeler ;

(Handwritten signatures and initials in blue ink)



**ANTALYA BÜYÜKŞEHİR BELEDİYESİ
PLAN VE BÜTÇE KOMİSYONU RAPORU**

2022 mali yılına, devam eden işler için 19.433.350,40TL ödenek devri yapılmıştır.

PROJE ADI	2022 DEVREDEN
DENİZ VE SUYOLU TAŞITI ALIMLARI (ÇEVRE)	2.500.000,00
KARA TAŞITI ALIMLARI (İTFAİYE)	2.500.000,00
ELEKTRİKLİ OTOBÜS ALIMI (ULAŞIM)	10.000.000,00
ÜRETEK KADINLAR KAZANAN YARINLAR PROJESİ (SOSYAL HİZ.)	991.500,00
MATCHUP PROJESİ(DIŞ İLİŞKİLER)	907.678,38
Z(G)ENERATION 2020 PROJESİ(DIŞ İLİŞKİLER)	126.011,55
KÜLTÜREL DİPLOMASI TAKIMI PROJESİ(DIŞ İLİŞKİLER)	103.160,47
DİĞER TÜK.MAL.MALZEME ALIMLARI(PARK BAĞÇELER)	2.305.000,00
TOPLAM	19.433.350,40

FINANSMANIN EKONOMİK SINIFLANDIRMASI KESİN HESABI:

Büyükşehir Belediyesi 2021 Mali Yılı Finansmanın Ekonomik Sınıflandırması Kesin Hesabının incelenmesinde;

Mahalli İdareler Bütçe Muhasebe Yönetmeliğinin 20. Maddesinde belirtilen

01 İç Borçlanma,

02 Dış Borçlanma,

03 Likidite Amaçlı Tutulan Nakit, Mevduat ve Menkul Kıymetlerdeki Değişiklikleri olup,

2021 mali yılında öngörülen borçlanma ve gerçekleşme tutarları;

01 İÇ BORÇLANMA;

2021 mali yılı bütçesinde iç borçlanma olarak;

2021 mali yılı bütçesinde 200.000.000,00TL iç borçlanma olarak tahmin edilmiştir;

İller Bankası Anonim Şirketine 31.902.578,86TL, Denizbank 100.000.000,00TL olmak üzere toplam 131.902.578,86TL iç borçlanma yapılmıştır.

İller Bankası Anonim Şirketine 46.657.746,73TL, Türkiye Vakıflar Bankası Türk Anonim Ortaklığına 58.362.787,62TL, Türk Ekonomi Bankası A.Ş.'ne 46.035.294,69TL, Denizbank A.Ş.'ne 33.215.537,25TL, Vakıfkatılım Bankası A.Ş.'ne 12.090.383,34TL, T.C.Ziraat Bankası A.Ş.'ne 295.316,64TL, Anadolubank A.Ş.'ne 1.595.258,22TL, Türkiye Finans Katılım Bankası'na 4.356.491,05TL olmak üzere 2021 yılında toplam 202.608.815,54TL iç borç anapara ödemesi yapılmıştır.

2021 mali yıl sonunda iç borçlanmanın net -70.706.236,68TL olduğu görülmüştür.

02 DIŞ BORÇLANMA;

2021 mali yılı bütçesinde 322.500.000,00TL dış borçlanma tahmin edilmiştir.

A

Handwritten signatures and initials in blue ink at the bottom of the page.



ANTALYA BÜYÜKŞEHİR BELEDİYESİ PLAN VE BÜTÇE KOMİSYONU RAPORU

2.Etap Hafif Raylı Sistemleri için İslam Kalkınma Ajansından 1.735.631,92€ karşılığı 17.705.181,23TL dış borçlanma yapılmıştır.

2021 mali yılı içerisinde Avrupa Yatırım Bankasına (AYB) 54.380.147,62TL, Instituto de Credito Oficial (ICO) 36.635.601,70TL, IFC (International Finance Corporation) 265.704.468,40TL olmak üzere toplam 356.720.217,72TL dış borç ana para ödemesi yapılmıştır.

2021 mali yılsonunda dış borçlanmanın 1.426.321.781,30TL kur farkı ile birlikte net 1.087.306.744,81TL olduğu görülmüştür.

TAŞINIR KESİN HESABI :

- 2021 Mali Yılı Taşınır Kesin Hesabı toplamları üzerinden gelecek yıla devreden tutarlar;
- 150 İlk Madde ve Malzemeler 99.663.366,91TL,
 - 253 Tesis, Makine ve Cihazlar 90.684.804,32TL,
 - 254 Taşıtlar 333.048.420,91TL,
 - 255 Demirbaşlar 123.922.559,77TL, Taşınır Mal Yönetmeliğine uygun olarak düzenlendiği tespit edilmiştir.

Böylece,

2021 Mali Yılı Gider Bütçesi ödenek toplamı 2.950.000.000,00 TL olup, yıl içinde 2.469.814.140,48TL'sinin harcama kaydı yapılmış, 2021 yılına 19.433.350,40TL ödenek devam eden projeler için devredilmiş 527.418.655,09TL yılsonu imha edilmiş olup, toplam gerçekleşmenin bütçeye oranı %83,72'dir.

2021 Mali Yılı Gelir Bütçesi 2.427.500.000,00TL olup yıl sonu tahsilat toplamı 2.766.274.804,98 TL, gelirden 10.459.963,32TL red ve iade yapılarak yılsonu net tahsilatı 2.755.814.841,66 TL' ye ulaşmıştır.Bütçe gerçekleşme oranı % 113,52'dir.

Belediyemiz 2021 yılı gerek tahakkuk ve tahsilat, gerekse yapılan harcamalar, Taşınır Kesin Hesabı ve Finansman Ekonomik Sınıflandırma Tabloları kayıtlarının, harcamaların bütçe ve muhasebe tekniğine uygun olarak yapıldığı, 5018 Kamu Mali Yönetim ve Kontrol Kanununun 42. maddesi, 5393 Sayılı Kanunun 34. ve 64. maddeleri, Mahalli İdareler Bütçe ve Muhasebe Yönetmeliğinin 40. maddesi ve Taşınır Mal Yönetmeliğinin 35. maddesi gereğince mevzuatlara uygun olduğuna ait Komisyon raporu imza altına alınarak, Meclisimizin takdirine sunulmuştur.

Zafer TAN
Plan ve Bütçe Kom. Bşk.

Ali POLAT
Komisyon Bşk. V.

Şerafettin ÖZER
Sözcü

Ahmet CAN
Üye

Mustafa AKIN
Üye

Abdurrahman YILMAZ
Üye

Levent KÖNÜR
Üye

Sernat DEMİR
Üye

Avni ATAY
Üye

Oylama adı: OYLAMA 3
Oy konusu: KESİN HESAP OYLAMASININ İŞARETLE YAPILMASI
Toplantı: MAYIS AYI DEVAM MECLİS TOPLANTISI
Oylama başlangıç zamanı: 18.05.2022 14:16:23
Oylama bitiş zamanı: 18.05.2022 14:16:36
Toplam oylama sonuçları

Toplam: 76

EVET	69
HAYIR	0
ÇEKİMSER	0
AK PARTİ	
EVET	16
HAYIR	0
ÇEKİMSER	0
BAĞIMSIZ	
EVET	3
HAYIR	0
ÇEKİMSER	0
CHP	
EVET	26
HAYIR	0
ÇEKİMSER	0
İYİ PARTİ	
EVET	12
HAYIR	0
ÇEKİMSER	0
MEMLEKET	
EVET	1
HAYIR	0
ÇEKİMSER	0
MHP	
EVET	10
HAYIR	0
ÇEKİMSER	0
SP	
EVET	1
HAYIR	0
ÇEKİMSER	0


Mesut KOCAGÖZ
Büyükşehir Belediyesi Başkan V.


Ay. Rüza ÖZDEMİR
Divan Katibi


Mustafa BASKAK
Divan Katibi

Bireysel oylama sonuçları

CHP
EVET
A.CAN
A.COŞKUN
A.POLAT
B.M.ENGİN
B.ÖZDEMİR
B.ÖZGÜVEN
D.FİLİZ
E.BARIŞ
E.DEMİRCİ
E.ÖZDEN
E.ÜNAL
H.ARIKAN
M.AKIN
M.BİLİCİ
M.GEYİKÇİ
M.KOCAGÖZ
M.TUFAN
M.YILMAZ
O.MANİS
S.ESEN
Ş.KORKUT
Ş.SÖZEN
Ü.ÇETİNKAYA
Ü.UYSAL
Z.ALTUN
Z.TAN

AK PARTİ
EVET
A.BİRER
A.ÇETİN
B.BÜYÜKKURT
D.TANIK
E.BAL
H.ŞAHİN
İ.DEMİR
İ.ÖZKAN
K.YILDIRIM
M.A.KİRİŞ
M.BATU
M.GÜVEN
M.ÖZEREN
O.AVCI
Ö.MANAVOĞLU
T.TANER

BAĞIMSIZ
EVET
İ.YILDIRAN
M.A.ORDU
M.TOPRAK

İYİ PARTİ
EVET
E.YAZAR
G.AŞIK
H.C.KAMBUROĞLU
H.ÖZTÜRK
M.BASKAK
M.C.BÜYÜKGEBİZ
M.YÜKSEL
O.KOCAKAYA
Ö.BALCI
R.KARATOP
R.ÖZEN
Ş.ÖZER

MEMLEKET
EVET
S.KÜÇÜKKURU

MHP
EVET
A.ATAY
A.CARAN
A.ÇELİK
A.ER
A.M.YÜCEL
A.ŞAHİN
H.BALYA
K.KARA
M.DURUKAN
Z.YILDIRIM

SP
EVET
M.MANAVOĞLU



Mesut KOCAGÖZ
Büyükşehir Belediyesi Başkan V.




Av. Büsra ÖZDEMİR
Divan Katibi



Mustafa BASKAK
Divan Katibi

T.C.
ANTALYA BÜYÜKŞEHİR BELEDİYESİ
MECLİS KARARI

	B.Şehir Bld. Bşk. V. : Mesut KOCAGÖZ Divan Katibi : Av. Büşra ÖZDEMİR Divan Katibi : Mustafa BASKAK :	Karar Tarihi 18-05-2022
		Celse No 1
		Karar No 475
		Eki 1
Özü :	5393 sayılı Belediye Kanunu'nun 74. maddesi gereği Antalya Büyükşehir Belediyesi'nin bahse konu Uluslararası GloRe Ağı'na üye olunmasına ve üyelik için Antalya Büyükşehir Belediyesi'ni temsilen Antalya Büyükşehir Belediye Başkanı Muhittin BÖCEK'e yetki verilmesine, oylamaya katılanların oy çokluğu ile karar verildi. (CHP 23 kabul oyu, 1 ret oyu, AK Parti 24 kabul oyu, İYİ Parti 13 kabul oyu, MHP 10 kabul oyu, SAADET 1 kabul oyu, MEMLEKET 1 kabul oyu, Bağımsız 3 kabul oyu ile toplam 76 oy kullanılmıştır.) (EKİ: 1 adet Komisyon Raporu, 1 adet Oylama Raporu)	
Dairesi : DIŞ İLİŞKİLER DAİRESİ BAŞKANLIĞI	Evrak Ta.ve No :	

Meclisin 18-05-2022 Çarşamba günü saat 14:00 'da yaptığı 2022 dönemi 5. Toplantısının 2. Birleşiminin 1. Oturumunda alınan 2022-475 sayılı karardır.

GÜNDEMİN 4. MADDESİ

Büyükşehir Belediye Meclisinin 16/05/2022 tarihli toplantısı 81. maddesinde görüşülerek Plan ve Bütçe Komisyonuna havale edilen; Uluslararası GloRe Ağı; Avrupa Birliği tarafından finanse edilen, AB Başkanlığı tarafından yürütülen Sivil Toplum Diyalogu Programı çerçevesinde; sorun çözme, eleştirel düşünme, ağ kurma, liderlik gibi farklı yaşam becerileri edinilmesi için geliştirilen ""Yerelde Yap, Küreselde Tanın " projesi kapsamında, tüm bu faaliyetlerin ölçülebilir hale gelmesini sağlayan bir platformdur. GloRe Ağı, yerel ve uluslararası gönüllüler tarafından kazanılan yaşam becerilerinin belgelendirilmesini sağlayan GloRe Sertifikasyon Sistemi de dahil olmak üzere GloRe Platformunu ve tüm içeriğini yöneten 2017 yılında kurulmuş uluslararası bir şemsiye kuruluştur. Ağa dahil olan tüm kuruluşlar, hem Erasmus+ Programı aracılığıyla hem de finanse edilmeyen hareketlilik programları aracılığıyla uluslararası gönüllülüğe de ev sahipliği yapma ve bunları koordine etme konusunda deneyime sahip olmaktadır. Bu Ağ, Sivil Toplum ve Kamu kuruluşlarının küresel olarak tanınmasını güçlendirmeyi amaçlamaktadır. Avrupa ve Latin Amerika ülkelerinden üyeleri bulunan GloRe Ağı'nda Türkiye'den TEGV, TOG, İhtiyaç Haritası, Abdullah Gül Üniversitesi, Antalya AB Çalışmalarını Destekleme Merkezi Derneği ve diğer eğitim ve istihdam kurumları yer almaktadır. Bahse konu ağa üye olunması halinde, Kurumumuzca yürütülen Genç Antalya Gönüllüleri Programı uluslararası boyuta taşınacaktır. Belediyemizin katılımının önemli olduğu düşünülen Uluslararası GloRe Ağına üyelik aidatı bulunmamaktadır 5393 sayılı Belediye Kanunu'nun 74. maddesi gereği Antalya Büyükşehir Belediyesinin bahse konu Uluslararası GloRe Ağı üye olunması ve üyelik için Antalya Büyükşehir Belediyesi'ni temsilen Antalya Büyükşehir Belediye Başkanı Muhittin BÖCEK'e yetki verilmesi hakkındaki;

Plan ve Bütçe Komisyonununun 17.05.2022 tarihli raporunda;

Uluslararası GloRe Ağı; Avrupa Birliği tarafından finanse edilen, AB Başkanlığı tarafından yürütülen Sivil Toplum Diyalogu Programı çerçevesinde; sorun çözme, eleştirel düşünme, ağ kurma, liderlik gibi farklı yaşam becerileri edinilmesi için geliştirilen ""Yerelde Yap, Küreselde Tanın"" projesi kapsamında, tüm bu faaliyetlerin ölçülebilir hale gelmesini sağlayan bir platformdur.

GloRe Ağı, yerel ve uluslararası gönüllüler tarafından kazanılan yaşam becerilerinin belgelendirilmesini sağlayan GloRe Sertifikasyon Sistemi de dahil olmak üzere GloRe Platformunu ve tüm içeriğini yöneten 2017 yılında kurulmuş uluslararası bir şemsiye kuruluştur. Ağa dahil olan tüm kuruluşlar, hem Erasmus+ Programı aracılığıyla hem de finanse edilmeyen hareketlilik programları aracılığıyla uluslararası gönüllülüğe de ev sahipliği yapma ve bunları koordine etme konusunda deneyime sahip olmaktadır.

Bu Ağ, Sivil Toplum ve Kamu kuruluşlarının küresel olarak tanınmasını aşağıdaki yollarla güçlendirmeyi amaçlamaktadır:

- 1-Yerel ve uluslararası gönüllülükle kazanılan yaşam becerilerinin tanınması için yenilikçi araçların geliştirilmesi;
- 2-Gönüllülük sırasında elde edilen yetkinliklerin tanınması üzerine savunuculuk çalışmalarının yapılması;



- 3-Gönüllülerin istihdam edilebilirliği ve kişisel gelişiminin teşvik edilmesi;
- 4-Dünyanın her yerinden gönüllülük alanında faaliyet gösteren STK'ların kapasitelerinin geliştirilmesi ve birbirleriyle işbirliklerinin güçlendirilmesi;
- 5-Gönüllülük sektörünün ve toplumdaki rolünün tanınmasının teşvik edilmesi.

Avrupa ve Latin Amerika ülkelerinden üyeleri bulunan GloRe Ağı'nda Türkiye'den TEGV, TOG, İhtiyaç Haritası, Abdullah Gül Üniversitesi, Antalya AB Çalışmalarını Destekleme Merkezi Derneği ve diğer eğitim ve istihdam kurumları yer almaktadır. Bahse konu ağa üye olunması halinde, Kurumumuzca yürütülen Genç Antalya Gönüllüleri Programı uluslararası boyuta taşınacaktır.

Belediyemizin katılımının önemli olduğu düşünülen Uluslararası GloRe Ağına üyelik aidatı bulunmamaktadır.

5393 sayılı Belediye Kanunu'nun 74. maddesi gereği Antalya Büyükşehir Belediyesi'nin bahse konu Uluslararası GloRe Ağı üye olunması ve üyelik için Antalya Büyükşehir Belediyesi'ni temsilen Antalya Büyükşehir Belediye Başkanı Muhittin BÖCEK'e yetki verilmesi hususunun komisyonumuzca uygun olduğu görüşüyle,

Komisyon Raporu, Meclis Üyesi Abdurrahman YILMAZ toplantıya katılmadı, diğer üyeler imzalı Meclisin takdirine sunulmuştur.

Konu görüşmeye açılarak CHP, AK Parti, İYİ Parti, MHP, SAADET ve MEMLEKET Grup Sözcüleri Komisyon Raporuna katılmış olup yapılan müzakereler sonucunda Plan ve Bütçe Komisyonu Raporu doğrultusunda oylamaya sunulmuştur.

KARAR:

Uluslararası GloRe Ağı; Avrupa Birliği tarafından finanse edilen, AB Başkanlığı tarafından yürütülen Sivil Toplum Diyalogu Programı çerçevesinde; sorun çözme, eleştirel düşünme, ağ kurma, liderlik gibi farklı yaşam becerileri edinilmesi için geliştirilen "Yerelde Yap, Küreselde Tanın" projesi kapsamında, tüm bu faaliyetlerin ölçülebilir hale gelmesini sağlayan bir platformdur.

GloRe Ağı, yerel ve uluslararası gönüllüler tarafından kazanılan yaşam becerilerinin belgelendirilmesini sağlayan GloRe Sertifikasyon Sistemi de dahil olmak üzere GloRe Platformunu ve tüm içeriğini yöneten 2017 yılında kurulmuş uluslararası bir şemsiye kuruluştur. Ağa dahil olan tüm kuruluşlar, hem Erasmus+ Programı aracılığıyla hem de finanse edilmeyen hareketlilik programları aracılığıyla uluslararası gönüllülüğe de ev sahipliği yapma ve bunları koordine etme konusunda deneyime sahip olmaktadır.

Bu Ağ, Sivil Toplum ve Kamu kuruluşlarının küresel olarak tanınmasını aşağıdaki yollarla güçlendirmeyi amaçlamaktadır:

- 1-Yerel ve uluslararası gönüllülükle kazanılan yaşam becerilerinin tanınması için yenilikçi araçların geliştirilmesi;
- 2-Gönüllülük sırasında elde edilen yetkinliklerin tanınması üzerine savunuculuk çalışmalarının yapılması;
- 3-Gönüllülerin istihdam edilebilirliği ve kişisel gelişiminin teşvik edilmesi;
- 4-Dünyanın her yerinden gönüllülük alanında faaliyet gösteren STK'ların kapasitelerinin geliştirilmesi ve birbirleriyle işbirliklerinin güçlendirilmesi;
- 5-Gönüllülük sektörünün ve toplumdaki rolünün tanınmasının teşvik edilmesi.

Avrupa ve Latin Amerika ülkelerinden üyeleri bulunan GloRe Ağı'nda Türkiye'den TEGV, TOG, İhtiyaç Haritası, Abdullah Gül Üniversitesi, Antalya AB Çalışmalarını Destekleme Merkezi Derneği ve diğer eğitim ve istihdam kurumları yer almaktadır. Bahse konu ağa üye olunması halinde, Kurumumuzca yürütülen Genç Antalya Gönüllüleri Programı uluslararası boyuta taşınacaktır.

Belediyemizin katılımının önemli olduğu düşünülen Uluslararası GloRe Ağına üyelik aidatı bulunmamaktadır.

5393 sayılı Belediye Kanunu'nun 74. maddesi gereği Antalya Büyükşehir Belediyesi'nin bahse konu Uluslararası GloRe Ağı'na üye olunmasına ve üyelik için Antalya Büyükşehir Belediyesi'ni temsilen Antalya Büyükşehir Belediye Başkanı Muhittin BÖCEK'e yetki verilmesine, oylamaya katılanların oy çokluğu ile karar verildi. (CHP 23 kabul oyu, 1 ret oyu, AK Parti 24 kabul oyu, İYİ Parti 13 kabul oyu, MHP 10 kabul oyu, SAADET 1 kabul oyu, MEMLEKET 1 kabul oyu, Bağımsız 3 kabul oyu ile toplam 76 oy kullanılmıştır.) (EKİ: 1 adet Komisyon Raporu, 1 adet Oylama Raporu)

Mesut KOCAGÖZ
B.Şehir Bld. Bşk. V.

Av. Buşra ÖZDEMİR
Divan Katibi

Mustafa BASKAK
Divan Katibi

ANTALYA VALİLİĞİ İl İdare ve Denetim Müd.	
Kayıt No	: 50609
Karar Tarihi	: 18.05.2022
Karar Sayısı	: 435
Teslim Tarihi	: 20.05.2022



ANTALYA BÜYÜKŞEHİR BELEDİYESİ PLAN VE BÜTÇE KOMİSYONU RAPORU

Tarih: 17/05/2022

BİRİM	DIŞİLİŞKİLER DAİRESİ BAŞKANLIĞI
MECLİS TOPLANTISININ TARİHİ VE GÜNDEM MADDESİ	Büyükşehir Belediye Meclisinin 16/05/2022 tarihli toplantısı 81. Maddesi.
KONUSU	Uluslararası GloRe Ağına Üyelik için Yetki verilmesi Hk.

KOMİSYON RAPORU

Uluslararası GloRe Ağı; Avrupa Birliği tarafından finanse edilen, AB Başkanlığı tarafından yürütülen Sivil Toplum Diyalogu Programı çerçevesinde; sorun çözme, eleştirel düşünme, ağ kurma, liderlik gibi farklı yaşam becerileri edinilmesi için geliştirilen "Yerde Yap, Küreselde Tanın" projesi kapsamında, tüm bu faaliyetlerin ölçülebilir hale gelmesini sağlayan bir platformdur.

GloRe Ağı, yerel ve uluslararası gönüllüler tarafından kazanılan yaşam becerilerinin belgelendirilmesini sağlayan GloRe Sertifikasyon Sistemi de dahil olmak üzere GloRe Platformunu ve tüm içeriğini yöneten 2017 yılında kurulmuş uluslararası bir şemsiye kuruluştur. Ağa dahil olan tüm kuruluşlar, hem Erasmus+ Programı aracılığıyla hem de finanse edilmeyen hareketlilik programları aracılığıyla uluslararası gönüllülüğe de ev sahipliği yapma ve bunları koordine etme konusunda deneyime sahip olmaktadır.

Bu Ağ, Sivil Toplum ve Kamu kuruluşlarının küresel olarak tanınmasını aşağıdaki yollarla güçlendirmeyi amaçlamaktadır:

- 1-Yerel ve uluslararası gönüllülükle kazanılan yaşam becerilerinin tanınması için yenilikçi araçların geliştirilmesi;
- 2-Gönüllülük sırasında elde edilen yetkinliklerin tanınması üzerine savunuculuk çalışmaların yapılması;
- 3-Gönüllülerin istihdam edilebilirliği ve kişisel gelişiminin teşvik edilmesi;
- 4-Dünyanın her yerinden gönüllülük alanında faaliyet gösteren STK'ların kapasitelerinin geliştirilmesi ve birbirleriyle işbirliklerinin güçlendirilmesi;
- 5-Gönüllülük sektörünün ve toplumdaki rolünün tanınmasının teşvik edilmesi.

Avrupa ve Latin Amerika ülkelerinden üyeleri bulunan GloRe Ağı'nda Türkiye'den TEGV, TOG, İhtiyaç Haritası, Abdullah Gül Üniversitesi, Antalya AB Çalışmalarını Destekleme Merkezi Derneği ve diğer eğitim ve istihdam kurumları yer almaktadır. Bahse konu ağa üye olunması halinde, Kurumumuzca yürütülen Genç Antalya Gönüllüleri Programı uluslararası boyuta taşınacaktır.

Belediyemizin katılımının önemli olduğu düşünülen Uluslararası GloRe Ağına üyelik aidatı bulunmamaktadır.

5393 sayılı Belediye Kanunu'nun 74. maddesi gereği Antalya Büyükşehir Belediyesi'nin bahse konu Uluslararası GloRe Ağı üye olunması ve üyelik için Antalya Büyükşehir Belediyesi'ni temsilen Antalya Büyükşehir Belediye Başkanı Muhittin BÖCEK'e yetki verilmesi hususunun komisyonumuzca uygun olduğu görüşüyle, İşbu Komisyon Raporu imza altına alınarak, Meclisimizin takdirine sunulmuştur.

Zafer TAN
Plan ve Bütçe Kom. Bşk.

Ali POLAT
Komisyon Bşk. V.

Şerafettin ÖZER
Sözcu

Ahmet CAN
Üye

Mustafa AKIN
Üye

Abdurrahman YILMAZ
Üye

Levent KONUR
Üye

Serhat DEMİR
Üye

Ayhan ATAY
Üye

Oylama adı: OYLAMA 4
Oy konusu: GÜNDEMİN 4 ila 46. MADDELERİ
Toplantı: MAYIS AYI DEVAM MECLİS TOPLANTISI
Oylama başlangıç zamanı: 18.05.2022 14:34:20
Oylama bitiş zamanı: 18.05.2022 14:35:31
Toplam oylama sonuçları

Toplam: 78

EVET	75
HAYIR	1
ÇEKİMSER	0
AK PARTİ	
EVET	24
HAYIR	0
ÇEKİMSER	0
BAĞIMSIZ	
EVET	3
HAYIR	0
ÇEKİMSER	0
CHP	
EVET	23
HAYIR	1
ÇEKİMSER	0
İYİ PARTİ	
EVET	13
HAYIR	0
ÇEKİMSER	0
MEMLEKET	
EVET	1
HAYIR	0
ÇEKİMSER	0
MHP	
EVET	10
HAYIR	0
ÇEKİMSER	0
SP	
EVET	1
HAYIR	0
ÇEKİMSER	0


Mesut KOCAGÖZ
Büyükşehir Belediyesi Başkan V.


Av. Büşra ÖZDEMİR
Divan Katibi


Mustafa BASKAK
Divan Katibi

Bireysel oylama sonuçları

CHP
EVET
A.CAN
A.POLAT
B.M.ENGİN
B.ÖZDEMİR
D.FİLİZ
H.ARIKAN
M.AKIN
M.ARAS
M.BİLİCİ
M.GEYİKÇİ
M.KOCAGÖZ
M.KÖLEOĞLU
M.TUFAN
M.YILMAZ
O.BAŞARAN
O.MANİS
S.ESEN
Ş.KORKUT
Ş.SÖZEN
Ü.ÇETİNKAYA
Ü.UYSAL
Z.ALTUN
Z.TAN
HAYIR
E.BİLGİÇ

AK PARTİ
EVET
A.ÇETİN
A.YILMAZ
B.BÜYÜKKURT
D.TANIK
E.APUTKAN
E.BAL
F.N.ÜNAL
H.C.GÖNCÜ
H.ŞAHİN
İ.DEMİR
İ.ÖZKAN
İ.TUNCER
K.YILDIRIM
L.KONUR
M.A.ERDOĞAN
M.BATU
M.GÜVEN
M.ÖZEREN
M.URAL
O.AVCI
Ö.MANAVOĞLU
S.DEMİR
T.TANER
Y.KARAMANCI

İYİ PARTİ
EVET
E.YAZAR
G.AŞIK
H.C.KAMBUROĞLU
H.ÖZTÜRK
M.BASKAK
M.C.BÜYÜKGEBİZ
M.ÇETİN
M.YÜKSEL
O.KOCAKAYA
Ö.BALCI
R.KARATOP
R.ÖZEN
Ş.ÖZER

MEMLEKET
EVET
S.KÜÇÜKKURU

MHP
EVET
A.ATAY
A.ÇELİK
A.ER
A.M.YÜCEL
A.ŞAHİN
H.BALYA
K.KARA
M.DURUKAN
S.SENİRLİ
Z.YILDIRIM

SP
EVET
M.MANAVOĞLU

BAĞIMSIZ
EVET
M.A.ORDU
M.TOPRAK
S.UĞURLU



Mesut KOCAGÖZ
Büyükşehir Belediyesi Başkan V.



Av. Büsra ÖZDEMİR
Divan Katibi



Mustafa BASKAK
Divan Katibi

ANTALYA BÜYÜKŞEHİR BELEDİYESİ

18 / 05 / 2022 Tarihli Meclis Toplantısına Ait Oylama Raporu

OYLAMA 4

	Y.E.ERTUĞAN
A.BİNER	H.TUTUNCU
A.CARAN	Y.YILDIRAN
A.COŞKUN	K.K.TURAN
B.BULUT	M.A.KIRIS
B.ÖZGÜVEN	M.ALTUNBAS
E.BARIS	M.HACIARIFOĞLU
E.DEMİRCİ	M.ULUTAS
E.ÖZDEN	MURHİTTİN BOCEK
E.UGUR	N.TANIR
E.ÜNAL	N.TOPALOĞLU
F.DEMİRCİ	Ö.N.SLEK
F.K.AYDOĞAN	S.G.KIZILCA
H.A.ACAR	S.OTUZALTI
H.ÖZDEMİR	T.GENC

EVET 75
HAYIR 1
ÇEKİMSER 0

CHP	23	1	0	AK PARTİ	24	0	0	İYİ PARTİ	13	0	0	MEMLEKET	1	0	0
A.CAN	EVET	Ü.UYSAL	EVET	A.ÇETİN	EVET	S.DEMİR	EVET	E.YAZAR	EVET	Ö.BALCI	EVET	S.KÜÇÜKKURU	EVET		
A.POLAT	EVET	Z.ALTUN	EVET	A.YILMAZ	EVET	Ş.DURDAŞ	EVET	G.AŞIK	EVET	R.KARATOP	EVET				
B.M.ENGİN	EVET	Z.TAN	EVET	B.BÜYÜKKURT	EVET	Ş.ÖZKAN	EVET	H.C.KANBULOĞLU	EVET	R.ÖZEN	EVET				
B.ÖZDEMİR	EVET			D.TANIK	EVET	T.TANER	EVET	H.ÖZTÜRK	EVET	Ş.ÖZER	EVET				
D.FILIZ	EVET			E.APUTKAN	EVET	Y.KARAMANCI	EVET	M.BASKAK	EVET			SP	1	0	0
E.BILGIÇ	HAYIR			E.BAL	EVET			M.C.BUYUKGEBİZ	EVET			M.MANAVOĞLU	EVET		
H.ARIKAN	EVET			F.N.ÜNAL	EVET			M.CETİN	EVET						
M.AKIN	EVET			H.C.GÖNCÜ	EVET			M.YÜKSEL	EVET						
M.ARAS	EVET			H.ŞAHİN	EVET			O.KOCAKAYA	EVET						
M.BILICI	EVET			İ.DEMİR	EVET					MHP	10	0	0		
M.GEYİKÇİ	EVET			İ.ÖZKAN	EVET			A.ATAY	EVET			M.A.ORDU	EVET		
M.KOCAGÖZ	EVET			İ.TUNCER	EVET			A.ÇELİK	EVET			M.TOPRAK	EVET		
M.KÖLEOĞLU	EVET			K.YILDIRIM	EVET			A.ER	EVET			S.UGURLU	EVET		
M.TUFAN	EVET			L.KONUR	EVET			A.M.YÜCEL	EVET						
M.YILMAZ	EVET			M.A.ERDOĞAN	EVET			A.ŞAHİN	EVET						
O.BAŞARAN	EVET			M.BATU	EVET			H.BALYA	EVET						
O.MANIS	EVET			M.GUVEN	EVET			K.KARA	EVET						
S.ESEN	EVET			M.ÖZEREN	EVET			M.DURUKAN	EVET						
Ş.KORKUT	EVET			M.URAL	EVET			S.SENİRLİ	EVET						
Ş.SÖZEN	EVET			O.AVCI	EVET			Z.YILDIRIM	EVET						
Ü.ÇETİNKAYA	EVET			Ö.MANAVOĞLU	EVET										

Özdemir

Mesut KOCAGÖZ
Büyükşehir Belediyesi Başkan V.

Av. Büşra ÖZDEMİR
Divan Katibi

Mustafa BASKAK
Divan Katibi

Emlak ve İstimlak Dairesi Başkanlığımız tarafından hazırlanan, Antalya Büyükşehir Belediyemiz ile Antalya Gastronomi Yatırımcıları ve İşletmecileri Derneği (AGYİD) arasında düzenlenen ortak hizmet projesi ve işbirliği protokolünü Antalya Büyükşehir Belediyesi adına imzalamak üzere Antalya Büyükşehir Belediye Başkanı Sayın Muhittin BÖCEK'e yetki verilmesi hususu; Komisyonumuzca uygun bulunmuş olup,

Komisyon Raporu, Meclis Üyesi Abdurrahman YILMAZ toplantıya katılmadı, diğer üyeler imzalı Meclisin takdirine sunulmuştur.

Konu görüşmeye açılarak CHP, AK Parti, İYİ Parti, MHP, SAADET ve MEMLEKET Grup Sözcüleri Komisyon Raporuna katılmış olup yapılan müzakereler sonucunda Plan ve Bütçe Komisyonu Raporu doğrultusunda oylamaya sunulmuştur.

KARAR:

Mülkiyeti Spor Genel Müdürlüğüne ait, Antalya ili, Muratpaşa ilçesi, Gençlik Mahallesi 1 ada 48 ve 50 parsel numaralı taşınmazlar üzerinde bulunan Antalya Atatürk Stadyumunun "Karaalioğlu Parkı ve Çevresi Kent Tasarım Projesi" kapsamında Antalya Büyükşehir Belediyesi tarafından yıkılarak mevcut taşınmazların "Otopark, park ve açık gösteri alanı" olarak tanzimi ve tefrişinin Antalya Büyükşehir Belediyesi tarafından yapılarak, 3289 sayılı Kanunun ek 11'inci maddesi gereğince 49 (kırkdokuz) yıl süreyle Antalya Büyükşehir Belediyesine tahsis edilmesi, Belediye tarafından taşınmazlar üzerine inşa edilecek yer altı otoparkı ile üzerinde yer alacak her türlü ticari ünitenin %50 gelir paylaşımı ile Antalya Büyükşehir Belediyesi tarafından inşasının tamamlanarak ortaklaşa işletilmesini içeren 01/06/2015 tarihli protokol kapsamında, Antalya Büyükşehir Belediyemizin tasarrufunda bulunan taşınmaz üzerinde projelendirilen "Vatan Kahvesi" isimli yapının, Antalya Gastronomi Yatırımcıları ve İşletmecileri Derneği (AGYİD) adına tahsis edilmesi talep edilmiş olup,

Emlak ve İstimlak Dairesi Başkanlığı tarafından hazırlanan, Antalya Büyükşehir Belediyesi ile Antalya Gastronomi Yatırımcıları ve İşletmecileri Derneği (AGYİD) arasında düzenlenen ortak hizmet projesi ve işbirliği protokolünü Antalya Büyükşehir Belediyesi adına imzalamak üzere Antalya Büyükşehir Belediye Başkanı Sayın Muhittin BÖCEK'e yetki verilmesine, oylamaya katılanların oy çokluğu ile karar verildi. (CHP 23 kabul oyu, 1 ret oyu, AK Parti 24 kabul oyu, İYİ Parti 13 kabul oyu, MHP 10 kabul oyu, SAADET 1 kabul oyu, MEMLEKET 1 kabul oyu, Bağımsız 3 kabul oyu ile toplam 76 oy kullanılmıştır.) (EKİ: 1 adet Komisyon Raporu, 1 adet Oylama Raporu)


Mesut KOCAGÖZ
B.Şehir Bld. Bşk. V.

Av. Buşra ÖZDEMİR
Divan Katibi

Mustafa BASKAK
Divan Katibi

ANTALYA VALİLİĞİ İl İdare ve Denetim Müd.	
Kayıt No	: 50609
Karar Tarihi	: 18.05.2022
Karar Sayısı	: 476
Teslim Tarihi	: 28.05.2022

T.C.
ANTALYA BÜYÜKŞEHİR BELEDİYESİ
MECLİS KARARI

	B.Şehir Bld. Bşk. V. : Mesut KOCAGÖZ Divan Katibi : Av. Büşra ÖZDEMİR Divan Katibi : Mustafa BASKAK	Karar Tarihi 18-05-2022
		Celse No 1
		Karar No 476
		Eki 1
Özü : Emlak ve İstimlak Dairesi Başkanlığı tarafından hazırlanan, Antalya Büyükşehir Belediyesi ile Antalya Gastronomi Yatırımcıları ve İşletmecileri Derneği (AGYİD) arasında düzenlenen ortak hizmet projesi ve işbirliği protokolünü Antalya Büyükşehir Belediyesi adına imzalamak üzere Antalya Büyükşehir Belediye Başkanı Sayın Muhittin BÖCEK'e yetki verilmesine, oylamaya katılanların oy çokluğu ile karar verildi. (CHP 23 kabul oyu, 1 ret oyu, AK Parti 24 kabul oyu, İYİ Parti 13 kabul oyu, MHP 10 kabul oyu, SAADET 1 kabul oyu, MEMLEKET 1 kabul oyu, Bağımsız 3 kabul oyu ile toplam 76 oy kullanılmıştır.) (EKİ: 1 adet Komisyon Raporu, 1 adet Oylama Raporu)		
Dairesi : EMLAK VE İSTİMLAK DAİRESİ BAŞKANLIĞI Evrak Ta.ve No :		

Meclisin 18-05-2022 Çarşamba günü saat 14:00 'da yaptığı 2022 dönemi 5. Toplantısının 2. Birleşiminin 1. Oturumunda alınan 2022-476 sayılı karardır.

GÜNDEMİN 5. MADDESİ

Antalya Büyükşehir Belediyesi meclisinin 16/05/2022 tarihli toplantısında gündemin 184. maddesinde görüşülerek Plan ve Bütçe Komisyonuna havale edilen; Mülkiyeti Spor Genel Müdürlüğüne ait, Antalya ili, Muratpaşa İlçesi, Gençlik Mahallesi I ada 48 ve 50 parsel numaralı taşınmazlar üzerinde bulunan Antalya Atatürk Stadyumunun "Karaalioğlu Parkı ve Çevresi Kent Tasarım Projesi" kapsamında Antalya Büyükşehir Belediyesi tarafından yıkılarak mevcut taşınmazların "Otopark, park ve açık gösteri alanı" olarak tanzimi ve tefrişinin Antalya Büyükşehir Belediyesi tarafından yapılarak, 3289 sayılı Kanunun ek 11 'inci maddesi gereğince 49 (kırkdokuz) yıl süreyle Antalya Büyükşehir Belediyesine tahsis edilmesi, Belediye tarafından taşınmazlar üzerine inşa edilecek yer altı otoparkı ile üzerinde yer alacak her türlü ticari ünitenin %50 gelir paylaşımı ile Antalya Büyükşehir Belediyesi tarafından inşasının tamamlanarak ortaklaşa işletilmesini içeren 01/06/2015 tarihli protokol kapsamında, Antalya Büyükşehir Belediyemizin tasarrufunda bulunan taşınmaz üzerinde projelendirilen "Vatan Kahvesi" isimli yapının, Antalya Gastronomi Yatırımcıları ve İşletmecileri Derneği (AGYİD) adına tahsis edilmesi talep edilmiş olup, Emlak ve İstimlak Dairesi Başkanlığımız tarafından hazırlanan, Antalya Büyükşehir Belediyemiz ile Antalya Gastronomi Yatırımcıları ve işletmecileri Derneği (AGYİD) arasında düzenlenen ortak hizmet projesi ve işbirliği protokolünü Antalya Büyükşehir Belediyesi adına imzalamak üzere Büyükşehir Belediye Başkanı Sayın Muhittin BÖCEK'e yetki verilmesi hakkındaki;

Plan ve Bütçe Komisyonunun 17.05.2022 tarihli raporunda;

Mülkiyeti Spor Genel Müdürlüğüne ait, Antalya İli, Muratpaşa İlçesi, Gençlik Mahallesi I ada 48 ve 50 parsel numaralı taşınmazlar üzerinde bulunan Antalya Atatürk Stadyumunun "Karaalioğlu Parkı ve Çevresi Kent Tasarım Projesi" kapsamında Antalya Büyükşehir Belediyesi tarafından yıkılarak mevcut taşınmazların "Otopark, park ve açık gösteri alanı" olarak tanzimi ve tefrişinin Antalya Büyükşehir Belediyesi tarafından yapılarak, 3289 sayılı Kanunun ek 11 'inci maddesi gereğince 49 (kırkdokuz) yıl süreyle Antalya Büyükşehir Belediyesine tahsis edilmesi, Belediye tarafından taşınmazlar üzerine inşa edilecek yer altı otoparkı ile üzerinde yer alacak her türlü ticari ünitenin %50 gelir paylaşımı ile Antalya Büyükşehir Belediyesi tarafından inşasının tamamlanarak ortaklaşa işletilmesini içeren 01/06/2015 tarihli protokol kapsamında, Antalya Büyükşehir Belediyemizin tasarrufunda bulunan taşınmaz üzerinde projelendirilen "Vatan Kahvesi" isimli yapının, Antalya Gastronomi Yatırımcıları ve İşletmecileri Derneği (AGYİD) adına tahsis edilmesi talep edilmiş olup,





ANTALYA BÜYÜKŞEHİR BELEDİYESİ PLAN VE BÜTÇE KOMİSYONU RAPORU

Tarih: 17/05/2022

BİRİM	Emlak ve İstimlak Dairesi Başkanlığı, Tahsisler Şube Müdürlüğü
MECLİS TOPLANTISININ TARİHİ VE GÜNDEM MADDESİ	Antalya Büyükşehir Belediyesi meclisinin 16/05/2022 tarihli toplantısında gündemin 184.maddesi.
KONU	Antalya Büyükşehir Belediye Başkanı Sayın Muhittin BÖCEK'e yetki verilmesi hususu.

KOMİSYON RAPORU

Mülkiyeti Spor Genel Müdürlüğüne ait, Antalya İli, Muratpaşa İlçesi, Gençlik Mahallesi 1 ada 48 ve 50 parsel numaralı taşınmazlar üzerinde bulunan Antalya Atatürk Stadyumunun "Karaalioğlu Parkı ve Çevresi Kent Tasarım Projesi" kapsamında Antalya Büyükşehir Belediyesi tarafından yıkılarak mevcut taşınmazların "Otopark, park ve açık gösteri alanı" olarak tanzimi ve tefrişinin Antalya Büyükşehir Belediyesi tarafından yapılarak, 3289 sayılı Kanunun ek 11'inci maddesi gereğince 49 (kırkdokuz) yıl süreyle Antalya Büyükşehir Belediyesine tahsis edilmesi, Belediye tarafından taşınmazlar üzerine inşa edilecek yer altı otoparkı ile üzerinde yer alacak her türlü ticari ünitenin %50 gelir paylaşımı ile Antalya Büyükşehir Belediyesi tarafından inşasının tamamlanarak ortaklaşa işletilmesini içeren 01/06/2015 tarihli protokol kapsamında, Antalya Büyükşehir Belediyemizin tasarrufunda bulunan taşınmaz üzerinde projelendirilen "Vatan Kahvesi" isimli yapının, Antalya Gastronomi Yatırımcıları ve İşletmecileri Derneği (AGYİD) adına tahsis edilmesi talep edilmiş olup,

Emlak ve İstimlak Dairesi Başkanlığımız tarafından hazırlanan, Antalya Büyükşehir Belediyemiz ile Antalya Gastronomi Yatırımcıları ve İşletmecileri Derneği (AGYİD) arasında düzenlenen ortak hizmet ojesi ve işbirliği protokolünü Antalya Büyükşehir Belediyesi adına imzalamak üzere Antalya Büyükşehir Belediye Başkanı Sayın Muhittin BÖCEK'e yetki verilmesi hususu;

Komisyonumuzca uygun bulunmuş olup, konu meclisimizin takdirine sunulmuştur.

Zafer TAN
Plan ve Bütçe Kom. Bşk.

Ali POLAT
Komisyon Bşk. V.

Şerafettin ÖZER
Sözcü

Ahmet CAN
Üye

Mustafa AKIN
Üye

Abdurrahman YILMAZ
Üye

Levent KONUR
Üye

Serhat DEMİR
Üye

Arni ATAY
Üye

KATILMADI

Oylama adı: OYLAMA 4
Oy konusu: GÜNDEMİN 4 ila 46. MADDELERİ
Toplantı: MAYIS AYI DEVAM MECLİS TOPLANTISI
Oylama başlangıç zamanı: 18.05.2022 14:34:20
Oylama bitiş zamanı: 18.05.2022 14:35:31
Toplam oylama sonuçları
Toplam: 78

EVET	75
HAYIR	1
ÇEKİMSER	0
AK PARTİ	
EVET	24
HAYIR	0
ÇEKİMSER	0
BAĞIMSIZ	
EVET	3
HAYIR	0
ÇEKİMSER	0
CHP	
EVET	23
HAYIR	1
ÇEKİMSER	0
İYİ PARTİ	
EVET	13
HAYIR	0
ÇEKİMSER	0
MEMLEKET	
EVET	1
HAYIR	0
ÇEKİMSER	0
MHP	
EVET	10
HAYIR	0
ÇEKİMSER	0
SP	
EVET	1
HAYIR	0
ÇEKİMSER	0


Mesut KOCAGÖZ
Büyükşehir Belediyesi Başkan V.


Av. Büşra ÖZDEMİR
Divan Katibi


Mustafa BASKAK
Divan Katibi

Bireysel oylama sonuçları

CHP
EVET
A.CAN
A.POLAT
B.M.ENGİN
B.ÖZDEMİR
D.FİLİZ
H.ARIKAN
M.AKIN
M.ARAS
M.BİLİCİ
M.GEYİKÇİ
M.KOCAGÖZ
M.KÖLEOĞLU
M.TUFAN
M.YILMAZ
O.BAŞARAN
O.MANİS
S.ESEN
Ş.KORKUT
Ş.SÖZEN
Ü.ÇETİNKAYA
Ü.UYSAL
Z.ALTUN
Z.TAN
HAYIR
E.BİLGİÇ


AK PARTİ
EVET
A.ÇETİN
A.YILMAZ
B.BÜYÜKKURT
D.TANIK
E.APUTKAN
E.BAL
F.N.ÜNAL
H.C.GÖNCÜ
H.ŞAHİN
İ.DEMİR
İ.ÖZKAN
İ.TUNCER
K.YILDIRIM
L.KONUR
M.A.ERDOĞAN
M.BATU
M.GÜVEN
M.ÖZEREN
M.URAL
O.AVCI
Ö.MANAVOĞLU
S.DEMİR
T.TANER
Y.KARAMANCI

İYİ PARTİ
EVET
E.YAZAR
G.AŞIK
H.C.KAMBUROĞLU
H.ÖZTÜRK
M.BASKAK
M.C.BÜYÜKGEBİZ
M.ÇETİN
M.YÜKSEL
O.KOCAKAYA
Ö.BALCI
R.KARATOP
R.ÖZEN
Ş.ÖZER

MEMLEKET
EVET
S.KÜÇÜKKURU

MHP
EVET
A.ATAY
A.ÇELİK
A.ER
A.M.YÜCEL
A.ŞAHİN
H.BALYA
K.KARA
M.DURUKAN
S.SENİRLİ
Z.YILDIRIM
SP
EVET
M.MANAVOĞLU

BAĞIMSIZ
EVET
M.A.ORDU
M.TOPRAK
S.UĞURLU



Mesut KOCAGÖZ
Büyükşehir Belediyesi Başkan V.



Ay. Büsra ÖZDEMİR
Divan Katibi



Mustafa BASKAK
Divan Katibi

ANTALYA BÜYÜKŞEHİR BELEDİYESİ

18 / 05 / 2022 Tarihli Meclis Toplantısına Ait Oylama Raporu

OYLAMA 4

Y.E.ERTUGAN	
A.BIRER	H.TUTUNCU
A.CARAN	I.YILDIRAN
A.GOSKUN	K.K.TURAN
B.BULUT	M.A.KIRIS
B.OZGUVEN	M.ALTUNBAS
E.BARIS	M.HACIARFIOGLU
E.DEMIRCI	M.ULUTAS
E.OZDEN	MUHITTIN BOCEK
E.UGUR	N.TANIR
E.UNAL	N.TOPALOGLU
F.DEMIRCI	ON.ISLEK
F.K.AYDOGAN	S.G.KIZILCA
H.A.ACAR	S.OTUZALTI
H.OZDEMIR	T.GENC.

EVET 75
HAYIR 1
ÇEKİMSER 0


CHP	23	1	0	AK PARTİ	24	0	0	İYİ PARTİ	13	0	0	MEMLEKET	1	0	0
A.CAN	EVET	Ü.UYSAL	EVET	A.ÇETİN	EVET	S.DEMİR	EVET	E.YAZAR	EVET	Ö.BALCI	EVET	S.KÜÇÜKKURU	EVET		
A.POLAT	EVET	Z.ALTUN	EVET	A.YILMAZ	EVET	Ş.DURDAŞ	EVET	G.AŞIK	EVET	R.KARATOP	EVET				
B.M.ENGİN	EVET	Z.TAN	EVET	B.BÜYÜKKURT	EVET	Ş.ÖZKAN	EVET	H.C.KAMBURÖĞLU	EVET	R.ÖZEN	EVET				
B.ÖZDEMİR	EVET			D.TANIK	EVET	T.TANER	EVET	H.ÖZTURK	EVET	Ş.ÖZER	EVET				
D.FİLİZ	EVET			E.APUTKAN	EVET	Y.KARAMANCI	EVET	M.BASKAK	EVET			SP	1	0	0
E.BİLGİÇ	HAYIR			E.BAL	EVET			M.C.BÜYÜKGEBİZ	EVET			M.MANAVOĞLU	EVET		
H.ARIKAN	EVET			F.N.UNAL	EVET			M.ÇETİN	EVET						
M.AKIN	EVET			H.C.GÖNCÜ	EVET			M.YÜKSEL	EVET						
M.ARAS	EVET			H.ŞAHİN	EVET			O.KOCAKAYA	EVET						
M.BİLİCİ	EVET			I.DEMİR	EVET										
M.GEYİKÇİ	EVET			I.ÖZKAN	EVET										
M.KOCAGÖZ	EVET			I.TUNCER	EVET			MHP	10	0	0	BAĞIMSIZ	3	0	0
M.KÖLEOĞLU	EVET			K.YILDIRIM	EVET			A.ATAY	EVET			M.A.ORDU	EVET		
M.TUFAN	EVET			L.KONUR	EVET			A.ÇELİK	EVET			M.TOPRAK	EVET		
M.YILMAZ	EVET			M.A.ERDOĞAN	EVET			A.ER	EVET			S.UGURLU	EVET		
O.BAŞARAN	EVET			M.BATU	EVET			A.M.YÜCEL	EVET						
O.MANİS	EVET			M.GÜVEN	EVET			A.ŞAHİN	EVET						
S.ESEN	EVET			M.ÖZEREN	EVET			H.BALYA	EVET						
Ş.KORKUT	EVET			M.ÜRAL	EVET			K.KARA	EVET						
Ş.SÖZEN	EVET			O.AVCI	EVET			M.DURUKAN	EVET						
Ü.ÇETİNKAYA	EVET			O.MANAVOĞLU	EVET			S.SENİRLİ	EVET						
								Z.YILDIRIM	EVET						

Mesut KOCAGÖZ
Büyükşehir Belediyesi Başkan V.

Av. Büşra ÖZDEMİR
Divan Katibi

Mustafa BASKAK
Divan Katibi

T.C.
ANTALYA BÜYÜKŞEHİR BELEDİYESİ
MECLİS KARARI

	B.Şehir Bld. Bşk. V. : Mesut KOCAGÖZ Divan Katibi : Av. Büşra ÖZDEMİR Divan Katibi : Mustafa BASKAK :	<u>Karar Tarihi</u> 18-05-2022
		<u>Celse No</u> 1
		<u>Karar No</u> 477
		<u>Eki</u> 1

Özü : Kumluca Belediyesinin mülkiyeti veya tasarrufu altında bulunan alanda, yaklaşık 6.000,00 m² büyüklüğünde eğlence, spor, kültür ve sosyal hizmet amaçlı kullanılmak üzere yapılacak şişme çocuk oyun parkının, Antalya Büyükşehir Belediyesi ile Kumluca Belediyesi arasında imzalanacak ortak hizmet projesi ve işbirliği protokolü kapsamında işletilmesine ilişkin usul ve esasları düzenleyen protokolü Antalya Büyükşehir Belediyesi adına imzalamak üzere, Antalya Büyükşehir Belediye Başkanı Sayın Muhittin BÖCEK'e yetki verilmesine, oylamaya katılanların oy çokluğu ile karar verildi. (CHP 23 kabul oyu, 1 ret oyu, AK Parti 24 kabul oyu, İYİ Parti 13 kabul oyu, MHP 10 kabul oyu, SAADET 1 kabul oyu, MEMLEKET 1 kabul oyu, Bağımsız 3 kabul oyu ile toplam 76 oy kullanılmıştır.) (EKİ: 1 adet Komisyon Raporu, 1 adet Oylama Raporu)

Dairesi : EMLAK VE İSTİMLAK DAİRESİ BAŞKANLIĞI Evrak Ta.ve No :

Meclisin 18-05-2022 Çarşamba günü saat 14:00 'da yaptığı 2022 dönemi 5. Toplantısının 2. Birleşiminin 1. Oturumunda alınan 2022-477 sayılı karardır.

GÜNDEMİN 6. MADDESİ

Antalya Büyükşehir Belediyesi Meclisininin 16/05/2022 tarihli toplantısında gündemin 185.maddesinde görüşülerek Plan ve Bütçe Komisyonuna havale edilen; Kumluca Belediyesinin mülkiyeti veya tasarrufu altında bulunan alanda, yaklaşık 6.000,00 m² büyüklüğünde eğlence, spor, kültür ve sosyal hizmet amaçlı kullanılmak üzere yapılacak şişme çocuk oyun parkının, Antalya Büyükşehir Belediyesi ile Kumluca Belediyesi arasında imzalanacak ortak hizmet projesi ve işbirliği protokolü kapsamında işletilmesine ilişkin usul ve esasları düzenleyen protokolü Antalya Büyükşehir Belediyesi adına imzalamak üzere Büyükşehir Belediye Başkanı Sayın Muhittin BÖCEK'e yetki verilmesi hakkındaki;

Plan ve Bütçe Komisyonununun 17.05.2022 tarihli raporunda;

Kumluca Belediyesinin mülkiyeti veya tasarrufu altında bulunan alanda, yaklaşık 6.000,00 m² büyüklüğünde eğlence, spor, kültür ve sosyal hizmet amaçlı kullanılmak üzere yapılacak şişme çocuk oyun parkının, Antalya Büyükşehir Belediyesi ile Kumluca Belediyesi arasında imzalanacak ortak hizmet projesi ve işbirliği protokolü kapsamında işletilmesine ilişkin usul ve esasları düzenleyen protokolü Antalya Büyükşehir Belediyesi adına imzalamak üzere, Antalya Büyükşehir Belediye Başkanı Sayın Muhittin BÖCEK'e yetki verilmesi hususu;

Komisyon Raporu, Meclis Üyesi Abdurrahman YILMAZ toplantıya katılmadı, diğer üyeler imzalı Meclisin takdirine sunulmuştur.

Konu görüşmeye açılarak CHP, AK Parti, İYİ Parti, MHP, SAADET ve MEMLEKET Grup Sözcüleri Komisyon Raporuna katılmış olup yapılan müzakereler sonucunda Plan ve Bütçe Komisyonu Raporu doğrultusunda oylamaya sunulmuştur.



KARAR:

Kumluca Belediyesinin mülkiyeti veya tasarrufu altında bulunan alanda, yaklaşık 6.000,00 m² büyüklüğünde eğlence, spor, kültür ve sosyal hizmet amaçlı kullanılmak üzere yapılacak şişme çocuk oyun parkının, Antalya Büyükşehir Belediyesi ile Kumluca Belediyesi arasında imzalanacak ortak hizmet projesi ve işbirliği protokolü kapsamında işletilmesine ilişkin usul ve esasları düzenleyen protokolü Antalya Büyükşehir Belediyesi adına imzalamak üzere, Antalya Büyükşehir Belediye Başkanı Sayın Muhittin BÖCEK'e yetki verilmesine, oylamaya katılanların oy çokluğu ile karar verildi. (CHP 23 kabul oyu, 1 ret oyu, AK Parti 24 kabul oyu, İYİ Parti 13 kabul oyu, MHP 10 kabul oyu, SAADET 1 kabul oyu, MEMLEKET 1 kabul oyu, Bağımsız 3 kabul oyu ile toplam 76 oy kullanılmıştır.) (EKİ: 1 adet Komisyon Raporu, 1 adet Oylama Raporu)


Mesut KOCAGÖZ
B.Şehir Bld. Bşk. V.


Av. Büşra ÖZDEMİR
Divan Katibi


Mustafa BASKAK
Divan Katibi

ANTALYA VALİLİĞİ İl İdare ve Denetim Müd.	
Kayıt No	: 50609
Karar Tarihi	: 18.05.2022
Karar Sayısı	: 477
Teslim Tarihi	: 26.05.2022



ANTALYA BÜYÜKŞEHİR BELEDİYESİ PLAN VE BÜTÇE KOMİSYONU RAPORU

Tarih: 17/05/2022

BİRİM	Emlak ve İstimlak Dairesi Başkanlığı
MECLİS TOPLANTISININ TARİHİ VE GÜNDEM MADDESİ	Antalya Büyükşehir Belediyesi meclisinin 16/05/2022 tarihli toplantısında gündemin 185.madde
KONU	Antalya Büyükşehir Belediye Başkanı Sayın Muhittin BÖCEK'e yetki verilmesi hususu.

KOMİSYON RAPORU

Kumluca Belediyesinin mülkiyeti veya tasarrufu altında bulunan alanda, yaklaşık 6.000,00 m² büyüklüğünde eğlence, spor, kültür ve sosyal hizmet amaçlı kullanılmak üzere yapılacak şişme çocuk oyun parkının, Antalya Büyükşehir Belediyesi ile Kumluca Belediyesi arasında imzalanacak ortak hizmet projesi ve işbirliği protokolü kapsamında işletilmesine ilişkin usul ve esasları düzenleyen protokolü Antalya Büyükşehir Belediyesi adına imzalamak üzere, Antalya Büyükşehir Belediye Başkanı Sayın Muhittin BÖCEK'e yetki verilmesi hususu;

Komisyonomuzca uygun bulunmuş olup, konu meclisimizin takdirine sunulmuştur.

Zafer TAN
Plan ve Bütçe Kom. Bşk.

Ali POLAT
Komisyon Bşk. V.

Şerafettin ÖZER
Sözcü

Ahmet CAN
Üye

Mustafa AKIN
Üye

Abdurrahman YILMAZ
Üye

Levent KONUR
Üye

Serhat DEMİR
Üye

Avni ATAY
Üye

Oylama adı: OYLAMA 4
Oy konusu: GÜNDEMİN 4 ila 46. MADDELERİ
Toplantı: MAYIS AYI DEVAM MECLİS TOPLANTISI
Oylama başlangıç zamanı: 18.05.2022 14:34:20
Oylama bitiş zamanı: 18.05.2022 14:35:31
Toplam oylama sonuçları
Toplam: 78

EVET	75
HAYIR	1
ÇEKİMSER	0
AK PARTİ	
EVET	24
HAYIR	0
ÇEKİMSER	0
BAĞIMSIZ	
EVET	3
HAYIR	0
ÇEKİMSER	0
CHP	
EVET	23
HAYIR	1
ÇEKİMSER	0
İYİ PARTİ	
EVET	13
HAYIR	0
ÇEKİMSER	0
MEMLEKET	
EVET	1
HAYIR	0
ÇEKİMSER	0
MHP	
EVET	10
HAYIR	0
ÇEKİMSER	0
SP	
EVET	1
HAYIR	0
ÇEKİMSER	0


Mesut KOCAGÖZ
Büyükşehir Belediyesi Başkan V.


Av. Büşra ÖZDEMİR
Divan Katibi


Mustafa BASKAK
Divan Katibi

Bireysel oylama sonuçları

CHP
EVET
A.CAN
A.POLAT
B.M.ENGİN
B.ÖZDEMİR
D.FİLİZ
H.ARIKAN
M.AKIN
M.ARAS
M.BİLİCİ
M.GEYİKÇİ
M.KOCAGÖZ
M.KÖLEOĞLU
M.TUFAN
M.YILMAZ
O.BAŞARAN
O.MANİS
S.ESEN
Ş.KORKUT
Ş.SÖZEN
Ü.ÇETİNKAYA
Ü.UYSAL
Z.ALTUN
Z.TAN
HAYIR
E.BİLGİÇ

AK PARTİ
EVET
A.ÇETİN
A.YILMAZ
B.BÜYÜKKURT
D.TANIK
E.APUTKAN
E.BAL
F.N.ÜNAL
H.C.GÖNCÜ
H.ŞAHİN
İ.DEMİR
İ.ÖZKAN
İ.TUNCER
K.YILDIRIM
L.KONUR
M.A.ERDOĞAN
M.BATU
M.GÜVEN
M.ÖZEREN
M.URAL
O.AVCI
Ö.MANAVOĞLU
S.DEMİR
T.TANER
Y.KARAMANCI

İYİ PARTİ
EVET
E.YAZAR
G.AŞIK
H.C.KAMBUROĞLU
H.ÖZTÜRK
M.BASKAK
M.C.BÜYÜKGEBİZ
M.ÇETİN
M.YÜKSEL
O.KOCAKAYA
Ö.BALCI
R.KARATOP
R.ÖZEN
Ş.ÖZER

MEMLEKET
EVET
S.KÜÇÜKKURU

MHP
EVET
A.ATAY
A.ÇELİK
A.ER
A.M.YÜCEL
A.ŞAHİN
H.BALYA
K.KARA
M.DURUKAN
S.SENİRLİ
Z.YILDIRIM

SP
EVET
M.MANAVOĞLU

BAĞIMSIZ
EVET
M.A.ORDU
M.TOPRAK
S.UĞURLU



Mesut KOCAGÖZ
Büyükşehir Belediyesi Başkan V.




Av. Büsra ÖZDEMİR
Divan Katibi



Mustafa BASKAK
Divan Katibi

T.C.
ANTALYA BÜYÜKŞEHİR BELEDİYESİ
MECLİS KARARI

	B.Şehir Bld. Bşk. V. : Mesut KOCAGÖZ Divan Katibi : Av. Büşra ÖZDEMİR Divan Katibi : Mustafa BASKAK	<u>Karar Tarihi</u>
		18-05-2022
		<u>Celse No</u>
		1
		<u>Karar No</u>
		478
		<u>Eki</u>
		1

Özü : Antalya Büyükşehir Belediyesince yürütülmekte olan ve Avrupa Birliği Ufuk 2020 Akıllı Şehirler ve Topluluklar Programı kapsamında hibe almaya hak kazanan 01.10.2017 tarihinde başlayan;774477 numaralı MatchUP Projesinin (Sekiz farklı ülkeden 28 ortaklı enerji, ulaşım, bilgi ve iletişim teknolojileri, entegre çözümlerin büyütülmesi ve çoğaltılması yoluyla Avrupa kentsel dönüşüm sürecini güçlendirmeyi amaçlamayan bir akıllı Şehir projesidir.) 30.09.2022 tarihinde sona erecek olması ve söz konusu projenin kent içi ulaşımına yönelik aksiyonlarının uygulama ve izleme sürecince kullanılmak üzere 2 adet elektrikli otobüs (Şarj Üniteleri ile Birlikte) alımı konusunda sözleşmesel yükümlülüğümüz bulunduğundan, bu kapsamda "2 Adet Solo Tip Elektrikli Otobüs (Şarj Üniteleri ile Birlikte) Alımı" işi ihalesi 2022/25307 İKN ile 16/02/2022 tarihinde gerçekleştirilmiş olup, 16/03/2022 tarihinde 9.544.000 TL bedelle sözleşmesi imzalanmıştır. Bahse konu iş kapsamında Ulaşım Planlama ve Raylı Sistem Dairesi Başkanlığı - Raylı Sistemler Şube Müdürlüğü tarafından alımı gerçekleştirilecek olan Plan ve Bütçe Komisyonu Raporunda listelenen kalemlerin, Finansal kiralama yöntemi ile borçlanma yapılarak alımının yapılması için Genel Sekreter Av. Cansel TUNCER'e yetki verilmesine, oylamaya katılanların oy çokluğu ile karar verildi. (CHP 23 kabul oyu, 1 ret oyu, AK Parti 24 kabul oyu, İYİ Parti 13 kabul oyu, MHP 10 kabul oyu, SAADET 1 kabul oyu, MEMLEKET 1 kabul oyu, Bağımsız 3 kabul oyu ile toplam 76 oy kullanılmıştır.) (EKİ: 1 adet Komisyon Raporu, 1 adet Oylama Raporu)

Dairesi : ULAŞIM PLAN. VE RAY. SİS. DAİ. BŞK. Evrak Ta.ve No :

Meclisin 18-05-2022 Çarşamba günü saat 14:00 'da yaptığı 2022 dönemi 5. Toplantısının 2. Birleşiminin 1. Oturumunda alınan 2022-478 sayılı karardır.

GÜNDEMİN 7. MADDESİ

Büyükşehir Belediye Meclisi'nin 16.05.2022 tarihli toplantısında gündemin 82. maddesinde görüşülerek Plan ve Bütçe Komisyonuna havale edilen; Antalya Büyükşehir Belediyesi tarafından yürütülmekte olan ve Avrupa Birliği Ufuk 2020 Akıllı Şehirler ve Topluluklar Programı kapsamında hibe almaya hak kazanan 01.10.2017 tarihinde başlayan;774477 numaralı MatchUP Projesi 30.09.2022 tarihinde sona erecektir. Sekiz farklı ülkeden 28 ortaklı enerji, ulaşım, bilgi ve iletişim teknolojileri, entegre çözümlerin büyütülmesi ve çoğaltılması yoluyla Avrupa kentsel dönüşüm sürecini güçlendirmeyi amaçlamayan bir akıllı Şehir projesidir. Söz konusu projenin kent içi ulaşımına yönelik aksiyonlarının uygulama ve izleme sürecince kullanılmak üzere 2 adet elektrikli otobüs (Şarj Üniteleri ile Birlikte) alımı konusunda sözleşmesel yükümlülüğümüz bulunmaktadır. Bu kapsamda "2 Adet Solo Tip Elektrikli Otobüs (Şarj Üniteleri ile Birlikte) Alımı" işi ihalesi 2022/25307 İKN ile 16/02/2022 tarihinde gerçekleştirilmiş olup, 16/03/2022 tarihinde 9.544.000 TL bedelle sözleşmesi imzalanmıştır. Bahse konu iş kapsamında Ulaşım Planlama ve Raylı Sistem Dairesi Başkanlığı - Raylı Sistemler Şube Müdürlüğü tarafından alımı gerçekleştirilecek olan 2 adet ELEKTRİKLİ OTOBÜS (5 yıl garanti süresi-şartnamede belirtilen şartlarda) ve 2 adet DC-DC en az 150kW TAM ŞARJ ÜNİTESİ (5 yıl garanti süresi-şartnamede belirtilen şartlarda) finansal kiralama yöntemi ile borçlanma yapılarak alımının yapılması için Genel Sekreter Av. Cansel TUNCER'e yetki verilmesi hakkındaki;

Plan ve Bütçe Komisyonunun 17.05.2022 tarihli raporunda;

Komisyonumuzca yapılan değerlendirme sonucunda Antalya Büyükşehir Belediyemiz Meclisinin 16/05/2022 tarih ve 82. Gündem maddesi ile;

Antalya Büyükşehir Belediyesince yürütülmekte olan ve Avrupa Birliği Ufuk 2020 Akıllı Şehirler ve topluluklar Programı kapsamında hibe almaya hak kazanan 01.10.2017



tarhinde bařlayan;774477 numaralı MatchUP Projesinin (Sekiz farklı ¼lkeden 28 ortaklı enerji, ulařım, bilgi ve iletiřim teknolojileri, entegre oz¼mlerin b¼y¼t¼lmesi ve oęaltılması yoluyla Avrupa kentsel d¼n¼ř¼m s¼recini g¼c¼lendirmeyi amalamayan bir akıllı Őehir projesidir.) 30.09.2022 tarihinde sona erecek olması ve s¼z konusu projenin kent ii ulařıma y¼nelik aksiyonlarının uygulama ve izleme s¼recince kullanılmak üzere 2 adet elektrikli otob¼s (Őarj ¼niteleri ile Birlikte) alımı konusunda s¼zleşmesel y¼k¼ml¼l¼ę¼m¼z bulunduęundan, bu kapsamda “2 Adet Solo Tip Elektrikli Otob¼s (Őarj ¼niteleri ile Birlikte) Alımı” iři ihalesi 2022/25307 İKN ile 16/02/2022 tarihinde gerekleřtirilmiř olup, 16/03/2022 tarihinde 9.544.000 TL bedelle s¼zleşmesi imzalanmıřtır.

Bahse konu iř kapsamında Ulařım Planlama ve Raylı Sistem Dairesi Bařkanlıęı - Raylı Sistemler Őube M¼d¼rl¼ę¼ tarafından alımı gerekleřtirilecek olan ařaęıda listelenen kalemlerin,

Sıra No	Aıklama	Birimi	Miktarı
1	ELEKTRİKLİ OTOB¼S (5 yıl garanti s¼resi-řartnamede belirtilen řartlarda)	adet	2
2	DC-DC en az 150kW TAM ŐARJ ¼NİTESİ (5 yıl garanti s¼resi-řartnamede belirtilen řartlarda)	adet	2

Finansal kiralama y¼ntemi ile borlanma yapılarak alımının yapılması iin Genel Sekreter Av. Cansel TUNCER’e yetki verilmesi konusu komisyonumuzca uygun bulunmuř olup;

Komisyon Raporu, Meclis ¼yesi Abdurrahman YILMAZ toplantıya katılmadı, dięer ¼yeler imzalı Meclisin takdirine sunulmuřtur.

Konu g¼r¼řmeye aılarak CHP, AK Parti, İYİ Parti, MHP, SAADET ve MEMLEKET Grup S¼zc¼leri Komisyon Raporuna katılmıř olup yapılan m¼zakereler sonucunda Plan ve B¼te Komisyonu Raporu doęrultusunda oylamaya sunulmuřtur.

KARAR:

Antalya B¼y¼křehir Belediyesinde y¼r¼t¼lmekte olan ve Avrupa birlięi Ufuk 2020 Akıllı Őehirler ve topluluklar Programı kapsamında hibe almaya hak kazanan 01.10.2017 tarihinde bařlayan;774477 numaralı MatchUP Projesinin (Sekiz farklı ¼lkeden 28 ortaklı enerji, ulařım, bilgi ve iletiřim teknolojileri, entegre oz¼mlerin b¼y¼t¼lmesi ve oęaltılması yoluyla Avrupa kentsel d¼n¼ř¼m s¼recini g¼c¼lendirmeyi amalamayan bir akıllı Őehir projesidir.) 30.09.2022 tarihinde sona erecek olması ve s¼z konusu projenin kent ii ulařıma y¼nelik aksiyonlarının uygulama ve izleme s¼recince kullanılmak üzere 2 adet elektrikli otob¼s (Őarj ¼niteleri ile Birlikte) alımı konusunda s¼zleşmesel y¼k¼ml¼l¼ę¼m¼z bulunduęundan, bu kapsamda “2 Adet Solo Tip Elektrikli Otob¼s (Őarj ¼niteleri ile Birlikte) Alımı” iři ihalesi 2022/25307 İKN ile 16/02/2022 tarihinde gerekleřtirilmiř olup, 16/03/2022 tarihinde 9.544.000 TL bedelle s¼zleşmesi imzalanmıřtır.

Bahse konu iř kapsamında Ulařım Planlama ve Raylı Sistem Dairesi Bařkanlıęı - Raylı Sistemler Őube M¼d¼rl¼ę¼ tarafından alımı gerekleřtirilecek olan ařaęıda listelenen kalemlerin,

Sıra No	Aıklama	Birimi	Miktarı
1	ELEKTRİKLİ OTOB¼S (5 yıl garanti s¼resi-řartnamede belirtilen řartlarda)	adet	2
2	DC-DC en az 150kW TAM ŐARJ ¼NİTESİ (5 yıl garanti s¼resi-řartnamede belirtilen řartlarda)	adet	2

Finansal kiralama yöntemi ile borçlanma yapılarak alımının yapılması için Genel Sekreter Av. Cansel TUNCER'e yetki verilmesine, oylamaya katılanların oy çokluğu ile karar verildi. (CHP 23 kabul oyu, 1 ret oyu, AK Parti 24 kabul oyu, İYİ Parti 13 kabul oyu, MHP 10 kabul oyu, SAADET 1 kabul oyu, MEMLEKET 1 kabul oyu, Bağımsız 3 kabul oyu ile toplam 76 oy kullanılmıştır.) (EKİ: 1 adet Komisyon Raporu, 1 adet Oylama Raporu)



Mesut KOCAGÖZ
B.Şehir Bld. Bşk. V.



Av. Buşra ÖZDEMİR
Divan Katibi



Mustafa BASKAK
Divan Katibi

ANTALYA VALİLİĞİ
İl İcare ve Denetim Müd.

Kayıt No : 50609
Karar Tarihi : 18.05.2022
Karar Sayısı : 478
Teslim Tarihi : 27.05.2022



ANTALYA BÜYÜKŞEHİR BELEDİYESİ
PLAN VE BÜTÇE KOMİSYONU RAPORU

7

Tarih: 17/05/2022

BİRİM	ULAŞIM PLANLAMA VE RAYLI SİSTEM DAİRESİ BAŞKANLIĞI
MECLİS TOPLANTISININ TARİHİ VE GÜNDEM MADDESİ	Büyükşehir Belediye Meclisi'nin 16.05.2022 tarihli toplantısında gündemin 82 maddesi.
KONU	2 Adet Solo Tip Elektrikli Otobüs (Şarj Üniteleri ile Birlikte) Alımı İşi için finansal kiralama yöntemi ile borçlanma yapılarak alımının yapılması için Genel Sekreter Av. Cansel TUNCER'e yetki verilmesi

KOMİSYON RAPORU

Komisyonumuzca yapılan değerlendirme sonucunda Antalya Büyükşehir Belediyemiz Meclisinin 16/05/2022 tarih ve 82. Gündem maddesi ile;

Antalya Büyükşehir Belediyesince yürütülmekte olan ve Avrupa birliği Ufuk 2020 Akıllı Şehirler ve topluluklar Programı kapsamında hibe almaya hak kazanan 01.10.2017 tarihinde başlayan;774477 numaralı MatchUP Projesinin (Sekiz farklı ülkeden 28 ortaklı enerji, ulaşım, bilgi ve iletişim teknolojileri, entegre çözümlerin büyütülmesi ve çoğaltılması yoluyla Avrupa kentsel dönüşüm sürecini güçlendirmeyi amaçlamayan bir akıllı Şehir projesidir.) 30.09.2022 tarihinde sona erecek olması ve söz konusu projenin kent içi ulaşımına yönelik aksiyonlarının uygulama ve izleme sürecince kullanılmak üzere 2 adet elektrikli otobüs (Şarj Üniteleri ile Birlikte) alımı konusunda sözleşmese yükümlülüğümüz bulunduğundan, bu kapsamda "2 Adet Solo Tip Elektrikli Otobüs (Şarj Üniteleri ile Birlikte) Alımı" işi ihalesi 2022/25307 İKN ile 16/02/2022 tarihinde gerçekleştirilmiş olup, 16/03/2022 tarihinde 9.544.000 TL bedelle sözleşmesi imzalanmıştır.

Bahse konu iş kapsamında Ulaşım Planlama ve Raylı Sistem Dairesi Başkanlığı - Raylı Sistemler Şube Müdürlüğü tarafından alımı gerçekleştirilecek olan aşağıda listelenen kalemlerin,

Sıra No	Açıklama	Birimi	Miktarı
1	ELEKTRİKLİ OTOBÜS (5 yıl garanti süresi-şartnamede belirtilen şartlarda)	adet	2
2	DC-DC en az 150kW TAM ŞARJ ÜNİTESİ (5 yıl garanti süresi-şartnamede belirtilen şartlarda)	adet	2

finansal kiralama yöntemi ile borçlanma yapılarak alımının yapılması için Genel Sekreter Av. Cansel TUNCER'e yetki verilmesi konusu komisyonumuzca uygun bulunmuş olup;

İşbu Komisyon Raporu imza altına alınarak Meclisimizin takdirine sunulmuştur.

Zafer TAN
Plan ve Bütçe Kom. Bşk.

Ali POLAT
Komisyon Bşk. V.

Şerafettin ÖZER
Sözcü

Ahmet CAN
Üye

Mustafa AKIN
Üye

Abdurrahman YILMAZ
Üye

Levent KONUR
Üye

Serhat DEMİR
Üye

Avni ATILAN
Üye

Oylama adı: OYLAMA 4
Oy konusu: GÜNDEMİN 4 ila 46. MADDELERİ
Toplantı: MAYIS AYI DEVAM MECLİS TOPLANTISI
Oylama başlangıç zamanı: 18.05.2022 14:34:20
Oylama bitiş zamanı: 18.05.2022 14:35:31
Toplam oylama sonuçları
Toplam: 78

EVET	75
HAYIR	1
ÇEKİMSER	0
AK PARTİ	
EVET	24
HAYIR	0
ÇEKİMSER	0
BAĞIMSIZ	
EVET	3
HAYIR	0
ÇEKİMSER	0
CHP	
EVET	23
HAYIR	1
ÇEKİMSER	0
İYİ PARTİ	
EVET	13
HAYIR	0
ÇEKİMSER	0
MEMLEKET	
EVET	1
HAYIR	0
ÇEKİMSER	0
MHP	
EVET	10
HAYIR	0
ÇEKİMSER	0
SP	
EVET	1
HAYIR	0
ÇEKİMSER	0


Mesut KOCAGÖZ
Büyükşehir Belediyesi Başkan V.


Av. Burra ÖZDEMİR
Divan Katibi


Mustafa BASKAK
Divan Katibi

Bireysel oylama sonuçları

CHP
EVET
A.CAN
A.POLAT
B.M.ENGİN
B.ÖZDEMİR
D.FİLİZ
H.ARIKAN
M.AKIN
M.ARAS
M.BİLİCİ
M.GEYİKÇİ
M.KOCAGÖZ
M.KÖLEOĞLU
M.TUFAN
M.YILMAZ
O.BAŞARAN
O.MANİS
S.ESEN
Ş.KORKUT
Ş.SÖZEN
Ü.ÇETİNKAYA
Ü.UYSAL
Z.ALTUN
Z.TAN
HAYIR
E.BİLGİÇ

AK PARTİ
EVET
A.ÇETİN
A.YILMAZ
B.BÜYÜKKURT
D.TANIK
E.APUTKAN
E.BAL
F.N.ÜNAL
H.C.GÖNCÜ
H.ŞAHİN
İ.DEMİR
İ.ÖZKAN
İ.TUNCER
K.YILDIRIM
L.KONUR
M.A.ERDOĞAN
M.BATU
M.GÜVEN
M.ÖZEREN
M.URAL
O.AVCI
Ö.MANAVOĞLU
S.DEMİR
T.TANER
Y.KARAMANCI

İYİ PARTİ
EVET
E.YAZAR
G.AŞIK
H.C.KAMBUROĞLU
H.ÖZTÜRK
M.BASKAK
M.C.BÜYÜKGEBİZ
M.ÇETİN
M.YÜKSEL
O.KOCAKAYA
Ö.BALCI
R.KARATOP
R.ÖZEN
Ş.ÖZER

MEMLEKET
EVET
S.KÜÇÜKKURU

MHP
EVET
A.ATAY
A.ÇELİK
A.ER
A.M.YÜCEL
A.ŞAHİN
H.BALYA
K.KARA
M.DURUKAN
S.SENİRLİ
Z.YILDIRIM
SP
EVET
M.MANAVOĞLU

BAĞIMSIZ
EVET
M.A.ORDU
M.TOPRAK
S.UĞURLU



Mesut KOCAGÖZ
Büyükşehir Belediyesi Başkan V.



Av. Buşra ÖZDEMİR
Divan Katibi



Mustafa BASKAK
Divan Katibi

ANTALYA BÜYÜKŞEHİR BELEDİYESİ

18 / 05 / 2022 Tarihli Meclis Toplantısına Ait Oylama Raporu

OYLAMA 4

	Y.E.ERTUGAN
A.BIRER	H.TUTUNCU
A.CARAN	I.YILDIRAN
A.COSKUN	K.K.TURAN
B.BULUT	M.A.KIRIS
B.OZGUVEN	M.ALTUNBAS
E.BARIS	M.HACIARFOLU
E.DEMIRCI	M.UJUTAS
E.OZDEN	MUHITIN BOCEK
E.UGUR	N.TANIR
E.UNAL	N.TOPALOGLU
F.DEMIRCI	O.N.ISLEK
F.K.AYDOGAN	S.G.KIZILCA
H.A.ACAR	SOTUZALTI
H.OZDEMIR	T.GENC

EVET 75
HAYIR 1
ÇEKİMSER 0


CHP	23	1	0	AK PARTI	24	0	0	IYI PARTI	13	0	0	MEMLEKET	1	0	0
A.CAN	EVET	Ü.UYSAL	EVET	A.ÇETİN	EVET	S.DEMİR	EVET	E.YAZAR	EVET	Ö.BALCI	EVET	S.KÜÇÜKKURU	EVET		
A.POLAT	EVET	Z.ALTUN	EVET	A.YILMAZ	EVET	Ş.DURDAŞ	EVET	G.ASIK	EVET	R.KARATOP	EVET				
B.M.ENGİN	EVET	Z.TAN	EVET	B.BUYUKKURT	EVET	Ş.ÖZKAN	EVET	H.C.KAMBURUOĞLU	EVET	R.ÖZEN	EVET				
B.ÖZDEMİR	EVET			D.TANIK	EVET	T.TANER	EVET	H.ÖZTÜRK	EVET	Ş.ÖZER	EVET				
D.FILİZ	EVET			E.APUTKAN	EVET	Y.KARAMANCI	EVET	M.BASKAK	EVET			SP	1	0	0
E.BİLGİÇ	HAYIR			E.BAL	EVET			M.C.BUYUKGEBİZ	EVET			M.MANAVOĞLU	EVET		
H.ARIKAN	EVET			F.N.UNAL	EVET			M.ÇETİN	EVET						
M.AKIN	EVET			H.C.GONCU	EVET			M.YUKSEL	EVET						
M.ARAS	EVET			H.ŞAHİN	EVET			O.KOCAKAYA	EVET						
M.BİLİCİ	EVET			I.DEMİR	EVET										
M.GEYİKÇİ	EVET			I.ÖZKAN	EVET										
M.KOCAGÖZ	EVET			I.TUNCER	EVET			MHP	10	0	0	BAĞIMSIZ	3	0	0
M.KOLEOĞLU	EVET			K.YILDIRIM	EVET			A.ATAY	EVET			M.A.ORDU	EVET		
M.TUFAN	EVET			L.KONUR	EVET			A.ÇELİK	EVET			M.TOPRAK	EVET		
M.YILMAZ	EVET			M.A.ERDOĞAN	EVET			A.ER	EVET			S.UGURLU	EVET		
O.BAŞARAN	EVET			M.BATU	EVET			A.M.YÜCEL	EVET						
O.MANİS	EVET			M.GÜVEN	EVET			A.SAHİN	EVET						
S.ESEN	EVET			M.ÖZEREN	EVET			H.BALYA	EVET						
Ş.KORKUT	EVET			M.URAL	EVET			K.KARA	EVET						
Ş.SÖZEN	EVET			O.AVCI	EVET			M.DURUKAN	EVET						
Ü.ÇETİNKAYA	EVET			O.MANAVOĞLU	EVET			S.SENİRLİ	EVET						
								Z.YILDIRIM	EVET						

Mesut KOCAGÖZ
Büyükşehir Belediyesi Başkan V.


Av. Büşra ÖZDEMİR
Divan Katibi


Mustafa BASKAK
Divan Katibi

T.C.
ANTALYA BÜYÜKŞEHİR BELEDİYESİ
MECLİS KARARI

	B.Şehir Bld. Bşk. V. : Mesut KOCAGÖZ Divan Katibi : Av. Büşra ÖZDEMİR Divan Katibi : Mustafa BASKAK	Karar Tarihi
		18-05-2022
		Celse No
		1
Karar No		
479		
Eki		
1		

Özü : Akdeniz Üniversitesi Kapalı Otopark Yapımı işi için 50.000.000,00TL(ElliMilyonTürkLirası) İller Bankası A.Ş, kamu ve özel bankalardan kısa, orta ve uzun vadeli olarak kredi veya leasing kullanılması, ipotek verilmesi, kredinin İller Bankası A.Ş'den kullanılması halinde krediden kaynaklanacak anapara, faiz, denetim giderleri, komisyon, vergi, resim, harç, ücret vs. ödemelerin, İller Bankası A.Ş.ce teminat olarak alınacak Antalya Büyükşehir Belediyesi gelirlerinden ve İller Bankası A.Ş. ile Hazine ve Maliye Bakanlığınca dağıtılan yasal paylarımızın mevzuattan kaynaklanan herhangi bir kesinti oranına bağlı kalmaksızın tamamından (% 40'ın dışında ve %100'üne kadar) karşılanmasına, kredi teminatına konu gelirlerden krediye ilişkin ödemelerin karşılanamaması halinde, bu krediyle elde edilen tesis, inşaat ve her nevi gayrimenkul ile araç, gereç ve malzemenin, İller Bankası A.Ş.ce talep edildiği takdirde aynı şartlarda ve talep tarihinde İller Bankası A.Ş. adına ipotek veya rehin edilmesine, İller Bankası A.Ş.ce Antalya Büyükşehir Belediyesine kullandırılacak krediye ilişkin olarak her türlü sözleşmeyi ve evrakı imzalamaya ve kredi ile ilgili devam eden işlemleri yürütmeye, Antalya Büyükşehir Belediyesi mülkiyetindeki her türlü gayrimenkulü İller Bankası A.Ş.ye ipotek vermeye, Antalya Büyükşehir Belediyesi her türlü gelir, hak ve alacaklarını İller Bankası A.Ş.ye terhin ve temlik etmeye, Antalya Büyükşehir Belediyesine ait her türlü ticari işletmeyi İller Bankası A.Ş.ye rehin vermeye, İller Bankası A.Ş.nin mevcut mevzuatı ve bunda meydana gelebilecek her türlü değişiklik çerçevesinde, 5393 sayılı Belediye Kanunu'nun 68.maddesinde yer alan koşulların yerine getirilmesi, 50.000.000TL (ElliMilyonTürk Lirası) krediye konu işle ilgili her türlü işlemi yapmaya Antalya Büyükşehir Belediye Başkanı adına Genel Sekreter Av. Cansel TUNCER'in yetkilendirilmesine, oylamaya katılanların oy çoğunluğu ile karar verildi. (CHP 23 kabul oyu, 1 ret oyu, AK Parti 24 kabul oyu, İYİ Parti 13 kabul oyu, MHP 10 kabul oyu, SAADET 1 kabul oyu, MEMLEKET 1 kabul oyu, Bağımsız 3 kabul oyu ile toplam 76 oy kullanılmıştır.) (EKİ: 1 adet Komisyon Raporu, 1 adet Oylama Raporu)

Dairesi : MALİ HİZMETLER DAİRESİ BAŞKANLIĞI

Evrak Ta.ve No :

Meclisin 18-05-2022 Çarşamba günü saat 14:00 'da yaptığı 2022 dönemi 5. Toplantısının 2. Birleşiminin 1. Oturumunda alınan 2022-479 sayılı karardır.

GÜNDEMİN 8. MADDESİ

Büyükşehir Belediye Meclisinin 16.05.2022 tarihli toplantısında gündemin 83.maddesinde görüşülerek Plan ve Bütçe Komisyonuna havale edilen; Fen İşleri Dairesi Başkanlığı tarafından yürütülmekte olan "Akdeniz Üniversitesi Kapalı Otopark Yapımı" işi için öngörülemeyen fiyat farkından kaynaklı artan maliyetlerden dolayı; aynı projede kullanılmak üzere 5393 sayılı Kanunun 68 inci maddesi gereği 50.000.000,00 TL (ElliMilyonTürkLirası) bedelinin İller Bankası A.Ş'den kısa, orta ve uzun vadeli olarak kredi kullandırılması hakkındaki;

Plan ve Bütçe Komisyonunun 17.05.2022 tarihli raporunda;

Akdeniz Üniversitesi Kapalı Otopark Yapımı işi için 50.000.000,00TL (ElliMilyonTürkLirası) İller Bankası A.Ş, kamu ve özel bankalardan kısa, orta ve uzun vadeli olarak kredi veya leasing kullanılması, ipotek verilmesi, kredinin İller Bankası A.Ş'den kullanılması halinde krediden kaynaklanacak anapara, faiz, denetim giderleri, komisyon, vergi, resim, harç, ücret vs. ödemelerin, İller Bankası A.Ş.ce teminat olarak alınacak Antalya Büyükşehir Belediyesi gelirlerinden ve İller Bankası A.Ş. ile Hazine ve Maliye Bakanlığınca dağıtılan yasal paylarımızın mevzuattan kaynaklanan herhangi bir kesinti oranına bağlı kalmaksızın tamamından (%40'ın dışında ve %100'üne kadar) karşılanmasına, kredi teminatına konu gelirlerden krediye ilişkin ödemelerin karşılanamaması halinde, bu krediyle elde edilen tesis, inşaat ve her nevi gayrimenkul ile araç, gereç ve malzemenin, İller Bankası A.Ş.ce talep edildiği takdirde aynı şartlarda ve talep tarihinde İller Bankası A.Ş. adına ipotek veya rehin edilmesine, İller Bankası A.Ş.ce Antalya Büyükşehir Belediyesine kullandırılacak krediye ilişkin olarak her türlü sözleşmeyi ve evrakı imzalamaya ve kredi ile ilgili devam eden işlemleri yürütmeye,



Antalya Büyükşehir Belediyesi mülkiyetindeki her türlü gayrimenkulü İller Bankası A.Ş. ye ipotek vermeye, Antalya Büyükşehir Belediyesi her türlü gelir, hak ve alacaklarını İller Bankası A.Ş. ye terhin ve temlik etmeye, Antalya Büyükşehir Belediyesine ait her türlü ticari işletmeyi İller Bankası A.Ş. ye rehin vermeye, İller Bankası A.Ş. nin mevcut mevzuatı ve bunda meydana gelebilecek her türlü değişiklik çerçevesinde, 5393 sayılı Belediye Kanunu'nun 68. maddesinde yer alan koşulların yerine getirilmesi, 50.000.000 TL (Elli Milyon Türk Lirası) krediye konu işle ilgili her türlü işlemi yapmaya Antalya Büyükşehir Belediye Başkanı adına Genel Sekreter Av. Cansel TUNCER'in yetkilendirilmesi Plan ve Bütçe Komisyonumuzca uygun olduğu görüşüyle,

Komisyon Raporu, Meclis Üyesi Abdurrahman YILMAZ toplantıya katılmadı, diğer üyeler imzalı Meclisin takdirine sunulmuştur.

Konu görüşmeye açılarak CHP, AK Parti, İYİ Parti, MHP, SAADET ve MEMLEKET Grup Sözcüleri Komisyon Raporuna katılmış olup yapılan müzakereler sonucunda Plan ve Bütçe Komisyonu Raporu doğrultusunda oylamaya sunulmuştur.

KARAR:

Akdeniz Üniversitesi Kapalı Otopark Yapımı işi için 50.000.000,00 TL (Elli Milyon Türk Lirası) İller Bankası A.Ş. kamu ve özel bankalardan kısa, orta ve uzun vadeli olarak kredi veya leasing kullandırılması, ipotek verilmesi, kredinin İller Bankası A.Ş. den kullanılması halinde krediden kaynaklanacak anapara, faiz, denetim giderleri, komisyon, vergi, resim, harç, ücret vs. ödemelerin, İller Bankası A.Ş. ce teminat olarak alınacak Antalya Büyükşehir Belediyesi gelirlerinden ve İller Bankası A.Ş. ile Hazine ve Maliye Bakanlığınca dağıtılan yasal paylarımızın mevzuattan kaynaklanan herhangi bir kesinti oranına bağlı kalmaksızın tamamından (%40'ın dışında ve %100'üne kadar) karşılanmasına, kredi teminatına konu gelirlerden krediye ilişkin ödemelerin karşılanamaması halinde, bu krediyle elde edilen tesis, inşaat ve her nevi gayrimenkul ile araç, gereç ve malzemenin, İller Bankası A.Ş. ce talep edildiği takdirde aynı şartlarda ve talep tarihinde İller Bankası A.Ş. adına ipotek veya rehin edilmesine, İller Bankası A.Ş. ce Antalya Büyükşehir Belediyesine kullandırılacak krediye ilişkin olarak her türlü sözleşmeyi ve evrakı imzalamaya ve kredi ile ilgili devam eden işlemleri yürütmeye, Antalya Büyükşehir Belediyesi mülkiyetindeki her türlü gayrimenkulü İller Bankası A.Ş. ye ipotek vermeye, Antalya Büyükşehir Belediyesi her türlü gelir, hak ve alacaklarını İller Bankası A.Ş. ye terhin ve temlik etmeye, Antalya Büyükşehir Belediyesine ait her türlü ticari işletmeyi İller Bankası A.Ş. ye rehin vermeye, İller Bankası A.Ş. nin mevcut mevzuatı ve bunda meydana gelebilecek her türlü değişiklik çerçevesinde, 5393 sayılı Belediye Kanunu'nun 68. maddesinde yer alan koşulların yerine getirilmesi, 50.000.000 TL (Elli Milyon Türk Lirası) krediye konu işle ilgili her türlü işlemi yapmaya Antalya Büyükşehir Belediye Başkanı adına Genel Sekreter Av. Cansel TUNCER'in yetkilendirilmesine, oylamaya katılanların oy çokluğu ile karar verildi. (CHP 23 kabul oyu, 1 ret oyu, AK Parti 24 kabul oyu, İYİ Parti 13 kabul oyu, MHP 10 kabul oyu, SAADET 1 kabul oyu, MEMLEKET 1 kabul oyu, Bağımsız 3 kabul oyu ile toplam 76 oy kullanılmıştır.) (EKİ: 1 adet Komisyon Raporu, 1 adet Oylama Raporu)

Mesut KOCAGÖZ
B.Şehir Bld. Bşk. V.

Av. Büşra ÖZDEMİR
Divan Katibi

Mustafa BASKAK
Divan Katibi

ANTALYA VALİLİĞİ İl İdare ve Denetim Müd.

Kayıt No : 50609
Karar Tarihi : 18.05.2022
Karar Sayısı : 479
Teslim Tarihi : 26.05.2022



Tarih: 17/05/2022

BİRİM	Mali Hizmetler Dairesi Başkanlığı
MECLİS TOPLANTISININ TARİHİ VE GÜNDEM MADDESİ	Büyükşehir Belediye Meclisinin 16.05.2022 tarihli toplantısında gündemin 83.maddesi.
KONU	50.000.000TL İbank Kredi Kullanımı

KOMİSYON RAPORU

Akdeniz Üniversitesi Kapalı Otopark Yapımı işi için 50.000.000,00TL(ElliMilyonTürkLirası) İller Bankası A.Ş, kamu ve özel bankalardan kısa, orta ve uzun vadeli olarak kredi veya leasing kullandırılması, ipotek verilmesi, kredinin İller Bankası A.Ş'den kullanılması halinde krediden kaynaklanacak anapara, faiz, denetim giderleri, komisyon, vergi, resim, harç, ücret vs. ödemelerin, İller Bankası A.Ş.ce teminat olarak alınacak Antalya Büyükşehir Belediyesi gelirlerinden ve İller Bankası A.Ş. ile Hazine ve Maliye Bakanlığınca dağıtılan yasal paylarımızın mevzuattan kaynaklanan herhangi bir kesinti oranına bağlı kalmaksızın tamamından (%40'ın dışında ve %100'üne kadar) karşılanmasına, kredi teminatına konu gelirlerden krediye ilişkin ödemelerin karşılanamaması halinde, bu krediyle elde edilen tesis, inşaat ve her nevi gayrimenkul ile araç, gereç ve malzemenin, İller Bankası A.Ş.ce talep edildiği takdirde aynı şartlarda ve talep tarihinde İller Bankası A.Ş. adına ipotek veya rehin edilmesine, İller Bankası A.Ş.ce Antalya Büyükşehir Belediyesine kullandırılacak krediye ilişkin olarak her türlü sözleşmeyi ve evrakı imzalamaya ve kredi ile ilgili devam eden işlemleri yürütmeye, Antalya Büyükşehir Belediyesi mülkiyetindeki her türlü gayrimenkulü İller Bankası A.Ş.ye ipotek vermeye, Antalya Büyükşehir Belediyesi her türlü gelir, hak ve alacaklarını İller Bankası A.Ş.ye terhin ve temlik etmeye, Antalya Büyükşehir Belediyesine ait her türlü ticari işletmeyi İller Bankası A.Ş. ye rehin vermeye, İller Bankası A.Ş.nin mevcut mevzuatı ve bunda meydana gelebilecek her türlü değişiklik çerçevesinde, 5393 sayılı Belediye Kanunu'nun 68.maddesinde yer alan koşulların yerine getirilmesi, 50.000.000TL (ElliMilyonTürk Lirası) krediye konu işle ilgili her türlü işlemi yapmaya Antalya Büyükşehir Belediye Başkanı adına Genel Sekreter Av. Cansel TUNCER'in yetkilendirilmesi Plan ve Bütçe Komisyonumuzca uygun olduğu görüşüyle,

İşbu Komisyon Raporu imza altına alınarak Meclisimizin takdirine sunulmuştur.

Zafer TAN
Plan ve Bütçe Kom. Bşk.

Ali POLAT
Komisyon Bşk. V.

Şerafettin ÖZER
Sözcü

Ahmet CAN
Üye

Mustafa AKIN
Üye

Abdurrahman YILMAZ
Üye

Levent KONUR
Üye

Serhat DEMİR
Üye

Ayın ATAY
Üye

Oylama adı: OYLAMA 4
Oy konusu: GÜNDEMİN 4 ila 46. MADDELERİ
Toplantı: MAYIS AYI DEVAM MECLİS TOPLANTISI
Oylama başlangıç zamanı: 18.05.2022 14:34:20
Oylama bitiş zamanı: 18.05.2022 14:35:31
Toplam oylama sonuçları

Toplam: 78

EVET	75
HAYIR	1
ÇEKİMSER	0
AK PARTİ	
EVET	24
HAYIR	0
ÇEKİMSER	0
BAĞIMSIZ	
EVET	3
HAYIR	0
ÇEKİMSER	0
CHP	
EVET	23
HAYIR	1
ÇEKİMSER	0
İYİ PARTİ	
EVET	13
HAYIR	0
ÇEKİMSER	0
MEMLEKET	
EVET	1
HAYIR	0
ÇEKİMSER	0
MHP	
EVET	10
HAYIR	0
ÇEKİMSER	0
SP	
EVET	1
HAYIR	0
ÇEKİMSER	0


Mesut KOCAGÖZ
Büyükşehir Belediyesi Başkan V.


Av. Büşra ÖZDEMİR
Divan Katibi


Mustafa BASKAK
Divan Katibi

Bireysel oylama sonuçları

CHP
EVET
A.CAN
A.POLAT
B.M.ENGİN
B.ÖZDEMİR
D.FİLİZ
H.ARIKAN
M.AKIN
M.ARAS
M.BİLİCİ
M.GEYİKÇİ
M.KOCAGÖZ
M.KÖLEOĞLU
M.TUFAN
M.YILMAZ
O.BAŞARAN
O.MANİS
S.ESEN
Ş.KORKUT
Ş.SÖZEN
Ü.ÇETİNKAYA
Ü.UYSAL
Z.ALTUN
Z.TAN
HAYIR
E.BİLGİÇ

AK PARTİ
EVET
A.ÇETİN
A.YILMAZ
B.BÜYÜKKURT
D.TANIK
E.APUTKAN
E.BAL
F.N.ÜNAL
H.C.GÖNCÜ
H.ŞAHİN
İ.DEMİR
İ.ÖZKAN
İ.TUNCER
K.YILDIRIM
L.KONUR
M.A.ERDOĞAN
M.BATU
M.GÜVEN
M.ÖZEREN
M.URAL
O.AVCI
Ö.MANAVOĞLU
S.DEMİR
T.TANER
Y.KARAMANCI

İYİ PARTİ
EVET
E.YAZAR
G.AŞIK
H.C.KAMBUROĞLU
H.ÖZTÜRK
M.BASKAK
M.C.BÜYÜKGEBİZ
M.ÇETİN
M.YÜKSEL
O.KOCAKAYA
Ö.BALCI
R.KARATOP
R.ÖZEN
Ş.ÖZER

MEMLEKET
EVET
S.KÜÇÜKKURU

MHP
EVET
A.ATAY
A.ÇELİK
A.ER
A.M.YÜCEL
A.ŞAHİN
H.BALYA
K.KARA
M.DURUKAN
S.SENİRLİ
Z.YILDIRIM
SP
EVET
M.MANAVOĞLU

BAĞIMSIZ
EVET
M.A.ORDU
M.TOPRAK
S.UĞURLU



Mesut KOCAGÖZ
Büyükşehir Belediyesi Başkan V.



Av. Büşra ÖZDEMİR
Divan Katibi



Mustafa BASKAK
Divan Katibi

ANTALYA BÜYÜKŞEHİR BELEDİYESİ

18 / 05 / 2022 Tarihli Meclis Toplantısına Ait Oylama Raporu

OYLAMA 4

A.BİRER	H.TUTUNCU	Y.E.ERTUĞAN
A.CARAN	Y.YILDIRAN	
A.COŞKUN	K.K.TURAN	
B.BULUT	M.A.KIRIS	
B.ÖZGÜVEN	M.ALTUNBAS	
E.BARIS	M.HACIARFOĞLU	
E.DEMİRCİ	M.ULUTAŞ	
E.ÖZDEN	MUHİTTİN BOÇEK	
E.UGUR	N.TANIR	
E.ÜNAL	N.TOPALOĞLU	
F.DEMİRCİ	Ö.NİSLEK	
F.KAYDOĞAN	S.G.KIZILCA	
H.A.AÇAR	S.OTUZALTI	
H.ÖZDEMİR	T.GENC	

EVET 75
HAYIR 1
ÇEKİMSER 0


CHP	23	1	0	AK PARTİ	24	0	0	İYİ PARTİ	13	0	0	MEMLEKET	1	0	0
A.CAN	EVET	Ü.UYSAL	EVET	A.ÇETİN	EVET	S.DEMİR	EVET	E.YAZAR	EVET	Ö.BALCI	EVET	S.KÜÇÜKKURU	EVET		
A.POLAT	EVET	Z.ALTUN	EVET	A.YILMAZ	EVET	Ş.DURDAŞ	EVET	G.AŞIK	EVET	R.KARATOP	EVET				
B.M.ENGİN	EVET	Z.TAN	EVET	B.BUYUKKURT	EVET	Ş.ÖZKAN	EVET	H.C.KANBUROĞLU	EVET	R.ÖZEN	EVET				
B.ÖZDEMİR	EVET			D.TANIK	EVET	T.TANER	EVET	H.ÖZTURK	EVET	Ş.ÖZER	EVET				
D.FILİZ	EVET			E.APUTKAN	EVET	Y.KARAMANCI	EVET	M.BASKAK	EVET			SP	1	0	0
E.BILGIÇ	HAYIR			E.BAL	EVET			M.C.BUYUKGEBİZ	EVET			M.MANAVOĞLU	EVET		
H.ARIKAN	EVET			F.N.ÜNAL	EVET			M.ÇETİN	EVET						
M.AKIN	EVET			H.C.GÖNCÜ	EVET			M.YUKSEL	EVET						
M.ARAS	EVET			H.ŞAHİN	EVET			O.KOCAKAYA	EVET						
M.BİLİCİ	EVET			I.DEMİR	EVET			MHP	10	0	0				
M.GEYİKÇİ	EVET			I.ÖZKAN	EVET			A.ATAY	EVET			M.A.ORDU	EVET		
M.KOCAGÖZ	EVET			I.TUNCER	EVET			A.ÇELİK	EVET			M.TOPRAK	EVET		
M.KOLEOĞLU	EVET			K.YILDIRIM	EVET			A.ER	EVET			S.UGURLU	EVET		
M.TUFAN	EVET			L.KONUR	EVET			A.M.YÜCEL	EVET						
M.YILMAZ	EVET			M.A.ERDOĞAN	EVET			A.ŞAHİN	EVET						
O.BAŞARAN	EVET			M.BATU	EVET			H.BALYA	EVET						
O.MANİS	EVET			M.GUVEN	EVET			K.KARA	EVET						
S.ESEN	EVET			M.ÖZEREN	EVET			M.DURUKAN	EVET						
Ş.KORKUT	EVET			M.URAL	EVET			S.SENİRLİ	EVET						
Ş.ÖZEN	EVET			O.AVCI	EVET			Z.YILDIRIM	EVET						
U.ÇETİNKAYA	EVET			O.MANAVOĞLU	EVET										

Mesut KOCAGÖZ
Büyükşehir Belediyesi Başkan V.

Av. Büşra ÖZDEMİR
Divan Katibi

Mustafa BASKAK
Divan Katibi

T.C.
ANTALYA BÜYÜKŞEHİR BELEDİYESİ
MECLİS KARARI

	B. Şehir Bld. Bşk. V. : Mesut KOCAGÖZ Divan Katibi : Av. Büşra ÖZDEMİR Divan Katibi : Mustafa BASKAK	Karar Tarihi
		18-05-2022
		Celse No
		1
Karar No		
480		
Eki		
1		

Alanya Toptancı Hal Kompleksi Yapımı, Antalya Camii ve İslam Eserleri Müzesi Yapımı, Serik Kongre ve Kültür Merkezi Yapım İşi, Alanyaspor Sosyal Tesisleri Yapımı İşi, Kaş İlçesi Kınık Mahallesi Toptancı Hal Kompleksi Yapımı İşi, Hıdırlık Kulesi Çevresi Arkeolojik Kazı Yapımı İşi, Manavgat Toptancı Hal Kompleksi Yapımı İşi, Kemer İlçesi Otopark Alanı Düzenlemesi Yapımı İşi, Ova Spor Salonu Tamamlama İşi, Gazi Bulvarı Km:1+200 Üzerine (Karayolları Önü) Çelik Yaya Üst Geçit Yapılması ve Gazi Bulvarı Km:1+250 Üzerine(M.Y.O Önü) Mevcut Yaya Üst Geçidinin Kaldırılması, Uncalı Mezarlığı İdari Bina, Gasilhane, Morg, Depo ve İbadet Alanı Yapımı, Antalya Büyükşehir Belediyesi Elmalı Kadın Üretim Atölyesi Yapım İşi ve Diğer Devam Eden Projeler için kullanılacak üzere nakdin, İller Bankası A.Ş. ve kamu bankaları ile özel bankalardan kısa, orta ve uzun vadeli olarak kredi veya leasing kullandırılması, ipotek verilmesi, İller Bankası A.Ş.den Teminat Mektubu alınması halinde; İller Bankası A.Ş.'den 300.000.000 TL (ÜçYüzMilyonTürkLirası) (Faiz hariç) gayri nakdi kredi kullanılmasına, krediden kaynaklanacak anapara, faiz, denetim giderleri, komisyon, vergi, resim, harç, ücret vs. ödemelerin, İller Bankası A.Ş.ce teminat olarak alınacak Antalya Büyükşehir Belediyesi gelirlerinden ve İller Bankası A.Ş. ile Hazine ve Maliye Bakanlığınca dağıtılan yasal paylarımızın mevzuattan kaynaklanan herhangi bir kesinti oranına bağlı kalmaksızın tamamından (%40'ın dışında ve %100'üne kadar) karşılanmasına, kredi teminatına konu gelirlerden krediye ilişkin ödemelerin karşılanmaması halinde, bu krediyle elde edilen tesis, inşaat ve her nevi gayrimenkul ile araç, gereç ve malzemenin İller Bankası A.Ş.ce talep edildiği takdirde aynı şartlarda ve talep tarihinde İller Bankası A.Ş. adına ipotek veya rehin edilmesine, İller Bankası A.Ş.ce Antalya Büyükşehir Belediyesine kullanılacak krediye ilişkin olarak her türlü sözleşmeyi ve evrakı imzalamaya ve kredi ile ilgili devam eden işlemleri yürütmeye, Antalya Büyükşehir Belediyesi mülkiyetindeki her türlü gayrimenkulü İller Bankası A.Ş. ye ipotek vermeye, Antalya Büyükşehir Belediyesinin her türlü gelir, hak ve alacaklarını İller Bankası A.Ş. ye terhin ve temlik etmeye, Antalya Büyükşehir Belediyesine ait her türlü ticari işletmeyi İller Bankası A.Ş. ye rehin vermeye, İller Bankası A.Ş.'nin mevcut mevzuatı ve bunda meydana gelebilecek her türlü değişiklik çerçevesinde, 5393 sayılı Kanunu'nun 68. maddesinde yer alan koşulların yerine getirilmesi kaydıyla Teminat Mektubuna ilişkin krediye, Ayrıca yatırım kredisi olarak kullanılmasına halinde; Alanya Toptancı Hal Kompleksi Yapımı, Antalya Camii ve İslam Eserleri Müzesi Yapımı, Serik Kongre ve Kültür Merkezi Yapım İşi, Alanyaspor Sosyal Tesisleri Yapımı İşi, Kaş İlçesi Kınık Mahallesi Toptancı Hal Kompleksi Yapımı İşi, Hıdırlık Kulesi Çevresi Arkeolojik Kazı Yapımı İşi, Manavgat Toptancı Hal Kompleksi Yapımı İşi, Kemer İlçesi Otopark Alanı Düzenlemesi Yapımı İşi, Ova Spor Salonu Tamamlama İşi, Gazi Bulvarı Km:1+200 Üzerine (Karayolları Önü) Çelik Yaya Üst Geçit Yapılması ve Gazi Bulvarı Km:1+250 Üzerine(M.Y.O Önü) Mevcut Yaya Üst Geçidinin Kaldırılması, Uncalı Mezarlığı İdari Bina, Gasilhane, Morg, Depo ve İbadet Alanı Yapımı, Antalya Büyükşehir Belediyesi Elmalı Kadın Üretim Atölyesi Yapım İşi ve Diğer Devam Eden Projeler için İller Bankası A.Ş.den 300.000.000TL(ÜçYüzMilyonTürkLirası)kredi kullanılmasına, krediden kaynaklanacak anapara, faiz, denetim giderleri, komisyon, vergi, resim, harç, ücret vs. ödemelerin, İller Bankası A.Ş.ce teminat olarak alınacak Antalya Büyükşehir Belediyesi gelirlerinden ve İller Bankası A.Ş. ile Hazine ve Maliye Bakanlığınca dağıtılan yasal paylarımızın mevzuattan kaynaklanan herhangi bir kesinti oranına bağlı kalmaksızın tamamından (%40'ın dışında ve %100'üne kadar) karşılanmasına, kredi teminatına konu gelirlerden krediye ilişkin ödemelerin karşılanmaması halinde, bu krediyle elde edilen tesis, inşaat ve her nevi gayrimenkul ile araç, gereç ve malzemenin, İller Bankası A.Ş.ce talep edildiği takdirde aynı şartlarda ve talep tarihinde İller Bankası A.Ş. adına ipotek veya rehin edilmesine, İller Bankası A.Ş. ce Antalya Büyükşehir Belediyesine kullanılacak krediye ilişkin olarak her türlü sözleşmeyi ve evrakı imzalamaya ve kredi ile ilgili devam eden işlemleri yürütmeye, Antalya Büyükşehir Belediyesi mülkiyetindeki her türlü gayri menkulü İller Bankası A.Ş. ye ipotek vermeye, Antalya Büyükşehir Belediyesinin her türlü gelir, hak ve alacaklarını İller Bankası A.Ş. ye terhin ve temlik etmeye, Antalya Büyükşehir Belediyesine ait her türlü ticari işletmeyi İller Bankası A.Ş. ye rehin vermeye, İller Bankası A.Ş.'nin mevcut mevzuatı ve bunda meydana gelebilecek her türlü değişiklik çerçevesinde, 5393 Sayılı Belediye Kanunu'nun 68.maddesinde yer alan koşulların yerine getirilmesi, 300.000.000TL (ÜçYüzMilyonTürk Lirası) krediye konu işle ilgili her türlü işlemi yapmaya Antalya Büyükşehir Belediye Başkanı adına Genel Sekreter Av. Cansel TUNCER'in yetkilendirilmesine, oylamaya katılanların oy çokluğu ile karar verildi. (CHP 23 kabul oyu, 1 ret oyu, AK Parti 24 kabul oyu, İYİ Parti 13 kabul oyu, MHP 10 kabul oyu, SAADET 1 kabul oyu, MEMLEKET 1 kabul oyu, Bağımsız 3 kabul oyu ile toplam 76 oy kullanılmıştır.) (EKİ: 1 adet Komisyon Raporu, 1 adet Oylama Raporu)

Özü :

Dairesi : MALİ HİZMETLER DAİRESİ BAŞKANLIĞI

Evrak Ta.ve No :

Meclisin 18-05-2022 Çarşamba günü saat 14:00 'da yaptığı 2022 dönemi 5. Toplantısının 2. Birleşiminin 1. Oturumunda alınan 2022-480 sayılı karardır.

GÜNDEMİN 9. MADDESİ

Büyükşehir Belediye Meclisinin 16.05.2022 tarihli toplantısında gündemin 84.maddesinde görüşülerek Plan ve Bütçe Komisyonuna havale edilen; Alanya Toptancı Hal Kompleksi Yapımı, Antalya Camii Ve İslam Eserleri Müzesi Yapımı, Serik Kongre Ve



Kültür Merkezi Yapım İşi, Alanyaspor Sosyal Tesisleri Yapımı İşi, Kaş İlçesi Kınık Mahallesi Toptancı Hal Kompleksi Yapımı İşi, Hıdırlık Kulesi Çevresi Arkeolojik Kazı Yapımı İşi, Manavgat Toptancı Hal Kompleksi Yapımı İşi, Kemer İlçesi Otopark Alanı Düzenlemesi Yapımı İşi, Ova Spor Salonu Tamamlama İşi, Gazi Bulvarı Km:1+200 Üzerine(Karayolları Önü) Çelik Yaya Üst Geçit Yapılması Ve Gazi Bulvarı Km:1+250 Üzerine (M.Y.O Ö n ü) Mevcut Yaya Üst Geçidinin Kaldırılması, Uncalı Mezarlığı İdari Bina, Gasilhane, Morg, Depo Ve İbadet Alanı Yapımı, Antalya Büyükşehir Belediyesi Elmalı Kadın Üretim Atölyesi Yapım İşi ve Diğer Devam Eden Projeler kapsamında kullanılmak üzere; 5393 sayılı Kanununun 68 inci maddesi gereği 300.000.000,00 TL (ÜçYüzMilyonTürkLirası) bedelinin, İller Bankası A.Ş 'den yatırım kredisi ya da teminat mektubu karşılığı kredi veya kamu bankaları ile özel bankalardan kısa, orta ve uzun vadeli olarak kredi kullandırılması, ipotek verilmesi hakkındaki;

Plan ve Bütçe Komisyonununun 17.05.2022 tarihli raporunda;

Alanya Toptancı Hal Kompleksi Yapımı, Antalya Camii ve İslam Eserleri Müzesi Yapımı, Serik Kongre ve Kültür Merkezi Yapım İşi, Alanyaspor Sosyal Tesisleri Yapımı İşi, Kaş İlçesi Kınık Mahallesi Toptancı Hal Kompleksi Yapımı İşi, Hıdırlık Kulesi Çevresi Arkeolojik Kazı Yapımı İşi, Manavgat Toptancı Hal Kompleksi Yapımı İşi, Kemer İlçesi Otopark Alanı Düzenlemesi Yapımı İşi, Ova Spor Salonu Tamamlama İşi, Gazi Bulvarı Km:1+200 Üzerine (Karayolları Önü) Çelik Yaya Üst Geçit Yapılması ve Gazi Bulvarı Km:1+250 Üzerine(M.Y.O Önü) Mevcut Yaya Üst Geçidinin Kaldırılması, Uncalı Mezarlığı İdari Bina, Gasilhane, Morg, Depo ve İbadet Alanı Yapımı, Antalya Büyükşehir Belediyesi Elmalı Kadın Üretim Atölyesi Yapım İşi ve Diğer Devam Eden Projeler için kullanılmak üzere nakdin, İller Bankası A.Ş. ve kamu bankaları ile özel bankalardan kısa, orta ve uzun vadeli olarak kredi veya leasing kullandırılması, ipotek verilmesi, İller Bankası A.Ş.den Teminat Mektubu alınması halinde; İller Bankası A.Ş.'den 300.000.000 TL (ÜçYüzMilyonTürkLirası) (Faiz hariç) gayri nakdi kredi kullanılmasına, krediden kaynaklanacak anapara, faiz, denetim giderleri, komisyon, vergi, resim, harç, ücret vs. ödemelerin, İller Bankası A.Ş.ce teminat olarak alınacak Antalya Büyükşehir Belediyesi gelirlerinden ve İller Bankası A.Ş. ile Hazine ve Maliye Bakanlığınca dağıtılan yasal paylarımızın mevzuattan kaynaklanan herhangi bir kesinti oranına bağlı kalmaksızın tamamından (%40'ın dışında ve %100'üne kadar) karşılanmasına, kredi teminatına konu gelirlerden krediye ilişkin ödemelerin karşılanamaması halinde, bu krediyle elde edilen tesis, inşaat ve her nevi gayrimenkul ile araç, gereç ve malzemenin İller Bankası A.Ş.ce talep edildiği takdirde aynı şartlarda ve talep tarihinde İller Bankası A.Ş. adına ipotek veya rehin edilmesine, İller Bankası A.Ş.ce Antalya Büyükşehir Belediyesine kullandırılacak krediye ilişkin olarak her türlü sözleşmeyi ve evrakı imzalamaya ve kredi ile ilgili devam eden işlemleri yürütmeye, Antalya Büyükşehir Belediyesi mülkiyetindeki her türlü gayrimenkulü İller Bankası A.Ş. ye ipotek vermeye, Antalya Büyükşehir Belediyesinin her türlü gelir, hak ve alacaklarını İller Bankası A.Ş.ye terhin ve temlik etmeye, Antalya Büyükşehir Belediyesine ait her türlü ticari işletmeyi İller Bankası A.Ş.ye rehin vermeye, İller Bankası A.Ş.'nin mevcut mevzuatı ve bunda meydana gelebilecek her türlü değişiklik çerçevesinde, 5393 sayılı Kanunu'nun 68. maddesinde yer alan koşulların yerine getirilmesi kaydıyla Teminat Mektubuna İlişkin krediye,

Ayrıca yatırım kredisi olarak kullanılması halinde; Alanya Toptancı Hal Kompleksi Yapımı, Antalya Camii ve İslam Eserleri Müzesi Yapımı, Serik Kongre ve Kültür Merkezi Yapım İşi, Alanyaspor Sosyal Tesisleri Yapımı İşi,Kaş İlçesi Kınık Mahallesi Toptancı Hal Kompleksi Yapımı İşi, Hıdırlık Kulesi Çevresi Arkeolojik Kazı Yapımı İşi, Manavgat Toptancı Hal Kompleksi Yapımı İşi, Kemer İlçesi Otopark Alanı Düzenlemesi Yapımı İşi, Ova Spor Salonu Tamamlama İşi, Gazi Bulvarı Km:1+200 Üzerine (Karayolları Önü) Çelik Yaya Üst Geçit Yapılması ve Gazi Bulvarı Km:1+250 Üzerine(M.Y.O Önü) Mevcut Yaya Üst Geçidinin Kaldırılması, Uncalı Mezarlığı İdari Bina, Gasilhane, Morg, Depo ve İbadet Alanı Yapımı, Antalya Büyükşehir Belediyesi Elmalı Kadın Üretim Atölyesi Yapım İşi ve Diğer Devam Eden Projeler için İller Bankası A.Ş.den 300.000.000TL (ÜçYüzMilyonTürkLirası)kredi kullanılmasına, krediden kaynaklanacak anapara, faiz, denetim giderleri, komisyon, vergi, resim, harç, ücret vs.ödemelerin, İller Bankası A.Ş.ce teminat olarak alınacak Antalya Büyükşehir Belediyesi gelirlerinden ve İller Bankası

A.Ş.ile Hazine ve Maliye Bakanlığınca dağıtılan yasal paylarımızın mevzuattan kaynaklanan herhangi bir kesinti oranına bağlı kalmaksızın tamamından (%40'ın dışında ve %100'üne kadar) karşılanmasına, kredi teminatına konu gelirlerden krediye ilişkin ödemelerin karşılanamaması halinde, bu krediyle elde edilen tesis, inşaat ve her nevi gayrimenkul ile araç, gereç ve malzemenin, İller Bankası A.Ş.çe talep edildiği takdirde aynı şartlarda ve talep tarihinde İller Bankası A.Ş.adına ipotek veya rehin edilmesine, İller Bankası A.Ş.çe Antalya Büyükşehir Belediyesine kullanılacak krediye ilişkin olarak her türlü sözleşmeyi ve evrakı imzalamaya ve kredi ile ilgili devam eden işlemleri yürütmeye, Antalya Büyükşehir Belediyesi mülkiyetindeki her türlü gayri menkulü İller Bankası A.Ş.ye ipotek vermeye, Antalya Büyükşehir Belediyesinin her türlü gelir, hak ve alacaklarını İller Bankası A.Ş.ye terhin ve temlik etmeye, Antalya Büyükşehir Belediyesine ait her türlü ticari işletmeyi İller Bankası A.Ş. ye rehin vermeye, İller Bankası A.Ş.nin mevcut mevzuatı ve bunda meydana gelebilecek her türlü değişiklik çerçevesinde, 5393 Sayılı Belediye Kanunu'nun 68.maddesinde yer alan koşulların yerine getirilmesi, 300.000.000TL (ÜçyüzMilyonTürk Lirası) krediye konu işle ilgili her türlü işlemi yapmaya Antalya Büyükşehir Belediye Başkanı adına Genel Sekreter Av. Cansel TUNCER'in yetkilendirilmesi Plan ve Bütçe Komisyonumuzca uygun olduğu görüşüyle,

Komisyon Raporu, Meclis Üyesi Abdurrahman YILMAZ toplantıya katılmadı, diğer üyeler imzalı Meclisin takdirine sunulmuştur.

Konu görüşmeye açılarak CHP, AK Parti, İYİ Parti, MHP, SAADET ve MEMLEKET Grup Sözcüleri Komisyon Raporuna katılmış olup yapılan müzakereler sonucunda Plan ve Bütçe Komisyonu Raporu doğrultusunda oylamaya sunulmuştur.

KARAR:

Alanya Toptancı Hal Kompleksi Yapımı, Antalya Camii ve İslam Eserleri Müzesi Yapımı, Serik Kongre ve Kültür Merkezi Yapım İşi, Alanyaspor Sosyal Tesisleri Yapımı İşi, Kaş İlçesi Kınık Mahallesi Toptancı Hal Kompleksi Yapımı İşi, Hıdırlık Kulesi Çevresi Arkeolojik Kazı Yapımı İşi, Manavgat Toptancı Hal Kompleksi Yapımı İşi, Kemer İlçesi Otopark Alanı Düzenlemesi Yapımı İşi, Ova Spor Salonu Tamamlama İşi, Gazi Bulvarı Km:1+200 Üzerine (Karayolları Önü) Çelik Yaya Üst Geçit Yapılması ve Gazi Bulvarı Km:1+250 Üzerine(M.Y.O Önü) Mevcut Yaya Üst Geçidinin Kaldırılması, Uncalı Mezarlığı İdari Bina, Gasilhane, Morg, Depo ve İbadet Alanı Yapımı, Antalya Büyükşehir Belediyesi Elmalı Kadın Üretim Atölyesi Yapım İşi ve Diğer Devam Eden Projeler için kullanılmak üzere nakdin, İller Bankası A.Ş. ve kamu bankaları ile özel bankalardan kısa, orta ve uzun vadeli olarak kredi veya leasing kullanılması, ipotek verilmesi, İller Bankası A.Ş.den Teminat Mektubu alınması halinde; İller Bankası A.Ş.'den 300.000.000 TL (ÜçYüzMilyonTürkLirası) (Faiz hariç) gayri nakdi kredi kullanılmasına, krediden kaynaklanacak anapara, faiz, denetim giderleri, komisyon, vergi, resim, harç, ücret vs. ödemelerin, İller Bankası A.Ş.çe teminat olarak alınacak Antalya Büyükşehir Belediyesi gelirlerinden ve İller Bankası A.Ş. ile Hazine ve Maliye Bakanlığınca dağıtılan yasal paylarımızın mevzuattan kaynaklanan herhangi bir kesinti oranına bağlı kalmaksızın tamamından (%40'ın dışında ve %100'üne kadar) karşılanmasına, kredi teminatına konu gelirlerden krediye ilişkin ödemelerin karşılanamaması halinde, bu krediyle elde edilen tesis, inşaat ve her nevi gayrimenkul ile araç, gereç ve malzemenin İller Bankası A.Ş.çe talep edildiği takdirde aynı şartlarda ve talep tarihinde İller Bankası A.Ş. adına ipotek veya rehin edilmesine, İller Bankası A.Ş.çe Antalya Büyükşehir Belediyesine kullanılacak krediye ilişkin olarak her türlü sözleşmeyi ve evrakı imzalamaya ve kredi ile ilgili devam eden işlemleri yürütmeye, Antalya Büyükşehir Belediyesi mülkiyetindeki her türlü gayrimenkulü İller Bankası A.Ş. ye ipotek vermeye, Antalya Büyükşehir Belediyesinin her türlü gelir, hak ve alacaklarını İller Bankası A.Ş.ye terhin ve temlik etmeye, Antalya Büyükşehir Belediyesine ait her türlü ticari işletmeyi İller Bankası A.Ş.ye rehin vermeye, İller Bankası A.Ş.'nin mevcut mevzuatı ve bunda meydana gelebilecek her türlü değişiklik çerçevesinde, 5393 sayılı Kanunu'nun 68. maddesinde yer alan koşulların yerine getirilmesi kaydıyla Teminat Mektubuna İlişkin krediye,

Ayrıca yatırım kredisi olarak kullanılması halinde; Alanya Toptancı Hal Kompleksi Yapımı, Antalya Camii ve İslam Eserleri Müzesi Yapımı, Serik Kongre ve Kültür Merkezi Yapım İşi, Alanyaspor Sosyal Tesisleri Yapımı İşi, Kaş İlçesi Kınık Mahallesi Toptancı Hal Kompleksi Yapımı İşi, Hıdırlık Kulesi Çevresi Arkeolojik Kazı Yapımı İşi, Manavgat Toptancı Hal Kompleksi Yapımı İşi, Kemer İlçesi Otopark Alanı Düzenlemesi Yapımı İşi, Ova Spor Salonu Tamamlama İşi, Gazi Bulvarı Km:1+200 Üzerine (Karayolları Önü) Çelik Yaya Üst Geçit Yapılması ve Gazi Bulvarı Km:1+250 Üzerine(M.Y.O Önü) Mevcut Yaya Üst Geçidinin Kaldırılması, Uncalı Mezarlığı İdari Bina, Gasilhane, Morg, Depo ve İbadet Alanı Yapımı, Antalya Büyükşehir Belediyesi Elmalı Kadın Üretim Atölyesi Yapım İşi ve Diğer Devam Eden Projeler için İller Bankası A.Ş.den 300.000.000TL (ÜçYüzMilyonTürkLirası)kredi kullanılmasına, krediden kaynaklanacak anapara, faiz, denetim giderleri, komisyon, vergi, resim, harç, ücret vs. ödemelerin, İller Bankası A.Ş.ce teminat olarak alınacak Antalya Büyükşehir Belediyesi gelirlerinden ve İller Bankası A.Ş.ile Hazine ve Maliye Bakanlığınca dağıtılan yasal paylarımızın mevzuattan kaynaklanan herhangi bir kesinti oranına bağlı kalmaksızın tamamından (%40'ın dışında ve %100'üne kadar) karşılanmasına, kredi teminatına konu gelirlere krediye ilişkin ödemelerin karşılanamaması halinde, bu krediyle elde edilen tesis, inşaat ve her nevi gayrimenkul ile araç, gereç ve malzemenin, İller Bankası A.Ş.ce talep edildiği takdirde aynı şartlarda ve talep tarihinde İller Bankası A.Ş. adına ipotek veya rehin edilmesine, İller Bankası A.Ş.ce Antalya Büyükşehir Belediyesine kullanılacak krediye ilişkin olarak her türlü sözleşmeyi ve evrakı imzalamaya ve kredi ile ilgili devam eden işlemleri yürütmeye, Antalya Büyükşehir Belediyesi mülkiyetindeki her türlü gayri menkulü İller Bankası A.Ş.ye ipotek vermeye, Antalya Büyükşehir Belediyesinin her türlü gelir, hak ve alacaklarını İller Bankası A.Ş.ye terhin ve temlik etmeye, Antalya Büyükşehir Belediyesine ait her türlü ticari işletmeyi İller Bankası A.Ş. ye rehin vermeye, İller Bankası A.Ş.'nin mevcut mevzuatı ve bunda meydana gelebilecek her türlü değişiklik çerçevesinde, 5393 Sayılı Belediye Kanunu'nun 68.maddesinde yer alan koşulların yerine getirilmesi, 300.000.000TL (ÜçyüzMilyonTürk Lirası) krediye konu işle ilgili her türlü işlemi yapmaya Antalya Büyükşehir Belediye Başkanı adına Genel Sekreter Av. Cansel TUNCER'in yetkilendirilmesine, oylamaya katılanların oy çokluğu ile karar verildi. (CHP 23 kabul oyu, 1 ret oyu, AK Parti 24 kabul oyu, İYİ Parti 13 kabul oyu, MHP 10 kabul oyu, SAADET 1 kabul oyu, MEMLEKET 1 kabul oyu, Bağımsız 3 kabul oyu ile toplam 76 oy kullanılmıştır.) (EKİ: 1 adet Komisyon Raporu, 1 adet Oylama Raporu)

Mesut KOCAGÖZ
B.Şehir Bld. Bşk. V.

Av. Büşra ÖZDEMİR
Divan Katibi

Mustafa BASKAK
Divan Katibi

ANTALYA VALİLİĞİ İl İdare ve Denetim Müd.	
Kayıt No	: 50609
Karar Tarihi	: 18.05.2022
Karar Sayısı	: 480
Teslim Tarihi	: 26.05.2022



ANTALYA BÜYÜKŞEHİR BELEDİYESİ
PLAN VE BÜTÇE KOMİSYONU RAPORU

9

Tarih: 17.05/2022

BİRİM	Mali Hizmetler Dairesi Başkanlığı
MECLİS TOPLANTISININ TARİHİ VE GÜNDEM MADDESİ	Büyükşehir Belediye Meclisinin 16.05.2022 tarihli toplantısında gündemin 84.maddesi.
KONU	300.000.000TL Kredi Kullanımı

KOMİSYON RAPORU

Alanya Toptancı Hal Kompleksi Yapımı, Antalya Camii ve İslam Eserleri Müzesi Yapımı, Serik Kongre ve Kültür Merkezi Yapım İşi, Alanyaspor Sosyal Tesisleri Yapımı İşi, Kaş İlçesi Kınık Mahallesi Toptancı Hal Kompleksi Yapımı İşi, Hıdırlık Kulesi Çevresi Arkeolojik Kazı Yapımı İşi, Manavgat Toptancı Hal Kompleksi Yapımı İşi, Kemer İlçesi Otopark Alanı Düzenlemesi Yapımı İşi, Ova Spor Salonu Tamamlama İşi, Gazi Bulvarı Km:1+200 Üzerine (Karayolları Önü) Çelik Yaya Üst Geçit Yapılması ve Gazi Bulvarı Km:1+250 Üzerine(M.Y.O Önü) Mevcut Yaya Üst Geçidinin Kaldırılması, Uncalı Mezarlığı İdari Bina, Gasilhane, Morg, Depo ve İbadet Alanı Yapımı, Antalya Büyükşehir Belediyesi Elmalı Kadın Üretim Atölyesi Yapım İşi ve Diğer Devam Eden Projeler için kullanılacak üzere nakdin, İller Bankası A.Ş. ve kamu bankaları ile özel bankalardan kısa, orta ve uzun vadeli olarak kredi veya leasing kullandırılması, ipotek verilmesi, İller Bankası A.Ş.den Teminat Mektubu alınması halinde; İller Bankası A.Ş.'den 300.000.000 TL (ÜçYüzMilyonTürkLirası) (Faiz hariç) gayri nakdi kredi kullanılmasına, krediden kaynaklanacak anapara, faiz, denetim giderleri, komisyon, vergi, resim, harç, ücret vs. ödemelerin, İller Bankası A.Ş.ce teminat olarak alınacak Antalya Büyükşehir Belediyesi gelirlerinden ve İller Bankası A.Ş. ile Hazine ve Maliye Bakanlığınca dağıtılan yasal paylarımızın mevzuattan kaynaklanan herhangi bir kesinti oranına bağlı kalmaksızın tamamından (%40'ın dışında ve %100'üne kadar) karşılanmasına, kredi teminatına konu gelirlerden krediye ilişkin ödemelerin karşılanamaması halinde, bu krediyle elde edilen tesis, inşaat ve her nevi gayrimenkul ile araç, gereç ve malzemenin İller Bankası A.Ş.ce talep edildiği takdirde aynı şartlarda ve talep tarihinde İller Bankası A.Ş. adına ipotek veya rehin edilmesine, İller Bankası A.Ş.ce Antalya Büyükşehir Belediyesine kullandırılacak krediye ilişkin olarak her türlü sözleşmeyi ve evrakı imzalamaya ve kredi ile ilgili devam eden işlemleri yürütmeye, Antalya Büyükşehir Belediyesi mülkiyetindeki her türlü gayrimenkulü İller Bankası A.Ş. ye ipotek vermeye, Antalya Büyükşehir Belediyesinin her türlü gelir, hak ve alacaklarını İller Bankası A.Ş. ye terhin ve temlik etmeye, Antalya Büyükşehir Belediyesine ait her türlü ticari işletmeyi İller Bankası A.Ş. ye rehin vermeye, İller Bankası A.Ş.'nin mevcut mevzuatı ve bunda meydana gelebilecek her türlü değişiklik çerçevesinde, 5393 sayılı Kanunu'nun 68. maddesinde yer alan koşulların yerine getirilmesi kaydıyla Teminat Mektubuna İlişkin krediye,

Ayrıca yatırım kredisi olarak kullanılması halinde; Alanya Toptancı Hal Kompleksi Yapımı, Antalya Camii ve İslam Eserleri Müzesi Yapımı, Serik Kongre ve Kültür Merkezi Yapım İşi, Alanyaspor Sosyal Tesisleri Yapımı İşi, Kaş İlçesi Kınık Mahallesi Toptancı Hal Kompleksi Yapımı İşi, Hıdırlık Kulesi Çevresi Arkeolojik Kazı Yapımı İşi, Manavgat Toptancı Hal Kompleksi Yapımı İşi, Kemer İlçesi Otopark Alanı Düzenlemesi Yapımı İşi, Ova Spor Salonu Tamamlama İşi, Gazi Bulvarı Km:1+200 Üzerine (Karayolları Önü) Çelik Yaya Üst Geçit Yapılması ve Gazi Bulvarı Km:1+250 Üzerine(M.Y.O Önü) Mevcut Yaya Üst Geçidinin Kaldırılması, Uncalı Mezarlığı İdari Bina, Gasilhane, Morg, Depo ve İbadet Alanı Yapımı, Antalya Büyükşehir Belediyesi Elmalı Kadın Üretim Atölyesi Yapım İşi ve Diğer Devam Eden Projeler için İller Bankası A.Ş.den 300.000.000TL(ÜçYüzMilyonTürkLirası)kredi kullanılmasına, krediden kaynaklanacak anapara,faiz,denetim giderleri, komisyon,vergi,resim,harç,ücret vs.ödemelerin, İller Bankası A.Ş.ce teminat olarak alınacak Antalya Büyükşehir Belediyesi gelirlerinden ve İller Bankası A.Ş.ile Hazine ve Maliye Bakanlığınca dağıtılan yasal paylarımızın mevzuattan kaynaklanan herhangi bir kesinti oranına bağlı kalmaksızın tamamından (%40'ın dışında ve %100'üne kadar) karşılanmasına,kredi teminatına konu gelirlerden krediye ilişkin ödemelerin karşılanamaması halinde,bu krediyle elde edilen tesis,inşaat ve her nevi gayrimenkul ile araç,gereç ve malzemenin,İller Bankası A.Ş.ce talep edildiği takdirde aynı şartlarda ve talep tarihinde İller Bankası A.Ş.adına ipotek veya rehin edilmesine,İller Bankası A.Ş.ce Antalya Büyükşehir Belediyesine kullandırılacak krediye ilişkin olarak her türlü sözleşmeyi ve evrakı imzalamaya ve kredi ile ilgili devam eden işlemleri yürütmeye, Antalya Büyükşehir Belediyesi mülkiyetindeki her türlü gayri menkulü İller Bankası A.Ş. ye ipotek vermeye, Antalya Büyükşehir Belediyesi her türlü gelir,hak ve alacaklarını İller Bankası A.Ş. ye terhin ve temlik etmeye, Antalya Büyükşehir Belediyesine ait her türlü ticari işletmeyi İller Bankası A.Ş. ye rehin vermeye, İller Bankası A.Ş.'nin mevcut mevzuatı ve bunda meydana gelebilecek her türlü değişiklik çerçevesinde, 5393 Sayılı Belediye Kanunu'nun 68.maddesinde yer alan koşulların yerine getirilmesi, 300.000.000TL (ÜçyüzMilyonTürk Lirası) krediye konu işlemlerle ilgili her türlü işlemi yapmaya Antalya Büyükşehir Belediye Başkanı adına Genel Sekreter



ANTALYA BÜYÜKŞEHİR BELEDİYESİ PLAN VE BÜTÇE KOMİSYONU RAPORU

Av. Cansel TUNCER'in yetkilendirilmesi Plan ve Bütçe Komisyonumuzca uygun olduğu görüşüyle,

İşbu Komisyon Raporu imza altına alınarak Meclisimizin takdirine sunulmuştur.

Zafer TAN
Plan ve Bütçe Kom. Bşk.

Ali POLAT
Komisyon Bşk. V.

Şerafettin ÖZER
Sözcü

Ahmet CAN
Üye

Mustafa AKIN
Üye

Abdurrahman YILMAZ
Üye

Levent KONUR
Üye

Serhat DEMİR
Üye

Avni ATAY
Üye

KATILIMCI

Oylama adı: OYLAMA 4
Oy konusu: GÜNDEMİN 4 ila 46. MADDELERİ
Toplantı: MAYIS AYI DEVAM MECLİS TOPLANTISI
Oylama başlangıç zamanı: 18.05.2022 14:34:20
Oylama bitiş zamanı: 18.05.2022 14:35:31
Toplam oylama sonuçları

Toplam: 78

EVET	75
HAYIR	1
ÇEKİMSER	0
AK PARTİ	
EVET	24
HAYIR	0
ÇEKİMSER	0
BAĞIMSIZ	
EVET	3
HAYIR	0
ÇEKİMSER	0
CHP	
EVET	23
HAYIR	1
ÇEKİMSER	0
İYİ PARTİ	
EVET	13
HAYIR	0
ÇEKİMSER	0
MEMLEKET	
EVET	1
HAYIR	0
ÇEKİMSER	0
MHP	
EVET	10
HAYIR	0
ÇEKİMSER	0
SP	
EVET	1
HAYIR	0
ÇEKİMSER	0


Mesut KOCAGÖZ
Büyükşehir Belediyesi Başkan V.


Av. Büşra ÖZDEMİR
Divan Katibi


Mustafa BASKAK
Divan Katibi

Bireysel oylama sonuçları

CHP
EVET
A.CAN
A.POLAT
B.M.ENGİN
B.ÖZDEMİR
D.FİLİZ
H.ARIKAN
M.AKIN
M.ARAS
M.BİLİCİ
M.GEYİKÇİ
M.KOCAGÖZ
M.KÖLEOĞLU
M.TUFAN
M.YILMAZ
O.BAŞARAN
O.MANİS
S.ESEN
Ş.KORKUT
Ş.SÖZEN
Ü.ÇETİNKAYA
Ü.UYSAL
Z.ALTUN
Z.TAN
HAYIR
E.BİLGİÇ

AK PARTİ
EVET
A.ÇETİN
A.YILMAZ
B.BÜYÜKKURT
D.TANIK
E.APUTKAN
E.BAL
F.N.ÜNAL
H.C.GÖNCÜ
H.ŞAHİN
İ.DEMİR
İ.ÖZKAN
İ.TUNCER
K.YILDIRIM
L.KONUR
M.A.ERDOĞAN
M.BATU
M.GÜVEN
M.ÖZEREN
M.URAL
O.AVCI
Ö.MANAVOĞLU
S.DEMİR
T.TANER
Y.KARAMANCI

İYİ PARTİ
EVET
E.YAZAR
G.AŞIK
H.C.KAMBUROĞLU
H.ÖZTÜRK
M.BASKAK
M.C.BÜYÜKGEBİZ
M.ÇETİN
M.YÜKSEL
O.KOCAKAYA
Ö.BALCI
R.KARATOP
R.ÖZEN
Ş.ÖZER
MEMLEKET
EVET
S.KÜÇÜKKURU

MHP
EVET
A.ATAY
A.ÇELİK
A.ER
A.M.YÜCEL
A.ŞAHİN
H.BALYA
K.KARA
M.DURUKAN
S.SENİRLİ
Z.YILDIRIM
SP
EVET
M.MANAVOĞLU
BAĞIMSIZ
EVET
M.A.ORDU
M.TOPRAK
S.UĞURLU



Mesut KOCAGÖZ
Büyükşehir Belediyesi Başkan V.



Av. Büşra ÖZDEMİR
Divan Katibi



Mustafa BASKAK
Divan Katibi

ANTALYA BÜYÜKŞEHİR BELEDİYESİ

18 / 05 / 2022 Tarihli Meclis Toplantısına Ait Oylama Raporu

OYLAMA 4

A.BİRER	H.TUTUNCU	Y.E.ERTUĞAN
A.CARAN	.YILDIRAN	
A.COŞKUN	K.K.TURAN	
B.BULUT	M.A.KIRIS	
B.ÖZGÜVEN	M.ALTUNBAS	
E.BARIS	M.HACIARIFOĞLU	
E.DEMİRCİ	M.ULUTAŞ	
E.ÖZDEN	MUHİTTİN BOCEK	
E.UGUR	N.TANIR	
E.ÜNAL	N.TOPALOĞLU	
F.DEMİRCİ	Ö.N.İSLEK	
F.K.AYDOĞAN	S.G.KIZILCA	
H.A.ACAR	Ş.OTUZALTI	
H.ÖZDEMİR	T.GENC	

EVET 75
HAYIR 1
ÇEKİMSER 0


CHP	23	1	0	AK PARTİ	24	0	0	İYİ PARTİ	13	0	0	MEMLEKET	1	0	0
A.CAN	EVET	Ü.UYSAL	EVET	A.ÇETİN	EVET	S.DEMİR	EVET	E.YAZAR	EVET	Ö.BALCI	EVET	S.KÜÇÜKKURU	EVET		
A.POLAT	EVET	Z.ALTUN	EVET	A.YILMAZ	EVET	Ş.DURDAŞ	EVET	G.AŞIK	EVET	R.KARATOP	EVET				
B.M.ENGİN	EVET	Z.TAN	EVET	B.BÜYÜKKURT	EVET	Ş.ÖZKAN	EVET	H.C.KANIBURUĞLU	EVET	R.ÖZEN	EVET				
B.ÖZDEMİR	EVET			D.TANIK	EVET	T.TANER	EVET	H.ÖZTÜRK	EVET	Ş.ÖZER	EVET				
D.FILIZ	EVET			E.APUTKAN	EVET	Y.KARAMANCI	EVET	M.BASKAK	EVET			SP	1	0	0
E.BİLGİÇ	HAYIR			E.BAL	EVET			M.C.BÜYÜKGEBİZ	EVET			M.MANAVOĞLU	EVET		
H.ARIKAN	EVET			F.N.ÜNAL	EVET			M.ÇETİN	EVET						
M.AKIN	EVET			H.C.GÖNCÜ	EVET			M.YUKSEL	EVET						
M.ARAS	EVET			H.ŞAHİN	EVET			O.KOCAKAYA	EVET						
M.BİLİCİ	EVET			İ.DEMİR	EVET										
M.GEYİKÇİ	EVET			İ.ÖZKAN	EVET			MHP	10	0	0				
M.KOCAGÖZ	EVET			İ.TUNCER	EVET			A.ATAY	EVET			M.A.ORDU	EVET		
M.KOLEOĞLU	EVET			K.YILDIRIM	EVET			A.CELİK	EVET			M.TOPRAK	EVET		
M.TUFAN	EVET			L.KONUR	EVET			A.ER	EVET			S.UGURLU	EVET		
M.YILMAZ	EVET			M.A.ERDOĞAN	EVET			A.M.YUCEL	EVET						
O.BAŞARAN	EVET			M.BATU	EVET			A.ŞAHİN	EVET						
O.MANİS	EVET			M.GÜVEN	EVET			H.BALYA	EVET						
S.ESEN	EVET			M.ÖZEREN	EVET			K.KARA	EVET						
Ş.KORKUT	EVET			M.URAL	EVET			M.DURUKAN	EVET						
Ş.SÖZEN	EVET			O.AVCI	EVET			S.SENİRLİ	EVET						
Ü.ÇETİNKAYA	EVET			Ö.MANAVOĞLU	EVET			Z.YILDIRIM	EVET						

Mesut KOCAGÖZ
 Büyükşehir Belediyesi Başkanı V.

Av. Büşra ÖZDEMİR
 Divan Katibi

Mustafa BASKAK
 Divan Katibi

T.C.
ANTALYA BÜYÜKŞEHİR BELEDİYESİ
MECLİS KARARI

	B.Şehir Bld. Bşk. V. : Mesut KOCAGÖZ Divan Katibi : Av. Büşra ÖZDEMİR Divan Katibi : Mustafa BASKAK :	Karar Tarihi 18-05-2022
		Celse No 1
		Karar No 481
		Eki 2

Kepez Belediyesinin 05.05.2022 tarih 146 nolu meclis kararı ile 2022 mali yılı bütçesinde 362.300.000,00TL ek bütçe talepleri değerlendirilmiş olup; Mahalli İdareler Bütçe ve Muhasebe Yönetmeliğinin 37. maddesi kapsamında hazırlanan; 2022 yılı Kepez Belediyesi 362.300.000,00TL ek bütçenin ekli listesinde yer alan gider kalemlerine ek ödeneğin ilavesine karşılık olarak gelir bütçesinin 212.300.000TL ekli gelir tablosunda kalemler ile Finansman Bütçesinin 03.02.01.01 Türk Lirası Cinsinden Banka Hesapları kodunda bulunan 155.000.000,00TL likidite amaçlı tutulan nakit, mevduat ve menkul kıymetler karşılık gösterilerek 362.300.000TL ile denklik sağlanmış olup, ilçe belediyesinden geldiği şekliyle ile ek ödenek verilmesine, oylamaya katılanların oy çokluğu ile karar verildi. (CHP 23 kabul oyu, 1 ret oyu, AK Parti 24 kabul oyu, İYİ Parti 13 kabul oyu, MHP 10 kabul oyu, SAADET 1 kabul oyu, MEMLEKET 1 kabul oyu, Bağımsız 3 kabul oyu ile toplam 76 oy kullanılmıştır.) (EKİ: 1 adet Komisyon Raporu, Ek Ödenek Gelir-Gider-Finansman Tablosu, 1 adet Oylama Raporu)

Dairesi : **MALİ HİZMETLER DAİRESİ BAŞKANLIĞI**

Evrak Ta.ve No :

Meclisin 18-05-2022 Çarşamba günü saat 14:00 'da yaptığı 2022 dönemi 5. Toplantısının 2. Birleşiminin 1. Oturumunda alınan 2022-481 sayılı karardır.

GÜNDEMİN 10. MADDESİ

Büyükşehir Belediye Meclisinin 16/05/2022 tarihli toplantısında gündemin 86.maddesinde görüşülerek Plan ve Bütçe Komisyonuna havale edilen; Kepez Belediye Meclisinin 05.05.2022 tarih ve 146 sayılı kararı uygun bulunan Mahalli İdareler Bütçe ve Muhasebe Yönetmeliğinin 37 nci maddesine göre 2022 mali yılı bütçesine 362.300.000,00TL ek bütçe talebi hakkındaki;

Plan ve Bütçe Komisyonunun 17.05.2022 tarihli raporunda;

Komisyonumuzca yapılan inceleme sonucunda;

Kepez Belediyesinin 05.05.2022 tarih 146 nolu meclis kararı ile 2022 mali yılı bütçesinde 362.300.000,00TL ek bütçe talepleri değerlendirilmiş olup;

Mahalli İdareler Bütçe ve Muhasebe Yönetmeliğinin 37. maddesi kapsamında hazırlanan; 2022 yılı Kepez Belediyesi 362.300.000,00TL ek bütçenin ekli listesinde yer alan gider kalemlerine ek ödeneğin ilavesine karşılık olarak gelir bütçesinin 212.300.000TL ekli gelir tablosunda kalemler ile Finansman Bütçesinin 03.02.01.01 Türk Lirası Cinsinden Banka Hesapları kodunda bulunan 155.000.000,00TL likidite amaçlı tutulan nakit, mevduat ve menkul kıymetler karşılık gösterilerek 362.300.000TL ile denklik sağlanmış olup, ilçe belediyesinden geldiği şekliyle ile ek ödenek verilmesinin uygun olduğu görüşü ile;

Komisyon Raporu, Meclis Üyesi Abdurrahman YILMAZ toplantıya katılmadı, diğer üyeler imzalı Meclisin takdirine sunulmuştur.

Konu görüşmeye açılarak CHP, AK Parti, İYİ Parti, MHP, SAADET ve MEMLEKET Grup Sözcüleri Komisyon Raporuna katılmış olup yapılan müzakereler sonucunda Plan ve Bütçe Komisyonu Raporu doğrultusunda oylamaya sunulmuştur.



KARAR:

Kepez Belediyesinin 05.05.2022 tarih 146 nolu meclis kararı ile 2022 mali yılı bütçesinde 362.300.000,00TL ek bütçe talepleri değerlendirilmiş olup; Mahalli İdareler Bütçe ve Muhasebe Yönetmeliğinin 37. maddesi kapsamında hazırlanan; 2022 yılı Kepez Belediyesi 362.300.000,00TL ek bütçenin ekli listesinde yer alan gider kalemlerine ek ödeneğin ilavesine karşılık olarak gelir bütçesinin 212.300.000TL ekli gelir tablosunda kalemler ile Finansman Bütçesinin 03.02.01.01 Türk Lirası Cinsinden Banka Hesapları kodunda bulunan 155.000.000,00TL likidite amaçlı tutulan nakit, mevduat ve menkul kıymetler karşılık gösterilerek 362.300.000TL ile denklik sağlanmış olup, ilçe belediyesinden geldiği şekliyle ek ödenek verilmesine, oylamaya katılanların oy çokluğu ile karar verildi. (CHP 23 kabul oyu, 1 ret oyu, AK Parti 24 kabul oyu, İYİ Parti 13 kabul oyu, MHP 10 kabul oyu, SAADET 1 kabul oyu, MEMLEKET 1 kabul oyu, Bağımsız 3 kabul oyu ile toplam 76 oy kullanılmıştır.) (EKİ: 1 adet Komisyon Raporu, Ek Ödenek Gelir-Gider-Finansman Tablosu, 1 adet Oylama Raporu)


Mesut KOCAGÖZ
B.Şehir Bld. Bşk. V.


Av. Buşra ÖZDEMİR
Divan Katibi


Mustafa BASKAK
Divan Katibi

ANTALYA VALİLİĞİ İl İdare ve Denetim Müd.	
Kayıt No	: 506 09
Karar Tarihi	: 18.05.2022
Karar Sayısı	: 481
Teslim Tarihi	: 26.05.2022

Kepez Belediyesi 2022 YILI
ÖDENEK CETVELİ-A Kesinleşen EK BÜTÇE

KURUM				Fonksiyonel Kod				Finans	Ekonomik				Açıklaması	Bütçe	
I	II	III	IV	I	II	III	IV	Kodu	I	II	III	IV		Ödeneği(TL)	
46	07	21												KEPEZ BELEDİYESİ	362.300.000
46	07	21	02											ÖZEL KALEM MÜDÜRLÜĞÜ	2.921.000
46	07	21	02	01	1	1		5	1	1	1	01		Temel Maaşlar	328.000
46	07	21	02	01	1	1		5	1	1	1	02		Taban Aylığı	143.000
46	07	21	02	01	1	1		5	1	1	2	01		Zamlar ve Tazminatlar	292.000
46	07	21	02	01	1	1		5	1	1	4	01		Sosyal Haklar	39.000
46	07	21	02	01	1	1		5	1	3	1	01		Sürekli İşçilerin Ücretleri	704.000
46	07	21	02	01	1	1		5	1	3	3	01		Sürekli İşçilerin Sosyal Hakları	219.000
46	07	21	02	01	1	1		5	1	3	4	01		Sürekli İşçilerin Fazla Mesaipleri	43.000
46	07	21	02	01	1	1		5	1	3	5	01		Sürekli İşçilerin Ödül ve İkrariyeleri	10.000
46	07	21	02	01	1	1		5	02	1	6	01		Sosyal Güvenlik Primi Ödemeleri	78.000
46	07	21	02	01	1	1		5	02	1	6	02		Sağlık Primi Ödemeleri	20.000
46	07	21	2	1	1	1		5	5	3	4	01		İşsizlik Sigortası Fonuna	18.000
46	07	21	2	1	1	1		5	5	3	6	01		Sosyal Güvenlik Primi Ödemeleri	108.000
46	07	21	2	1	1	1		5	5	3	6	02		Sağlık Primi Ödemeleri	61.000
46	07	21	2	1	1	1		5	3	5	9	90		Diğer Hizmet Alımları	858.000
46	07	21	04											DESTEK HİZMETLERİ MÜDÜRLÜĞÜ	42.239.800
46	07	21	4	1	3	9		5	1	1	1	01		Temel Maaşlar	28.000
46	07	21	4	1	3	9		5	1	1	1	02		Taban Aylığı	96.000
46	07	21	4	1	3	9		5	1	1	2	01		Zamlar ve Tazminatlar	139.000
46	07	21	4	1	3	9		5	1	1	4	01		Sosyal Haklar	109.000
46	07	21	4	1	3	9		5	1	2	1	01		657 S.K. 4/B Sözleşmeli Personel Ücretleri	17.000
46	07	21	4	1	3	9		5	1	2	4	01		657 S.K. 4/B Sözleşmeli Personel Sosyal Hakları	18.000
46	07	21	4	1	3	9		5	1	3	1	01		Sürekli İşçilerin Ücretleri	253.000
46	07	21	4	1	3	9		5	1	3	3	01		Sürekli İşçilerin Sosyal Hakları	47.000
46	07	21	4	1	3	9		5	1	3	5	01		Sürekli İşçilerin Ödül ve İkrariyeleri	4.800
46	07	21	4	1	3	9		5	2	1	6	01		Sosyal Güvenlik Primi Ödemeleri	43.000
46	07	21	4	1	3	9		5	2	1	6	02		Sağlık Primi Ödemeleri	12.000
46	07	21	4	1	3	9		5	2	2	6	01		Sosyal Güvenlik Primi Ödemeleri	1.000
46	07	21	4	1	3	9		5	2	2	6	02		Sağlık Primi Ödemeleri	1.000
46	07	21	4	1	3	9		5	3	2	1	01		Kırtasiye Alımları	250.000
46	07	21	4	1	3	9		5	3	2	2	01		Su Alımları	750.000
46	07	21	4	1	3	9		5	3	2	3	02		Akaryakıt ve Yağ Alımları	12.500.000
46	07	21	4	1	3	9		5	3	2	3	03		Elektrik Alımları	26.000.000
46	07	21	4	1	3	9		5	3	5	9	90		Diğer Hizmet Alımları	471.000
46	07	21	4	1	3	9		5	3	7	1	02		Büro ve İşyeri Makine ve Teçhizat Alımları	1.500.000
46	0	21	05											İNSAN KAYNAKLARI VE EĞİTİM MÜDÜRLÜĞÜ	366.400

46	07	21	5	1	3	9		5	1	1	1	01	Temel Maaşlar	13.500
46	07	21	5	1	3	9		5	1	1	1	02	Taban Aylığı	61.000
46	07	21	5	1	3	9		5	1	1	2	01	Zamlar ve Tazminatlar	80.000
46	07	21	5	1	3	9		5	1	1	4	01	Sosyal Haklar	68.000
46	07	21	5	1	3	9		5	1	3	1	01	Sürekli İşçilerin Ücretleri	63.000
46	07	21	5	1	3	9		5	1	3	3	01	Sürekli İşçilerin Sosyal Hakları	19.000
46	07	21	5	1	3	9		5	2	1	6	01	Sosyal Güvenlik Primi Ödemeleri	25.000
46	07	21	5	1	3	9		5	2	1	6	02	Sağlık Primi Ödemeleri	11.000
46	07	21	5	1	3	9		5	2	3	4	01	İşsizlik Sigortası Fonuna	2.500
46	07	21	5	1	3	9		5	2	3	6	01	Sosyal Güvenlik Primi Ödemeleri	14.000
46	07	21	5	1	3	9		5	2	3	6	02	Sağlık Primi Ödemeleri	9.400
46	07	21	18										YAZI İŞLERİ MÜDÜRLÜĞÜ	680.000
46	07	21	18	1	3	9		5	1	1	1	01	Temel Maaşlar	8.000
46	07	21	18	1	3	9		5	1	1	1	02	Taban Aylığı	50.000
46	07	21	18	1	3	9		5	1	1	2	01	Zamlar ve Tazminatlar	58.000
46	07	21	18	1	3	9		5	1	1	4	01	Sosyal Haklar	49.000
46	07	21	18	1	3	9		5	1	3	1	01	Sürekli İşçilerin Ücretleri	119.000
46	07	21	18	1	3	9		5	1	3	3	01	Sürekli İşçilerin Sosyal Hakları	28.000
46	07	21	18	1	3	9		5	1	3	5	01	Sürekli İşçilerin Ödül ve İkramiyeleri	5.000
46	07	21	18	1	3	9		5	2	1	6	01	Sosyal Güvenlik Primi Ödemeleri	17.000
46	07	21	18	1	3	9		5	2	1	6	02	Sağlık Primi Ödemeleri	5.000
46	07	21	18	1	3	9		5	2	3	6	01	Sosyal Güvenlik Primi Ödemeleri	24.000
46	07	21	18	1	3	9		5	2	3	6	02	Sağlık Primi Ödemeleri	13.000
46	07	21	18	1	3	9		5	3	5	9	90	Diğer Hizmet Alımları	304.000
46	07	21	24										HUKUK İŞLERİ MÜDÜRLÜĞÜ	331.000
46	07	21	24	1	3	9		5	1	1	1	01	Temel Maaşlar	10.000
46	07	21	24	1	3	9		5	1	1	1	02	Taban Aylığı	45.000
46	07	21	24	1	3	9		5	1	1	2	01	Zamlar ve Tazminatlar	65.000
46	07	21	24	1	3	9		5	1	1	4	01	Sosyal Haklar	52.000
46	07	21	24	1	3	9		5	1	2	1	01	657 S.K. 4/B Sözleşmeli Personel Ücretleri	56.000
46	07	21	24	1	3	9		5	1	2	4	01	657 S.K. 4/B Sözleşmeli Personel Sosyal Hakları	36.000
46	07	21	24	1	3	9		5	2	1	6	01	Sosyal Güvenlik Primi Ödemeleri	16.000
46	07	21	24	1	3	9		5	2	1	6	02	Sağlık Primi Ödemeleri	3.000
46	07	21	24	1	3	9		5	2	2	6	01	Sosyal Güvenlik Primi Ödemeleri	4.000
46	07	21	24	1	3	9		5	2	2	6	02	Sağlık Primi Ödemeleri	3.000
46	07	21	24	1	3	9		5	3	5	9	90	Diğer Hizmet Alımları	41.000
46	07	21	25										BASIN YAYIN VE HALKLA İLİŞKİLER MÜDÜRLÜĞÜ	20.837.000
46	07	21	25	1	1	1		5	1	1	1	01	Temel Maaşlar	1.000
46	07	21	25	1	1	1		5	1	1	1	02	Taban Aylığı	8.000
46	07	21	25	1	1	1		5	1	1	4	01	Sosyal Haklar	13.000
46	07	21	25	1	1	1		5	1	3	1	01	Sürekli İşçilerin Ücretleri	1.010.000
46	07	21	25	1	1	1		5	1	3	3	01	Sürekli İşçilerin Sosyal Hakları	232.000
46	07	21	25	1	1	1		5	1	3	4	01	Sürekli İşçilerin Fazla Mesaipleri	12.000
46	07	21	25	1	1	1		5	1	3	5	01	Sürekli İşçilerin Ödül ve İkramiyeleri	15.000

46	07	21	25	1	1	1		5	2	1	6	01	Sosyal Güvenlik Primi Ödemeleri	5.000
46	07	21									4		İşsizlik Sigortası Fonuna	16.000
46	07	21	25	1	1	1		5	2	3	4	01	İşsizlik Sigortası Fonuna	16.000
46	07	21	25	1	1	1		5	2	3	6	01	Sosyal Güvenlik Primi Ödemeleri	113.000
46	07	21	25	1	1	1		5	2	3	6	02	Sağlık Primi Ödemeleri	62.000
46	07	21	25	1	1	1		5	3	2	1	05	Baskı ve Cilt Giderleri	2.500.000
46	07	21	25	1	1	1		5	3	2	2	02	Temizlik Malzemesi Alımları	1.000.000
46	07	21	25	1	1	1		5	3	2	4	90	Diğer Yiyecek, İçecek ve Yem Alımları	500.000
46	07	21	25	1	1	1		5	3	2	9	90	Diğer Tüketim Mal ve Malzemesi Alımları	2.000.000
46	07	21	25	1	1	1		5	3	5	9	90	Diğer Hizmet Alımları	11.100.000
46	07	21	25	1	1	1		5	3	7	1	90	Diğer Dayanıklı Mal ve Malzeme Alımları	250.000
46	07	21	25	1	1	1		5	5	4	4	01	Yiyecek Amaçlı Transferler	1.000.000
46	07	21	25	1	1	1		5	5	4	7	90	Diğer Sosyal Amaçlı Transferler	1.000.000
46	07	21	30										EMLAK VE İSTİMLAK MÜDÜRLÜĞÜ	1.705.000
46	07	21	30	6	2	0		5	1	1	1	01	Temel Maaşlar	48.000
46	07	21	30	6	2	0		5	1	1	1	02	Taban Aylığı	143.000
46	07	21	30	6	2	0		5	1	1	2	01	Zamlar ve Tazminatlar	252.000
46	07	21	30	6	2	0		5	1	1	4	01	Sosyal Haklar	161.000
46	07	21	30	6	2	0		5	1	3	1	01	Sürekli İşçilerin Ücretleri	84.000
46	07	21	30	6	2	0		5	1	3	3	01	Sürekli İşçilerin Sosyal Hakları	38.000
46	07	21	30	6	2	0		5	2	1	6	01	Sosyal Güvenlik Primi Ödemeleri	65.000
46	07	21	30	6	2	0		5	2	1	6	02	Sağlık Primi Ödemeleri	21.000
46	07	21	30	6	2	0		5	2	3	4	01	İşsizlik Sigortası Fonuna	6.000
46	07	21	30	6	2	0		5	2	3	6	01	Sosyal Güvenlik Primi Ödemeleri	22.000
46	07	21	30	6	2	0		5	2	3	6	02	Sağlık Primi Ödemeleri	14.000
46	07	21	30	6	2	0		5	3	3	5	02	Arazi Tazminatları	61.000
46	07	21	30	6	2	0		5	3	5	9	90	Diğer Hizmet Alımları	790.000
46	07	21	31										FEN İŞLERİ MÜDÜRLÜĞÜ	84.478.800
46	07	21		06									İSKAN VE TOPLUM REFAHI HİZMETLERİ	84.478.800
46	07	21	31	6	2	0		5	1	1	1	01	Temel Maaşlar	36.000
46	07	21	31	6	2	0		5	1	1	1	02	Taban Aylığı	136.000
46	07	21	31	6	2	0		5	1	1	2	01	Zamlar ve Tazminatlar	195.000
46	07	21	31	6	2	0		5	1	1	4	01	Sosyal Haklar	150.000
46	07	21	31	6	2	0		5	1	3	1	01	Sürekli İşçilerin Ücretleri	2.385.000
46	07	21	31	6	2	0		5	1	3	3	01	Sürekli İşçilerin Sosyal Hakları	565.000
46	07	21	31	6	2	0		5	1	3	4	01	Sürekli İşçilerin Fazla Mesaisi	8.800
46	07	21	31	6	2	0		5	2	1	6	01	Sosyal Güvenlik Primi Ödemeleri	59.000
46	07	21	31	6	2	0		5	2	1	6	02	Sağlık Primi Ödemeleri	17.000
46	07	21	31	6	2	0		5	2	3	4	01	İşsizlik Sigortası Fonuna	37.000
46	07	21									6		Sosyal Güvenlik Kurumuna	536.000
46	07	21	31	6	2	0		5	2	3	6	01	Sosyal Güvenlik Primi Ödemeleri	378.000
46	07	21	31	6	2	0		5	2	3	6	02	Sağlık Primi Ödemeleri	158.000
46	07	21	31	6	2	0		5	3	3	5	02	Arazi Tazminatları	61.000
46	07	21	31	6	2	0		5	3	5	9	90	Diğer Hizmet Alımları	4.693.000

46	07	21	31	6	2	0		5	3	8	6	01	Yol Bakım ve Onarımı Giderleri	500.000
46	07	21	31	6	2	0		5	3	8	6	07	Yol Yapım Giderleri	75.100.000
46	07	21	32										MALİ HİZMETLER MÜDÜRLÜĞÜ	13.600.000
46	07	21	32	1	1	2		5	1	1	1	01	Temel Maaşlar	73.000
46	07	21	32	1	1	2		5	1	1	1	02	Taban Aylığı	380.000
46	07	21	32	1	1	2		5	1	1	2	01	Zamlar ve Tazminatlar	410.000
46	07	21	32	1	1	2		5	1	1	4	01	Sosyal Haklar	503.000
46	07	21	32	1	1	2		5	1	3	1	01	Sürekli İşçilerin Ücretleri	2.057.000
46	07	21	32	1	1	2		5	1	3	3	01	Sürekli İşçilerin Sosyal Hakları	454.000
46	07	21	32	1	1	2		5	1	3	5	01	Sürekli İşçilerin Ödül ve İkramiyeleri	7.000
46	07	21	32	1	1	2		5	2	1	6	01	Sosyal Güvenlik Primi Ödemeleri	134.000
46	07	21	32	1	1	2		5	2	1	6	02	Sağlık Primi Ödemeleri	31.000
46	07	21	32	1	1	2		5	2	3	4	01	İşsizlik Sigortası Fonuna	41.000
46	07	21	32	1	1	2		5	2	3	6	01	Sosyal Güvenlik Primi Ödemeleri	239.000
46	07	21	32	1	1	2		5	2	3	6	02	Sağlık Primi Ödemeleri	170.000
46	07	21	32	1	1	2		5	3	3	5	02	Arazi Tazminatları	11.000
46	07	21	32	1	1	2		5	3	5	9	90	Diğer Hizmet Alımları	1.090.000
46	07	21	32	1	1	2		5	5	3	1	90	Diğerlerine	4.000.000
46	07	21	32	1	1	2		5	5	8	9	51	İller Bankasına Verilen Paylar	4.000.000
46	07	21	33										İMAR VE ŞEHİRCİLİK MÜDÜRLÜĞÜ	2.575.000
46	07	21	33	6	2	0		5	1	1	1	01	Temel Maaşlar	61.000
46	07	21	33	6	2	0		5	1	1	1	02	Taban Aylığı	181.000
46	07	21	33	6	2	0		5	1	1	2	01	Zamlar ve Tazminatlar	324.000
46	07	21	33	6	2	0		5	1	1	4	01	Sosyal Haklar	223.000
46	07	21	33	6	2	0		5	1	2	1	01	657 S.K. 4/B Sözleşmeli Personel Ücretleri	161.000
46	07	21	33	6	2	0		5	1	2	4	01	657 S.K. 4/B Sözleşmeli Personel Sosyal Hakları	162.000
46	07	21	33	6	2	0		5	1	3	1	01	Sürekli İşçilerin Ücretleri	31.000
46	07	21	33	6	2	0		5	2	1	6	01	Sosyal Güvenlik Primi Ödemeleri	79.000
46	07	21	33	6	2	0		5	2	1	6	02	Sağlık Primi Ödemeleri	6.000
46	07	21	33	6	2	0		5	2	2	6	01	Sosyal Güvenlik Primi Ödemeleri	11.000
46	07	21	33	6	2	0		5	2	2	6	02	Sağlık Primi Ödemeleri	6.000
46	07	21	33	6	2	0		5	3	3	5	02	Arazi Tazminatları	330.000
46	07	21	33	6	2	0		5	3	5	9	90	Diğer Hizmet Alımları	1.000.000
46	07	21	34										PARK VE BAHÇELER MÜDÜRLÜĞÜ	83.144.000
46	07	21	34	8	1	0		5	1	1	1	01	Temel Maaşlar	55.000
46	07	21	34	8	1	0		5	1	1	1	02	Taban Aylığı	203.000
46	07	21	34	8	1	0		5	1	1	2	01	Zamlar ve Tazminatlar	325.000
46	07	21	34	8	1	0		5	1	1	4	01	Sosyal Haklar	243.000
46	07	21	34	8	1	0		5	1	2	1	01	657 S.K. 4/B Sözleşmeli Personel Ücretleri	109.000
46	07	21	34	8	1	0		5	1	2	4	01	657 S.K. 4/B Sözleşmeli Personel Sosyal Hakları	108.000
46	07	21	34	8	1	0		5	1	3	1	01	Sürekli İşçilerin Ücretleri	2.446.000
46	07	21	34	8	1	0		5	1	3	3	01	Sürekli İşçilerin Sosyal Hakları	600.000
46	07	21	34	8	1	0		5	1	3	4	01	Sürekli İşçilerin Fazla Mesai Ücretleri	32.000

46	07	21	34	8	1	0		5	1	3	5	01	Sürekli İşçilerin Ödül ve İkramiyeleri	76.000
46	07	21	34	8	1	0		5	2	1	6	01	Sosyal Güvenlik Primi Ödemeleri	81.000
46	07	21	34	8	1	0		5	2	1	6	02	Sağlık Primi Ödemeleri	15.000
46	07	21	34	8	1	0		5	2	2	6	01	Sosyal Güvenlik Primi Ödemeleri	7.000
46	07	21	34	8	1	0		5	2	2	6	02	Sağlık Primi Ödemeleri	4.000
46	07	21	34	8	1	0		5	2	3	4	01	İşsizlik Sigortası Fonuna	33.000
46	07	21	34	8	1	0		5	2	3	6	01	Sosyal Güvenlik Primi Ödemeleri	325.000
46	07	21	34	8	1	0		5	2	3	6	02	Sağlık Primi Ödemeleri	121.000
46	07	21	34	8	1	0		5	3	2	9	01	Bahçe Malzemesi Alımları ile Yapım ve Bakım Giderleri	3.000.000
46	07	21	34	8	1	0		5	3	3	5	02	Arazi Tazminatları	294.000
46	07	21	34	8	1	0		5	3	3	5	90	Diğer Hizmet Alımları	10.067.000
46	07	21	34	8	1	0		5	6	2	9	01	Diğer Alımlar	10.000.000
46	07	21	34	8	1	0		5	6	5	7	90	Diğerleri	55.000.000
46	07	21	35										SAĞLIK İŞLERİ MÜDÜRLÜĞÜ	12.930.000
46	07	21	35	7	4	0		5	1	1	1	01	Temel Maaşlar	23.000
46	07	21	35	7	4	0		5	1	1	1	02	Taban Aylığı	103.000
46	07	21	35	7	4	0		5	1	1	2	01	Zamlar ve Tazminatlar	100.000
46	07	21	35	7	4	0		5	1	1	4	01	Sosyal Haklar	99.000
46	07	21	35	7	4	0		5	1	3	1	01	Sürekli İşçilerin Ücretleri	213.000
46	07	21	35	7	4	0		5	1	3	3	01	Sürekli İşçilerin Sosyal Hakları	51.000
46	07	21	35	7	4	0		5	2	1	6	01	Sosyal Güvenlik Primi Ödemeleri	37.000
46	07	21	35	7	4	0		5	2	1	6	02	Sağlık Primi Ödemeleri	14.000
46	07	21	35	7	4	0		5	2	3	6	01	Sosyal Güvenlik Primi Ödemeleri	58.000
46	07	21	35	7	4	0		5	3	2	6	01	Laboratuvar Malzemesi ile Kimyevi ve Temrinlik Malzeme Alımları	1.000.000
46	07	21	35	7	4	0		5	3	2	6	02	Tıbbi Malzeme ve İlaç Alımları	3.500.000
46	07	21	35	7	4	0		5	3	2	9	90	Diğer Tüketim Mal ve Malzemesi Alımları	700.000
46	07	21	35	7	4	0		5	3	5	9	90	Diğer Hizmet Alımları	7.032.000
46	07	21	36										TEMİZLİK İŞLERİ MÜDÜRLÜĞÜ	79.807.000
46	07	21	36	5	1	0		5	1	1	1	01	Temel Maaşlar	10.000
46	07	21	36	5	1	0		5	1	1	1	02	Taban Aylığı	752.000
46	07	21	36	5	1	0		5	1	1	2	01	Zamlar ve Tazminatlar	61.000
46	07	21	36	5	1	0		5	1	1	4	01	Sosyal Haklar	23.000
46	07	21	36	5	1	0		5	1	2	1	01	657 S.K. 4/B Sözleşmeli Personel Ücretleri	17.000
46	07	21	36	5	1	0		5	1	2	4	01	657 S.K. 4/B Sözleşmeli Personel Sosyal Hakları	18.000
46	07	21	36	5	1	0		5	1	3	1	01	Sürekli İşçilerin Ücretleri	168.000
46	07	21	36	5	1	0		5	1	3	3	01	Sürekli İşçilerin Sosyal Hakları	30.000
46	07	21	36	5	1	0		5	2	1	6	01	Sosyal Güvenlik Primi Ödemeleri	17.000
46	07	21	36	5	1	0		5	2	1	6	02	Sağlık Primi Ödemeleri	7.000
46	07	21	36	5	1	0		5	2	2	6	01	Sosyal Güvenlik Primi Ödemeleri	1.000
46	07	21	36	5	1	0		5	2	2	6	02	Sağlık Primi Ödemeleri	1.000
46	07	21	36	5	1	0		5	2	3	4	01	İşsizlik Sigortası Fonuna	3.000
46	07	21	36	5	1	0		5	2	3	6	01	Sosyal Güvenlik Primi Ödemeleri	18.000

46	07	21	36	5	1	0		5	2	3	6	02	Sağlık Primi Ödemeleri	11.000
46	07	21	36	5	1	0		5	3	3	5	02	Arazi Tazminatları	53.000
46	07	21	36	5	1	0		5	3	5	1	08	Temizlik Hizmeti Alım Giderleri	63.000.000
46	07	21	36	5	1	0		5	3	5	9	90	Diğer Hizmet Alımları	15.617.000
46	07	21	37										ZABITA MÜDÜRLÜĞÜ	12.016.000
46	07	21	37	3	9	9		5	1	1	1	01	Temel Maaşlar	165.000
46	07	21	37	3	9	9		5	1	1	1	02	Taban Aylığı	988.000
46	07	21	37	3	9	9		5	1	1	2	01	Zamlar ve Tazminatlar	974.000
46	07	21	37	3	9	9		5	1	1	4	01	Sosyal Haklar	1.088.000
46	07	21	37	3	9	9		5	1	1	5	01	Ek Çalışma Karşılıkları	64.000
46	07	21	37	3	9	9		5	1	3	1	01	Sürekli İşçilerin Ücretleri	331.000
46	07	21	37	3	9	9		5	1	3	3	01	Sürekli İşçilerin Sosyal Hakları	100.000
46	07	21	37	3	9	9		5	2	1	6	01	Sosyal Güvenlik Primi Ödemeleri	347.000
46	07	21	37	3	9	9		5	2	1	6	02	Sağlık Primi Ödemeleri	130.000
46	07	21	37	3	9	9		5	2	3	6	01	Sosyal Güvenlik Primi Ödemeleri	47.000
46	07	21	37	3	9	9		5	2	3	6	02	Sağlık Primi Ödemeleri	29.000
46	07	21	37	3	9	9		5	3	5	9	90	Diğer Hizmet Alımları	7.753.000
46	07	21	38										GECEKONDU VE SOSYAL KONUT MÜDÜRLÜĞÜ	1.135.000
46	07	21	38	6	2	0		5	1	1	1	01	Temel Maaşlar	25.000
46	07	21	38	6	2	0		5	1	1	1	02	Taban Aylığı	60.000
46	07	21	38	6	2	0		5	1	1	2	01	Zamlar ve Tazminatlar	99.000
46	07	21	38	6	2	0		5	1	1	4	01	Sosyal Haklar	66.000
46	07	21	38	6	2	0		5	1	2	1	01	657 S.K. 4/B Sözleşmeli Personel Ücretleri	20.000
46	07	21	38	6	2	0		5	1	2	4	01	657 S.K. 4/B Sözleşmeli Personel Sosyal Hakları	18.000
46	07	21	38	6	2	0		5	1	3	1	01	Sürekli İşçilerin Ücretleri	407.000
46	07	21	38	6	2	0		5	1	3	3	01	Sürekli İşçilerin Sosyal Hakları	101.000
46	07	21	38	6	2	0		5	1	3	5	01	Sürekli İşçilerin Ödül ve İkramiyeleri	1.000
46	07	21	38	6	2	0		5	2	1	6	01	Sosyal Güvenlik Primi Ödemeleri	34.000
46	07	21	38	6	2	0		5	2	1	6	02	Sağlık Primi Ödemeleri	9.000
46	07	21	38	6	2	0		5	2	2	6	01	Sosyal Güvenlik Primi Ödemeleri	1.000
46	07	21	38	6	2	0		5	2	2	6	02	Sağlık Primi Ödemeleri	1.000
46	07	21	38	6	2	0		5	2	3	4	01	İşsizlik Sigortası Fonuna	8.000
46	07	21	38	6	2	0		5	2	3	6	01	Sosyal Güvenlik Primi Ödemeleri	58.000
46	07	21	38	6	2	0		5	2	3	6	02	Sağlık Primi Ödemeleri	32.000
46	07	21	38	6	2	0		5	3	3	5	02	Arazi Tazminatları	68.000
46	07	21	38	6	2	0		5	3	5	9	90	Diğer Hizmet Alımları	127.000
46	07	21	39										KÜLTÜR VE SOS.İŞL.MÜDÜRLÜĞÜ	1.204.000
46	07	21	39	8	2	0		5	1	1	1	01	Temel Maaşlar	33.000
46	07	21	39	8	2	0		5	1	1	1	02	Taban Aylığı	167.000
46	07	21	39	8	2	0		5	1	1	2	01	Zamlar ve Tazminatlar	196.000
46	07	21	39	8	2	0		5	1	1	4	01	Sosyal Haklar	166.000
46	07	21	39	8	2	0		5	1	2	1	01	657 S.K. 4/B Sözleşmeli Personel Ücretleri	15.000
46	07	21	39	8	2	0		5	1	2	4	01	657 S.K. 4/B Sözleşmeli Personel Sosyal Hakları	16.000
46	07	21	39	8	2	0		5	1	3	1	01	Sürekli İşçilerin Ücretleri	338.000

46	07	21	39	8	2	0		5	1	3	3	01	Sürekli İşçilerin Sosyal Hakları	92.000
46	07	21	39	8	2	0		5	2	1	6	01	Sosyal Güvenlik Primi Ödemeleri	63.000
46	07	21	39	8	2	0		5	2	1	6	02	Sağlık Primi Ödemeleri	25.000
46	07	21	39	8	2	0		5	2	2	6	01	Sosyal Güvenlik Primi Ödemeleri	1.000
46	07	21	39	8	2	0		5	2	2	6	02	Sağlık Primi Ödemeleri	1.000
46	07	21	39	8	2	0		5	2	3	4	01	İşsizlik Sigortası Fonuna	9.000
46	07	21	39	8	2	0		5	2	3	6	01	Sosyal Güvenlik Primi Ödemeleri	51.000
46	07	21	39	8	2	0		5	2	3	6	02	Sağlık Primi Ödemeleri	31.000
46	07	21	41										KENTSEL TASARIM MÜDÜRLÜĞÜ	1.922.000
46	07	21	41	6	2	0		5	1	1	1	01	Temel Maaşlar	32.000
46	07	21	41	6	2	0		5	1	1	1	02	Taban Aylığı	105.000
46	07	21	41	6	2	0		5	1	1	2	01	Zamlar ve Tazminatlar	173.000
46	07	21	41	6	2	0		5	1	1	4	01	Sosyal Haklar	125.000
46	07	21	41	6	2	0		5	1	2	1	01	657 S.K. 4/B Sözleşmeli Personel Ücretleri	34.000
46	07	21	41	6	2	0		5	1	2	4	01	657 S.K. 4/B Sözleşmeli Personel Sosyal Hakları	36.000
46	07	21	41	6	2	0		5	1	3	1	01	Sürekli İşçilerin Ücretleri	517.000
46	07	21	41	6	2	0		5	1	3	3	01	Sürekli İşçilerin Sosyal Hakları	119.000
46	07	21	41	6	2	0		5	1	3	5	01	Sürekli İşçilerin Ödül ve İkramiyeleri	25.000
46	07	21	41	6	2	0		5	2	1	6	01	Sosyal Güvenlik Primi Ödemeleri	45.000
46	07	21	41	6	2	0		5	2	1	6	02	Sağlık Primi Ödemeleri	7.000
46	07	21	41	6	2	0		5	2	2	6	01	Sosyal Güvenlik Primi Ödemeleri	2.000
46	07	21	41	6	2	0		5	2	2	6	02	Sağlık Primi Ödemeleri	1.000
46	07	21	41	6	2	0		5	2	3	4	01	İşsizlik Sigortası Fonuna	8.000
46	07	21	41	6	2	0		5	2	3	6	01	Sosyal Güvenlik Primi Ödemeleri	56.000
46	07	21	41	6	2	0		5	2	3	6	02	Sağlık Primi Ödemeleri	31.000
46	07	21	41	6	2	0		5	3	3	5	02	Arazi Tazminatları	136.000
46	07	21	41	6	2	0		5	3	5	9	90	Diğer Hizmet Alımları	470.000
46	07	21	44										RUHSAT VE DENETİM MÜDÜRLÜĞÜ	408.000
46	07	21	44	3	9	9		5	1	1	1	01	Temel Maaşlar	90.000
46	07	21	44	3	9	9		5	1	1	1	02	Taban Aylığı	102.000
46	07	21	44	3	9	9		5	1	1	4	01	Sosyal Haklar	77.000
46	07	21	44	3	9	9		5	2	1	6	01	Sosyal Güvenlik Primi Ödemeleri	32.000
46	07	21	44	3	9	9		5	3	3	5	02	Arazi Tazminatları	26.000
46	07	21	44	3	9	9		5	3	5	9	90	Diğer Hizmet Alımları	81.000

Ekonomik				Açıklaması	Kesinleşen Bütçe Ödeneği(TL)
I	II	III	IV		
1				Vergi Gelirleri	60.000.000,00
	2			Mülkiyet Üzerinden Alınan Vergiler	35.000.000,00
		9		Mülkiyet Üzerinden Alınan Diğer Vergiler	35.000.000,00
			51	Bina Vergisi	25.000.000,00
			52	Arsa Vergisi	10.000.000,00
	3			Dahilde Alınan Mal ve Hizmet Vergileri	25.000.000,00
		2		Özel Tüketim Vergisi	25.000.000,00
			52	Elektrik ve Havagazı Tüketim Vergisi (Konutlara Ait)	25.000.000,00
3				Teşebbüs ve Mülkiyet Gelirleri	17.300.000,00
	1			Mal ve Hizmet Satış Gelirleri	17.300.000,00
		2		Hizmet Gelirleri	17.300.000,00
			36	Sosyal Tesis İşletme Gelirleri	11.000.000,00
			56	Sağlık Hizmetlerine İlişkin Gelirler	6.300.000,00
5				Diğer Gelirler	135.000.000,00
	2			Kişi ve Kurumlardan Alınan Paylar	135.000.000,00
		2		Vergi ve Harç Gelirlerinden Alınan Paylar	135.000.000,00
			51	Merkezi İdare Vergi Gelirlerinden Alınan Paylar	135.000.000,00
GELİR TOPLAMI					212.300.000,00

KODU				AÇIKLAMA	2022 Yılı Bütçe Tahmini
I	II	III	IV		
3				LİKİDİTE AMAÇLI TUTULAN NAKİT,MEVDUAT VE MENKUL KIYMETLER	150.000.000,00
3	2			Bankalar	150.000.000,00
3	2	1		Bankalar	150.000.000,00
3	2	1	1	Türk Lirası Cinsinden Banka Hesapları	150.000.000,00
				Toplam	150.000.000,00
GENEL TOPLAM					362.300.000,00

Mesut KOCAGÖZ
B.Şehir Belediye Bşk. V.

Av. Büşra ÖZDEMİR
Divan Katibi

Mustafa BASKAK
Divan Katibi



ANTALYA BÜYÜKŞEHİR BELEDİYESİ
PLAN VE BÜTÇE KOMİSYONU RAPORU

10

Tarih: 17/05/2022

BİRİM	Mali Hizmetler Dairesi Başkanlığı
MECLİS TOPLANTISININ TARİHİ VE GÜNDEM MADDESİ	Büyükşehir Belediye Meclisinin 16/05/2022 tarihli toplantısında gündemin 86.maddesi.
KONU	Kepez Belediye Meclisinin 05/05/2022 tarih 146 sayılı kararı ile 362.300.000,00TL ek ödenek konulması

KOMİSYON RAPORU

Komisyonumuzca yapılan inceleme sonucunda;

Kepez Belediyesinin 05.05.2022 tarih 146 nolu meclis kararı ile 2022 mali yılı bütçesinde 362.300.000,00TL ek bütçe talepleri değerlendirilmiş olup;

Mahalli İdareler Bütçe ve Muhasebe Yönetmeliğinin 37. maddesi kapsamında hazırlanan; 2022 yılı Kepez Belediyesi 362.300.000,00TL ek bütçenin ekli listesinde yer alan gider kalemlerine ek ödeneğin ilavesine karşılık olarak gelir bütçesinin 212.300.000TL ekli gelir tablosunda kalemler ile Finansman Bütçesinin 03.02.01.01 Türk Lirası Cinsinden Banka Hesapları kodunda bulunan 155.000.000,00TL likidite amaçlı tutulan nakit, mevduat ve menkul kıymetler karşılık gösterilerek 362.300.000TL ile denklik sağlanmış olup, ilçe belediyesinden geldiği şekliyle ek ödenek verilmesinin uygun olduğu görüşü ile;

İşbu Komisyon Raporu imza altına alınarak Meclisimizin takdirine sunulmuştur.

Ek: Ek Ödenek Gelir-Gider-Finansman Tablosu

Zafer TAN
Plan ve Bütçe Kom. Bşk.

Ali POLAT
Komisyon Bşk. V.

Şerafettin ÖZER
Sözcü

Ahmet CAN
Üye

Mustafa AKIN
Üye

Abdurrahman YILMAZ
Üye

Levent KONUR
Üye

Serhat DEMİR
Üye

Avni ATAY
Üye

Kepez Belediyesi 2022 YILI
ÖDENEK CETVELİ-A Kesinleşen EK BÜTÇE

KURUM				Fonksiyonel Kod				Finans	Ekonomik				Açıklaması	Bütçe
I	II	III	IV	I	II	III	IV	Kodu	I	II	III	IV		Ödeneği(TL)
46	07	21											KEPEZ BELEDİYESİ	362.300.000
46	07	21	02										ÖZEL KALEM MÜDÜRLÜĞÜ	2.921.000
46	07	21	02	01	1	1		5	1	1	1	01	Temel Maaşlar	328.000
46	07	21	02	01	1	1		5	1	1	1	02	Taban Aylığı	143.000
46	07	21	02	01	1	1		5	1	1	2	01	Zamlar ve Tazminatlar	292.000
46	07	21	02	01	1	1		5	1	1	4	01	Sosyal Haklar	39.000
46	07	21	02	01	1	1		5	1	3	1	01	Sürekli İşçilerin Ücretleri	704.000
46	07	21	02	01	1	1		5	1	3	3	01	Sürekli İşçilerin Sosyal Hakları	219.000
46	07	21	02	01	1	1		5	1	3	4	01	Sürekli İşçilerin Fazla Mesaipleri	43.000
46	07	21	02	01	1	1		5	1	3	5	01	Sürekli İşçilerin Ödül ve İkrariyeleri	10.000
46	07	21	02	01	1	1		5	02	1	6	01	Sosyal Güvenlik Primi Ödemeleri	78.000
46	07	21	02	01	1	1		5	02	1	6	02	Sağlık Primi Ödemeleri	20.000
46	07	21	2	1	1	1		5	5	3	4	01	İşsizlik Sigortası Fonuna	18.000
46	07	21	2	1	1	1		5	5	3	6	01	Sosyal Güvenlik Primi Ödemeleri	108.000
46	07	21	2	1	1	1		5	5	3	6	02	Sağlık Primi Ödemeleri	61.000
46	07	21	2	1	1	1		5	3	5	9	90	Diğer Hizmet Alımları	858.000
46	07	21	04										DESTEK HİZMETLERİ MÜDÜRLÜĞÜ	42.239.800
46	07	21	4	1	3	9		5	1	1	1	01	Temel Maaşlar	28.000
46	07	21	4	1	3	9		5	1	1	1	02	Taban Aylığı	96.000
46	07	21	4	1	3	9		5	1	1	2	01	Zamlar ve Tazminatlar	139.000
46	07	21	4	1	3	9		5	1	1	4	01	Sosyal Haklar	109.000
46	07	21	4	1	3	9		5	1	2	1	01	657 S.K. 4/B Sözleşmeli Personel Ücretleri	17.000
46	07	21	4	1	3	9		5	1	2	4	01	657 S.K. 4/B Sözleşmeli Personel Sosyal Hakları	18.000
46	07	21	4	1	3	9		5	1	3	1	01	Sürekli İşçilerin Ücretleri	253.000
46	07	21	4	1	3	9		5	1	3	3	01	Sürekli İşçilerin Sosyal Hakları	47.000
46	07	21	4	1	3	9		5	1	3	5	01	Sürekli İşçilerin Ödül ve İkrariyeleri	4.800
46	07	21	4	1	3	9		5	2	1	6	01	Sosyal Güvenlik Primi Ödemeleri	43.000
46	07	21	4	1	3	9		5	2	1	6	02	Sağlık Primi Ödemeleri	12.000
46	07	21	4	1	3	9		5	2	2	6	01	Sosyal Güvenlik Primi Ödemeleri	1.000
46	07	21	4	1	3	9		5	2	2	6	02	Sağlık Primi Ödemeleri	1.000
46	07	21	4	1	3	9		5	3	2	1	01	Kırtasiye Alımları	250.000
46	07	21	4	1	3	9		5	3	2	2	01	Su Alımları	750.000
46	07	21	4	1	3	9		5	3	2	3	02	Akaryakıt ve Yağ Alımları	12.500.000
46	07	21	4	1	3	9		5	3	2	3	03	Elektrik Alımları	26.000.000
46	07	21	4	1	3	9		5	3	5	9	90	Diğer Hizmet Alımları	471.000
46	07	21	4	1	3	9		5	3	7	1	02	Büro ve İşyeri Makine ve Teçhizat Alımları	1.500.000
46	0	21	05										İNSAN KAYNAKLARI VE EĞİTİM MÜDÜRLÜĞÜ	366.400

46	07	21	5	1	3	9		5	1	1	1	01	Temel Maaşlar	13.500
46	07	21	5	1	3	9		5	1	1	1	02	Taban Aylığı	61.000
46	07	21	5	1	3	9		5	1	1	2	01	Zamlar ve Tazminatlar	80.000
46	07	21	5	1	3	9		5	1	1	4	01	Sosyal Haklar	68.000
46	07	21	5	1	3	9		5	1	3	1	01	Sürekli İşçilerin Ücretleri	63.000
46	07	21	5	1	3	9		5	1	3	3	01	Sürekli İşçilerin Sosyal Hakları	19.000
46	07	21	5	1	3	9		5	2	1	6	01	Sosyal Güvenlik Primi Ödemeleri	25.000
46	07	21	5	1	3	9		5	2	1	6	02	Sağlık Primi Ödemeleri	11.000
46	07	21	5	1	3	9		5	2	3	4	01	İşsizlik Sigortası Fonuna	2.500
46	07	21	5	1	3	9		5	2	3	6	01	Sosyal Güvenlik Primi Ödemeleri	14.000
46	07	21	5	1	3	9		5	2	3	6	02	Sağlık Primi Ödemeleri	9.400
46	07	21	18										YAZI İŞLERİ MÜDÜRLÜĞÜ	680.000
46	07	21	18	1	3	9		5	1	1	1	01	Temel Maaşlar	8.000
46	07	21	18	1	3	9		5	1	1	1	02	Taban Aylığı	50.000
46	07	21	18	1	3	9		5	1	1	2	01	Zamlar ve Tazminatlar	58.000
46	07	21	18	1	3	9		5	1	1	4	01	Sosyal Haklar	49.000
46	07	21	18	1	3	9		5	1	3	1	01	Sürekli İşçilerin Ücretleri	119.000
46	07	21	18	1	3	9		5	1	3	3	01	Sürekli İşçilerin Sosyal Hakları	28.000
46	07	21	18	1	3	9		5	1	3	5	01	Sürekli İşçilerin Ödül ve İkamiyeleri	5.000
46	07	21	18	1	3	9		5	2	1	6	01	Sosyal Güvenlik Primi Ödemeleri	17.000
46	07	21	18	1	3	9		5	2	1	6	02	Sağlık Primi Ödemeleri	5.000
46	07	21	18	1	3	9		5	2	3	6	01	Sosyal Güvenlik Primi Ödemeleri	24.000
46	07	21	18	1	3	9		5	2	3	6	02	Sağlık Primi Ödemeleri	13.000
46	07	21	18	1	3	9		5	3	5	9	90	Diğer Hizmet Alımları	304.000
46	07	21	24										HUKUK İŞLERİ MÜDÜRLÜĞÜ	331.000
46	07	21	24	1	3	9		5	1	1	1	01	Temel Maaşlar	10.000
46	07	21	24	1	3	9		5	1	1	1	02	Taban Aylığı	45.000
46	07	21	24	1	3	9		5	1	1	2	01	Zamlar ve Tazminatlar	65.000
46	07	21	24	1	3	9		5	1	1	4	01	Sosyal Haklar	52.000
46	07	21	24	1	3	9		5	1	2	1	01	657 S.K. 4/B Sözleşmeli Personel Ücretleri	56.000
46	07	21	24	1	3	9		5	1	2	4	01	657 S.K. 4/B Sözleşmeli Personel Sosyal Hakları	36.000
46	07	21	24	1	3	9		5	2	1	6	01	Sosyal Güvenlik Primi Ödemeleri	16.000
46	07	21	24	1	3	9		5	2	1	6	02	Sağlık Primi Ödemeleri	3.000
46	07	21	24	1	3	9		5	2	2	6	01	Sosyal Güvenlik Primi Ödemeleri	4.000
46	07	21	24	1	3	9		5	2	2	6	02	Sağlık Primi Ödemeleri	3.000
46	07	21	24	1	3	9		5	3	5	9	90	Diğer Hizmet Alımları	41.000
46	07	21	25										BASIN YAYIN VE HALKLA İLİŞKİLER MÜDÜRLÜĞÜ	20.837.000
46	07	21	25	1	1	1		5	1	1	1	01	Temel Maaşlar	1.000
46	07	21	25	1	1	1		5	1	1	1	02	Taban Aylığı	8.000
46	07	21	25	1	1	1		5	1	1	4	01	Sosyal Haklar	13.000
46	07	21	25	1	1	1		5	1	3	1	01	Sürekli İşçilerin Ücretleri	1.010.000
46	07	21	25	1	1	1		5	1	3	3	01	Sürekli İşçilerin Sosyal Hakları	232.000
46	07	21	25	1	1	1		5	1	3	4	01	Sürekli İşçilerin Fazla Mesaieleri	12.000
46	07	21	25	1	1	1		5	1	3	5	01	Sürekli İşçilerin Ödül ve İkamiyeleri	15.000

46	07	21	25	1	1	1		5	2	1	6	01	Sosyal Güvenlik Primi Ödemeleri	5.000
46	07	21									4		İşsizlik Sigortası Fonuna	16.000
46	07	21	25	1	1	1		5	2	3	4	01	İşsizlik Sigortası Fonuna	16.000
46	07	21	25	1	1	1		5	2	3	6	01	Sosyal Güvenlik Primi Ödemeleri	113.000
46	07	21	25	1	1	1		5	2	3	6	02	Sağlık Primi Ödemeleri	62.000
46	07	21	25	1	1	1		5	3	2	1	05	Baskı ve Cilt Giderleri	2.500.000
46	07	21	25	1	1	1		5	3	2	2	02	Temizlik Malzemesi Alımları	1.000.000
46	07	21	25	1	1	1		5	3	2	4	90	Diğer Yiyecek, İçecek ve Yem Alımları	500.000
46	07	21	25	1	1	1		5	3	2	9	90	Diğer Tüketim Mal ve Malzemesi Alımları	2.000.000
46	07	21	25	1	1	1		5	3	5	9	90	Diğer Hizmet Alımları	11.100.000
46	07	21	25	1	1	1		5	3	7	1	90	Diğer Dayanıklı Mal ve Malzeme Alımları	250.000
46	07	21	25	1	1	1		5	5	4	4	01	Yiyecek Amaçlı Transferler	1.000.000
46	07	21	25	1	1	1		5	5	4	7	90	Diğer Sosyal Amaçlı Transferler	1.000.000
46	07	21	30										EMLAK VE İSTİMLAK MÜDÜRLÜĞÜ	1.705.000
46	07	21	30	6	2	0		5	1	1	1	01	Temel Maaşlar	48.000
46	07	21	30	6	2	0		5	1	1	1	02	Taban Aylığı	143.000
46	07	21	30	6	2	0		5	1	1	2	01	Zamlar ve Tazminatlar	252.000
46	07	21	30	6	2	0		5	1	1	4	01	Sosyal Haklar	161.000
46	07	21	30	6	2	0		5	1	3	1	01	Sürekli İşçilerin Ücretleri	84.000
46	07	21	30	6	2	0		5	1	3	3	01	Sürekli İşçilerin Sosyal Hakları	38.000
46	07	21	30	6	2	0		5	2	1	6	01	Sosyal Güvenlik Primi Ödemeleri	65.000
46	07	21	30	6	2	0		5	2	1	6	02	Sağlık Primi Ödemeleri	21.000
46	07	21	30	6	2	0		5	2	3	4	01	İşsizlik Sigortası Fonuna	6.000
46	07	21	30	6	2	0		5	2	3	6	01	Sosyal Güvenlik Primi Ödemeleri	22.000
46	07	21	30	6	2	0		5	2	3	6	02	Sağlık Primi Ödemeleri	14.000
46	07	21	30	6	2	0		5	3	3	5	02	Arazi Tazminatları	61.000
46	07	21	30	6	2	0		5	3	5	9	90	Diğer Hizmet Alımları	790.000
46	07	21	31										FEN İŞLERİ MÜDÜRLÜĞÜ	84.478.800
46	07	21		06									İSKAN VE TOPLUM REFAHI HİZMETLERİ	84.478.800
46	07	21	31	6	2	0		5	1	1	1	01	Temel Maaşlar	36.000
46	07	21	31	6	2	0		5	1	1	1	02	Taban Aylığı	136.000
46	07	21	31	6	2	0		5	1	1	2	01	Zamlar ve Tazminatlar	195.000
46	07	21	31	6	2	0		5	1	1	4	01	Sosyal Haklar	150.000
46	07	21	31	6	2	0		5	1	3	1	01	Sürekli İşçilerin Ücretleri	2.385.000
46	07	21	31	6	2	0		5	1	3	3	01	Sürekli İşçilerin Sosyal Hakları	565.000
46	07	21	31	6	2	0		5	1	3	4	01	Sürekli İşçilerin Fazla Mesailer	8.800
46	07	21	31	6	2	0		5	2	1	6	01	Sosyal Güvenlik Primi Ödemeleri	59.000
46	07	21	31	6	2	0		5	2	1	6	02	Sağlık Primi Ödemeleri	17.000
46	07	21	31	6	2	0		5	2	3	4	01	İşsizlik Sigortası Fonuna	37.000
46	07	21									6		Sosyal Güvenlik Kurumuna	536.000
46	07	21	31	6	2	0		5	2	3	6	01	Sosyal Güvenlik Primi Ödemeleri	378.000
46	07	21	31	6	2	0		5	2	3	6	02	Sağlık Primi Ödemeleri	158.000
46	07	21	31	6	2	0		5	3	3	5	02	Arazi Tazminatları	61.000
46	07	21	31	6	2	0		5	3	5	9	90	Diğer Hizmet Alımları	4.693.000

46	07	21	31	6	2	0		5	3	8	6	01	Yol Bakım ve Onarımı Giderleri	500.000
46	07	21	31	6	2	0		5	3	8	6	07	Yol Yapım Giderleri	75.100.000
46	07	21	32										MALİ HİZMETLER MÜDÜRLÜĞÜ	13.600.000
46	07	21	32	1	1	2		5	1	1	1	01	Temel Maaşlar	73.000
46	07	21	32	1	1	2		5	1	1	1	02	Taban Aylığı	380.000
46	07	21	32	1	1	2		5	1	1	2	01	Zamlar ve Tazminatlar	410.000
46	07	21	32	1	1	2		5	1	1	4	01	Sosyal Haklar	503.000
46	07	21	32	1	1	2		5	1	3	1	01	Sürekli İşçilerin Ücretleri	2.057.000
46	07	21	32	1	1	2		5	1	3	3	01	Sürekli İşçilerin Sosyal Hakları	454.000
46	07	21	32	1	1	2		5	1	3	5	01	Sürekli İşçilerin Ödül ve İkramiyeleri	7.000
46	07	21	32	1	1	2		5	2	1	6	01	Sosyal Güvenlik Primi Ödemeleri	134.000
46	07	21	32	1	1	2		5	2	1	6	02	Sağlık Primi Ödemeleri	31.000
46	07	21	32	1	1	2		5	2	3	4	01	İşsizlik Sigortası Fonuna	41.000
46	07	21	32	1	1	2		5	2	3	6	01	Sosyal Güvenlik Primi Ödemeleri	239.000
46	07	21	32	1	1	2		5	2	3	6	02	Sağlık Primi Ödemeleri	170.000
46	07	21	32	1	1	2		5	3	3	5	02	Arazi Tazminatları	11.000
46	07	21	32	1	1	2		5	3	5	9	90	Diğer Hizmet Alımları	1.090.000
46	07	21	32	1	1	2		5	5	3	1	90	Diğerlerine	4.000.000
46	07	21	32	1	1	2		5	5	8	9	51	İller Bankasına Verilen Paylar	4.000.000
46	07	21	33										İMAR VE ŞEHİRCİLİK MÜDÜRLÜĞÜ	2.575.000
46	07	21	33	6	2	0		5	1	1	1	01	Temel Maaşlar	61.000
46	07	21	33	6	2	0		5	1	1	1	02	Taban Aylığı	181.000
46	07	21	33	6	2	0		5	1	1	2	01	Zamlar ve Tazminatlar	324.000
46	07	21	33	6	2	0		5	1	1	4	01	Sosyal Haklar	223.000
46	07	21	33	6	2	0		5	1	2	1	01	657 S.K. 4/B Sözleşmeli Personel Ücretleri	161.000
46	07	21	33	6	2	0		5	1	2	4	01	657 S.K. 4/B Sözleşmeli Personel Sosyal Hakları	162.000
46	07	21	33	6	2	0		5	1	3	1	01	Sürekli İşçilerin Ücretleri	31.000
46	07	21	33	6	2	0		5	2	1	6	01	Sosyal Güvenlik Primi Ödemeleri	79.000
46	07	21	33	6	2	0		5	2	1	6	02	Sağlık Primi Ödemeleri	6.000
46	07	21	33	6	2	0		5	2	2	6	01	Sosyal Güvenlik Primi Ödemeleri	11.000
46	07	21	33	6	2	0		5	2	2	6	02	Sağlık Primi Ödemeleri	6.000
46	07	21	33	6	2	0		5	3	3	5	02	Arazi Tazminatları	330.000
46	07	21	33	6	2	0		5	3	5	9	90	Diğer Hizmet Alımları	1.000.000
46	07	21	34										PARK VE BAHÇELER MÜDÜRLÜĞÜ	83.144.000
46	07	21	34	8	1	0		5	1	1	1	01	Temel Maaşlar	55.000
46	07	21	34	8	1	0		5	1	1	1	02	Taban Aylığı	203.000
46	07	21	34	8	1	0		5	1	1	2	01	Zamlar ve Tazminatlar	325.000
46	07	21	34	8	1	0		5	1	1	4	01	Sosyal Haklar	243.000
46	07	21	34	8	1	0		5	1	2	1	01	657 S.K. 4/B Sözleşmeli Personel Ücretleri	109.000
46	07	21	34	8	1	0		5	1	2	4	01	657 S.K. 4/B Sözleşmeli Personel Sosyal Hakları	108.000
46	07	21	34	8	1	0		5	1	3	1	01	Sürekli İşçilerin Ücretleri	2.446.000
46	07	21	34	8	1	0		5	1	3	3	01	Sürekli İşçilerin Sosyal Hakları	600.000
46	07	21	34	8	1	0		5	1	3	4	01	Sürekli İşçilerin Fazla Mesalleri	32.000

46	07	21	34	8	1	0		5	1	3	5	01	Sürekli İşçilerin Ödül ve İkramiyeleri	76.000
46	07	21	34	8	1	0		5	2	1	6	01	Sosyal Güvenlik Primi Ödemeleri	81.000
46	07	21	34	8	1	0		5	2	1	6	02	Sağlık Primi Ödemeleri	15.000
46	07	21	34	8	1	0		5	2	2	6	01	Sosyal Güvenlik Primi Ödemeleri	7.000
46	07	21	34	8	1	0		5	2	2	6	02	Sağlık Primi Ödemeleri	4.000
46	07	21	34	8	1	0		5	2	3	4	01	İşsizlik Sigortası Fonuna	33.000
46	07	21	34	8	1	0		5	2	3	6	01	Sosyal Güvenlik Primi Ödemeleri	325.000
46	07	21	34	8	1	0		5	2	3	6	02	Sağlık Primi Ödemeleri	121.000
46	07	21	34	8	1	0		5	3	2	9	01	Bahçe Malzemesi Alımları ile Yapım ve Bakım Giderleri	3.000.000
46	07	21	34	8	1	0		5	3	3	5	02	Arazi Tazminatları	294.000
46	07	21	34	8	1	0		5	3	3	5	90	Diğer Hizmet Alımları	10.067.000
46	07	21	34	8	1	0		5	6	2	9	01	Diğer Alımlar	10.000.000
46	07	21	34	8	1	0		5	6	5	7	90	Diğerleri	55.000.000
46	07	21	35										SAĞLIK İŞLERİ MÜDÜRLÜĞÜ	12.930.000
46	07	21	35	7	4	0		5	1	1	1	01	Temel Maaşlar	23.000
46	07	21	35	7	4	0		5	1	1	1	02	Taban Aylığı	103.000
46	07	21	35	7	4	0		5	1	1	2	01	Zamlar ve Tazminatlar	100.000
46	07	21	35	7	4	0		5	1	1	4	01	Sosyal Haklar	99.000
46	07	21	35	7	4	0		5	1	3	1	01	Sürekli İşçilerin Ücretleri	213.000
46	07	21	35	7	4	0		5	1	3	3	01	Sürekli İşçilerin Sosyal Hakları	51.000
46	07	21	35	7	4	0		5	2	1	6	01	Sosyal Güvenlik Primi Ödemeleri	37.000
46	07	21	35	7	4	0		5	2	1	6	02	Sağlık Primi Ödemeleri	14.000
46	07	21	35	7	4	0		5	2	3	6	01	Sosyal Güvenlik Primi Ödemeleri	58.000
46	07	21	35	7	4	0		5	3	2	6	01	Laboratuvar Malzemesi ile Kimyevi ve Temrinlik Malzeme Alımları	1.000.000
46	07	21	35	7	4	0		5	3	2	6	02	Tıbbi Malzeme ve İlaç Alımları	3.500.000
46	07	21	35	7	4	0		5	3	2	9	90	Diğer Tüketim Mal ve Malzemesi Alımları	700.000
46	07	21	35	7	4	0		5	3	5	9	90	Diğer Hizmet Alımları	7.032.000
46	07	21	36										TEMİZLİK İŞLERİ MÜDÜRLÜĞÜ	79.807.000
46	07	21	36	5	1	0		5	1	1	1	01	Temel Maaşlar	10.000
46	07	21	36	5	1	0		5	1	1	1	02	Taban Aylığı	752.000
46	07	21	36	5	1	0		5	1	1	2	01	Zamlar ve Tazminatlar	61.000
46	07	21	36	5	1	0		5	1	1	4	01	Sosyal Haklar	23.000
46	07	21	36	5	1	0		5	1	2	1	01	657 S.K. 4/B Sözleşmeli Personel Ücretleri	17.000
46	07	21	36	5	1	0		5	1	2	4	01	657 S.K. 4/B Sözleşmeli Personel Sosyal Hakları	18.000
46	07	21	36	5	1	0		5	1	3	1	01	Sürekli İşçilerin Ücretleri	168.000
46	07	21	36	5	1	0		5	1	3	3	01	Sürekli İşçilerin Sosyal Hakları	30.000
46	07	21	36	5	1	0		5	2	1	6	01	Sosyal Güvenlik Primi Ödemeleri	17.000
46	07	21	36	5	1	0		5	2	1	6	02	Sağlık Primi Ödemeleri	7.000
46	07	21	36	5	1	0		5	2	2	6	01	Sosyal Güvenlik Primi Ödemeleri	1.000
46	07	21	36	5	1	0		5	2	2	6	02	Sağlık Primi Ödemeleri	1.000
46	07	21	36	5	1	0		5	2	3	4	01	İşsizlik Sigortası Fonuna	3.000
46	07	21	36	5	1	0		5	2	3	6	01	Sosyal Güvenlik Primi Ödemeleri	18.000

46	07	21	36	5	1	0		5	2	3	6	02	Sağlık Primi Ödemeleri	11.000
46	07	21	36	5	1	0		5	3	3	5	02	Arazi Tazminatları	53.000
46	07	21	36	5	1	0		5	3	5	1	08	Temizlik Hizmeti Alım Giderleri	63.000.000
46	07	21	36	5	1	0		5	3	5	9	90	Diğer Hizmet Alımları	15.617.000
46	07	21	37										ZABITA MÜDÜRLÜĞÜ	12.016.000
46	07	21	37	3	9	9		5	1	1	1	01	Temel Maaşlar	165.000
46	07	21	37	3	9	9		5	1	1	1	02	Taban Aylığı	988.000
46	07	21	37	3	9	9		5	1	1	2	01	Zamlar ve Tazminatlar	974.000
46	07	21	37	3	9	9		5	1	1	4	01	Sosyal Haklar	1.088.000
46	07	21	37	3	9	9		5	1	1	5	01	Ek Çalışma Karşılıkları	64.000
46	07	21	37	3	9	9		5	1	3	1	01	Sürekli İşçilerin Ücretleri	331.000
46	07	21	37	3	9	9		5	1	3	3	01	Sürekli İşçilerin Sosyal Hakları	100.000
46	07	21	37	3	9	9		5	2	1	6	01	Sosyal Güvenlik Primi Ödemeleri	347.000
46	07	21	37	3	9	9		5	2	1	6	02	Sağlık Primi Ödemeleri	130.000
46	07	21	37	3	9	9		5	2	3	6	01	Sosyal Güvenlik Primi Ödemeleri	47.000
46	07	21	37	3	9	9		5	2	3	6	02	Sağlık Primi Ödemeleri	29.000
46	07	21	37	3	9	9		5	3	5	9	90	Diğer Hizmet Alımları	7.753.000
46	07	21	38										GECEKONDU VE SOSYAL KONUT MÜDÜRLÜĞÜ	1.135.000
46	07	21	38	6	2	0		5	1	1	1	01	Temel Maaşlar	25.000
46	07	21	38	6	2	0		5	1	1	1	02	Taban Aylığı	60.000
46	07	21	38	6	2	0		5	1	1	2	01	Zamlar ve Tazminatlar	99.000
46	07	21	38	6	2	0		5	1	1	4	01	Sosyal Haklar	66.000
46	07	21	38	6	2	0		5	1	2	1	01	657 S.K. 4/B Sözleşmeli Personel Ücretleri	20.000
46	07	21	38	6	2	0		5	1	2	4	01	657 S.K. 4/B Sözleşmeli Personel Sosyal Hakları	18.000
46	07	21	38	6	2	0		5	1	3	1	01	Sürekli İşçilerin Ücretleri	407.000
46	07	21	38	6	2	0		5	1	3	3	01	Sürekli İşçilerin Sosyal Hakları	101.000
46	07	21	38	6	2	0		5	1	3	5	01	Sürekli İşçilerin Ödül ve İkamiyeleri	1.000
46	07	21	38	6	2	0		5	2	1	6	01	Sosyal Güvenlik Primi Ödemeleri	34.000
46	07	21	38	6	2	0		5	2	1	6	02	Sağlık Primi Ödemeleri	9.000
46	07	21	38	6	2	0		5	2	2	6	01	Sosyal Güvenlik Primi Ödemeleri	1.000
46	07	21	38	6	2	0		5	2	2	6	02	Sağlık Primi Ödemeleri	1.000
46	07	21	38	6	2	0		5	2	3	4	01	İşsizlik Sigortası Fonuna	8.000
46	07	21	38	6	2	0		5	2	3	6	01	Sosyal Güvenlik Primi Ödemeleri	58.000
46	07	21	38	6	2	0		5	2	3	6	02	Sağlık Primi Ödemeleri	32.000
46	07	21	38	6	2	0		5	3	3	5	02	Arazi Tazminatları	68.000
46	07	21	38	6	2	0		5	3	5	9	90	Diğer Hizmet Alımları	127.000
46	07	21	39										KÜLTÜR VE SOS.İŞL.MÜDÜRLÜĞÜ	1.204.000
46	07	21	39	8	2	0		5	1	1	1	01	Temel Maaşlar	33.000
46	07	21	39	8	2	0		5	1	1	1	02	Taban Aylığı	167.000
46	07	21	39	8	2	0		5	1	1	2	01	Zamlar ve Tazminatlar	196.000
46	07	21	39	8	2	0		5	1	1	4	01	Sosyal Haklar	166.000
46	07	21	39	8	2	0		5	1	2	1	01	657 S.K. 4/B Sözleşmeli Personel Ücretleri	15.000
46	07	21	39	8	2	0		5	1	2	4	01	657 S.K. 4/B Sözleşmeli Personel Sosyal Hakları	16.000
46	07	21	39	8	2	0		5	1	3	1	01	Sürekli İşçilerin Ücretleri	338.000

46	07	21	39	8	2	0		5	1	3	3	01	Sürekli İşçilerin Sosyal Hakları	92.000
46	07	21	39	8	2	0		5	2	1	6	01	Sosyal Güvenlik Primi Ödemeleri	63.000
46	07	21	39	8	2	0		5	2	1	6	02	Sağlık Primi Ödemeleri	25.000
46	07	21	39	8	2	0		5	2	2	6	01	Sosyal Güvenlik Primi Ödemeleri	1.000
46	07	21	39	8	2	0		5	2	2	6	02	Sağlık Primi Ödemeleri	1.000
46	07	21	39	8	2	0		5	2	3	4	01	İşsizlik Sigortası Fonuna	9.000
46	07	21	39	8	2	0		5	2	3	6	01	Sosyal Güvenlik Primi Ödemeleri	51.000
46	07	21	39	8	2	0		5	2	3	6	02	Sağlık Primi Ödemeleri	31.000
46	07	21	41										KENTSEL TASARIM MÜDÜRLÜĞÜ	1.922.000
46	07	21	41	6	2	0		5	1	1	1	01	Temel Maaşlar	32.000
46	07	21	41	6	2	0		5	1	1	1	02	Taban Aylığı	105.000
46	07	21	41	6	2	0		5	1	1	2	01	Zamlar ve Tazminatlar	173.000
46	07	21	41	6	2	0		5	1	1	4	01	Sosyal Haklar	125.000
46	07	21	41	6	2	0		5	1	2	1	01	657 S.K. 4/B Sözleşmeli Personel Ücretleri	34.000
46	07	21	41	6	2	0		5	1	2	4	01	657 S.K. 4/B Sözleşmeli Personel Sosyal Hakları	36.000
46	07	21	41	6	2	0		5	1	3	1	01	Sürekli İşçilerin Ücretleri	517.000
46	07	21	41	6	2	0		5	1	3	3	01	Sürekli İşçilerin Sosyal Hakları	119.000
46	07	21	41	6	2	0		5	1	3	5	01	Sürekli İşçilerin Ödül ve İkramiyeleri	25.000
46	07	21	41	6	2	0		5	2	1	6	01	Sosyal Güvenlik Primi Ödemeleri	45.000
46	07	21	41	6	2	0		5	2	1	6	02	Sağlık Primi Ödemeleri	7.000
46	07	21	41	6	2	0		5	2	2	6	01	Sosyal Güvenlik Primi Ödemeleri	2.000
46	07	21	41	6	2	0		5	2	2	6	02	Sağlık Primi Ödemeleri	1.000
46	07	21	41	6	2	0		5	2	3	4	01	İşsizlik Sigortası Fonuna	8.000
46	07	21	41	6	2	0		5	2	3	6	01	Sosyal Güvenlik Primi Ödemeleri	56.000
46	07	21	41	6	2	0		5	2	3	6	02	Sağlık Primi Ödemeleri	31.000
46	07	21	41	6	2	0		5	3	3	5	02	Arazi Tazminatları	136.000
46	07	21	41	6	2	0		5	3	5	9	90	Diğer Hizmet Alımları	470.000
46	07	21	44										RUHSAT VE DENETİM MÜDÜRLÜĞÜ	408.000
46	07	21	44	3	9	9		5	1	1	1	01	Temel Maaşlar	90.000
46	07	21	44	3	9	9		5	1	1	1	02	Taban Aylığı	102.000
46	07	21	44	3	9	9		5	1	1	4	01	Sosyal Haklar	77.000
46	07	21	44	3	9	9		5	2	1	6	01	Sosyal Güvenlik Primi Ödemeleri	32.000
46	07	21	44	3	9	9		5	3	3	5	02	Arazi Tazminatları	26.000
46	07	21	44	3	9	9		5	3	5	9	90	Diğer Hizmet Alımları	81.000

Handwritten signatures and initials in blue ink are present below the table, including a large signature on the left and several smaller ones across the bottom.

Ekonomik				Açıklaması	Kesinleşen Bütçe Ödeneği(TL)
I	II	III	IV		
1				Vergi Gelirleri	60.000.000,00
	2			Mülkiyet Üzerinden Alınan Vergiler	35.000.000,00
		9		Mülkiyet Üzerinden Alınan Diğer Vergiler	35.000.000,00
			51	Bina Vergisi	25.000.000,00
			52	Arsa Vergisi	10.000.000,00
	3			Dahilde Alınan Mal ve Hizmet Vergileri	25.000.000,00
		2		Özel Tüketim Vergisi	25.000.000,00
			52	Elektrik ve Havagazı Tüketim Vergisi (Konutlara Ait)	25.000.000,00
3				Teşebbüs ve Mülkiyet Gelirleri	17.300.000,00
	1			Mal ve Hizmet Satış Gelirleri	17.300.000,00
		2		Hizmet Gelirleri	17.300.000,00
			36	Sosyal Tesis İşletme Gelirleri	11.000.000,00
			56	Sağlık Hizmetlerine İlişkin Gelirler	6.300.000,00
5				Diğer Gelirler	135.000.000,00
	2			Kişi ve Kurumlardan Alınan Paylar	135.000.000,00
		2		Vergi ve Harç Gelirlerinden Alınan Paylar	135.000.000,00
			51	Merkezi idare Vergi Gelirlerinden Alınan Paylar	135.000.000,00
GELİR TOPLAMI					212.300.000,00

KODU				AÇIKLAMA	2022 Yılı Bütçe Tahmini
I	II	III	IV		
3				LİKİDİTE AMAÇLI TUTULAN NAKİT,MEVDUAT VE MENKUL KIYMETLER	150.000.000,00
3	2			Bankalar	150.000.000,00
3	2	1		Bankalar	150.000.000,00
3	2	1	1	Türk Lirası Cinsinden Banka Hesapları	150.000.000,00
				Toplam	150.000.000,00
GENEL TOPLAM					362.300.000,00

Handwritten signatures and initials in blue ink are present below the tables, including a large signature on the left and several smaller ones on the right.

Oylama adı: OYLAMA 4
Oy konusu: GÜNDEMİN 4 İLA 46. MADDELERİ
Toplantı: MAYIS AYI DEVAM MECLİS TOPLANTISI
Oylama başlangıç zamanı: 18.05.2022 14:34:20
Oylama bitiş zamanı: 18.05.2022 14:35:31
Toplam oylama sonuçları
Toplam: 78

EVET	75
HAYIR	1
ÇEKİMSER	0
AK PARTİ	
EVET	24
HAYIR	0
ÇEKİMSER	0
BAĞIMSIZ	
EVET	3
HAYIR	0
ÇEKİMSER	0
CHP	
EVET	23
HAYIR	1
ÇEKİMSER	0
İYİ PARTİ	
EVET	13
HAYIR	0
ÇEKİMSER	0
MEMLEKET	
EVET	1
HAYIR	0
ÇEKİMSER	0
MHP	
EVET	10
HAYIR	0
ÇEKİMSER	0
SP	
EVET	1
HAYIR	0
ÇEKİMSER	0


Mesut KOCAGÖZ
Büyükşehir Belediyesi Başkan V.


Av. Büşra ÖZDEMİR
Divan Katibi


Mustafa BASKAK
Divan Katibi

Bireysel oylama sonuçları

CHP
EVET
A.CAN
A.POLAT
B.M.ENGİN
B.ÖZDEMİR
D.FİLİZ
H.ARIKAN
M.AKIN
M.ARAS
M.BİLİCİ
M.GEYİKÇİ
M.KOCAGÖZ
M.KÖLEOĞLU
M.TUFAN
M.YILMAZ
O.BAŞARAN
O.MANİS
S.ESEN
Ş.KORKUT
Ş.SÖZEN
Ü.ÇETİNKAYA
Ü.UYSAL
Z.ALTUN
Z.TAN
HAYIR
E.BİLGİÇ

AK PARTİ
EVET
A.ÇETİN
A.YILMAZ
B.BÜYÜKKURT
D.TANIK
E.APUTKAN
E.BAL
F.N.ÜNAL
H.C.GÖNCÜ
H.ŞAHİN
İ.DEMİR
İ.ÖZKAN
İ.TUNCER
K.YILDIRIM
L.KONUR
M.A.ERDOĞAN
M.BATU
M.GÜVEN
M.ÖZEREN
M.URAL
O.AVCI
Ö.MANAVOĞLU
S.DEMİR
T.TANER
Y.KARAMANCI

İYİ PARTİ
EVET
E.YAZAR
G.AŞIK
H.C.KAMBUROĞLU
H.ÖZTÜRK
M.BASKAK
M.C.BÜYÜKGEBİZ
M.ÇETİN
M.YÜKSEL
O.KOCAKAYA
Ö.BALCI
R.KARATOP
R.ÖZEN
Ş.ÖZER

MEMLEKET
EVET
S.KÜÇÜKKURU

MHP
EVET
A.ATAY
A.ÇELİK
A.ER
A.M.YÜCEL
A.ŞAHİN
H.BALYA
K.KARA
M.DURUKAN
S.SENİRLİ
Z.YILDIRIM
SP
EVET
M.MANAVOĞLU

BAĞIMSIZ
EVET
M.A.ORDU
M.TOPRAK
S.UĞURLU



Mesut KOCAGÖZ
Büyükşehir Belediyesi Başkan V.



Av. Büşra ÖZDEMİR
Divan Katibi



Mustafa BASKAK
Divan Katibi

ANTALYA BÜYÜKŞEHİR BELEDİYESİ

18 / 05 / 2022 Tarihli Meclis Toplantısına Ait Oylama Raporu

OYLAMA 4

	H.TUTUNCU	Y.E.ERTUGAN
A.BIRER		
A.CARAN		
A.COSKUN		
B.BULUT		
B.OZGUVEN		
E.BARIS		
E.DEMIRCI		
E.OZDEN		
E.UGUR		
E.ÜNAL		
F.DEMIRCI		
F.KAYDOGAN		
H.A.ACAR		
H.ÖZDEMİR		
T.GENÇ		

CHP 23 1 0

AK PARTİ

24 0 0

İYİ PARTİ 13 0 0

MEMLEKET 1 0 0

A.CAN	EVET	Ü.UYSAL	EVET	S.DEMİR	EVET	Ö.BALCI	EVET
A.POLAT	EVET	Z.ALTUN	EVET	S.DURDAŞ	EVET	R.KARATOP	EVET
B.M.ENGİN	EVET	Z.TAN	EVET	S.ÖZKAN	EVET	R.ÖZEN	EVET
B.ÖZDEMİR	EVET			T.TANER	EVET	Ş.ÖZER	EVET
D.FİLİZ	EVET			Y.KARAMANCI	EVET		
E.BİLGİÇ	HAYIR						
H.ARIKAN	EVET						
M.AKIN	EVET						
M.ARAS	EVET						
M.BİLİCİ	EVET						
M.GEYİKÇİ	EVET						
M.KOCAGÖZ	EVET						
M.KOLEOĞLU	EVET						
M.TUFAN	EVET						
M.YILMAZ	EVET						
O.BAŞARAN	EVET						
O.MANİS	EVET						
S.ESEN	EVET						
Ş.KORKUT	EVET						
Ş.SÖZEN	EVET						
U.ÇETİNKAYA	EVET						

EVET 75
HAYIR 1
ÇEKİMSER 0

E.YAZAR	EVET	MHP	10 0 0	M.A.ORDU	EVET
G.AŞIK	EVET	A.ATAY		M.TOPRAK	EVET
H.C.KANIBUROĞLU	EVET	A.ÇELİK		S.UGURLU	EVET
H.ÖZTÜRK	EVET	A.ER			
M.BASKAK	EVET	A.M.YÜCEL			
M.C.BUYUKGEBİZ	EVET	A.ŞAHİN			
M.ÇETİN	EVET	H.BALYA			
M.YUKSEL	EVET	K.KARA			
O.KOCAKAYA	EVET	M.DURUKAN			
		S.SENİRLİ			
		Z.YILDIRIM			


A.ÇETİN	EVET	A.ATAY	EVET
A.YILMAZ	EVET	A.ÇELİK	EVET
B.BUYUKKURT	EVET	A.ER	EVET
D.TANIK	EVET	A.M.YÜCEL	EVET
E.APUTKAN	EVET	A.ŞAHİN	EVET
E.BAL	EVET	H.BALYA	EVET
F.N.ÜNAL	EVET	K.KARA	EVET
H.C.GÖNCÜ	EVET	M.DURUKAN	EVET
H.ŞAHİN	EVET	S.SENİRLİ	EVET
I.DEMİR	EVET	Z.YILDIRIM	EVET
I.ÖZKAN	EVET		
I.TUNCER	EVET		
K.YILDIRIM	EVET		
L.KONUR	EVET		
M.A.ERDOĞAN	EVET		
M.BATU	EVET		
M.GÜVEN	EVET		
M.ÖZEREN	EVET		
M.URAL	EVET		
O.AVCI	EVET		
Ö.MANAVOĞLU	EVET		

Mesut KOCAGÖZ
Büyükşehir Belediyesi Başkan V.

Av. Büşra ÖZDEMİR
Divan Katibi

Mustafa BASKAK
Divan Katibi

T.C.
ANTALYA BÜYÜKŞEHİR BELEDİYESİ
MECLİS KARARI

	B.Şehir Bld. Bşk. V. : Mesut KOCAGÖZ Divan Katibi : Av. Büşra ÖZDEMİR Divan Katibi : Mustafa BASKAK	Karar Tarihi
		18-05-2022
		Celse No
		1
Karar No		
482		
Eki		
2		

Özü : Konyaaltı Belediye Başkanlığının 09.05.2022 tarih ve E-42769677-841.01.02-1293-4261 sayılı yazısında gönderilen 05.05.2022 tarih ve 64 Nolu Meclis kararı ile 2022 mali yılı bütçesine Mahalli İdareler Bütçe ve Muhasebe Yönetmeliğinin 37. maddesi kapsamında 155.000.000,00 TL ek ödeneğin rapor ekinde sunulan Gelir-Gider Bütçesinin ilgili kalemlerine ek ödenek verilmesine ve Gelir Tarifesinde yapılan değişikliklerin Plan ve Bütçe Komisyonu Raporu doğrultusunda; Konyaaltı Belediyesi Meclis kararının ilçesinden geldiği şekilde kabulüne, oylamaya katılanların oy çokluğu ile karar verildi. (CHP 23 kabul oyu, 1 ret oyu, AK Parti 24 kabul oyu, İYİ Parti 13 kabul oyu, MHP 10 kabul oyu, SAADET 1 kabul oyu, MEMLEKET 1 kabul oyu, Bağımsız 3 kabul oyu ile toplam 76 oy kullanılmıştır.) (EKİ: 1 adet Komisyon Raporu, Ek Ödenek Gelir-Gider Tablosu, 1 adet Oylama Raporu)

Dairesi : MALİ HİZMETLER DAİRESİ BAŞKANLIĞI Evrak Ta.ve No :

Meclisin 18-05-2022 Çarşamba günü saat 14:00 'da yaptığı 2022 dönemi 5. Toplantısının 2. Birleşiminin 1. Oturumunda alınan 2022-482 sayılı karardır.

GÜNDEMİN 11. MADDESİ

Antalya Büyükşehir Belediye Meclisinin 16/05/2022 tarihli toplantısı gündeminin 87. maddesinde görüşülerek Plan ve Bütçe Komisyonuna havale edilen; Konyaaltı Belediye Meclisinin 05.05.2022 tarih ve 64 nolu kararı ile uygun bulunan Mahalli İdareler Bütçe ve Muhasebe Yönetmeliğinin 37 nci maddesine göre 2022 mali yılı bütçesine 155.000.000,00TL ek bütçe talebi hakkındaki;

Plan ve Bütçe Komisyonunun 17.05.2022 tarihli raporunda;

Komisyonumuzca yapılan inceleme sonucunda;

Konyaaltı Belediye Başkanlığının 09.05.2022 tarih ve E-42769677-841.01.02-1293-4261 sayılı yazısında gönderilen 05.05.2022 tarih ve 64 Nolu Meclis kararı ile 2022 mali yılı bütçesine Mahalli İdareler Bütçe ve Muhasebe Yönetmeliğinin 37. maddesi kapsamında 155.000.000,00 TL ek ödeneğin rapor ekinde sunulan Gelir-Gider Bütçesinin ilgili kalemlerine ek ödenek verilmesi ve Gelir Tarifesinde yapılan değişiklikler;

2022 YILI EK GELİR TARİFESİ
ZABITA MÜDÜRLÜĞÜ GELİRLERİ

ULUSAL TATİL GÜNLERİ ÇALIŞMA RUHSAT HARCİ:

Ulusal Tatil Günleri Çalışma Ruhsat Harcı tüm meslek grupları için 2464 sayılı Kanun 60. maddesinde belirtilen azami sınırlarda tarh, tahakkuk ve tahsil olunur.

S.No	Ulusal Tatil Günleri Çalışma Ruhsatına Tabi İşletmeler	m ²	Belediye Grubu	Harcın Miktarı
1	Her türlü işyeri için yıllık	25 m ² ye kadar	1	200
2		26 m ² -100 m ² arası		500
3		101 m ² -250 m ² arası		700
4		251 m ² -500 m ² arası		750
5		500 m ² üzeri		800

(12/11/2012 tarih ve 6360 sayılı Kanunun yürürlüğe girdiği tarihten önce Büyükşehir Belediyesi sınırları içerisinde olan belediyeler için %80' i alınır.

İMAR VE ŞEHİRCİLİK MÜDÜRLÜĞÜ GELİRLERİ

HARİTA, PLAN İŞTİRAK VE İMAR UYGULAMA ÜCRETİ:

a-Harita alımları yapılmış, 1/1000 ölçekli uygulama imar planları tamamlanarak onaylanmış ve bu planlara göre imar uygulamaları yapılmış tüm alanlar için parsel alanının her m² si için48,50 TL/m³

*** Bu ücret ilk yapı ruhsatı öncesinde, bir defaya mahsus olmak üzere, parsel alanı esas alınarak tahsil edilir.

b-Planlı alanlarda 31.12.2021 tarihinden sonra kesinleşen plan revizyonu veya plan değişikliği ile inşaat alanı artışı getirilmesi durumunda artan her m² inşaat alanı için;

* Konut Alanlarında150,00 TL

** Ticaret Alanlarında.....185,00

TL

*** Toptan Ticaret ve Depolama Alanlarında185,00

TL

Plan iştirak ve imar uygulama ücreti alınır. (artan inşaat alanı x ücret) şeklinde hesaplanır. Bu ücret bir defaya mahsus olmak üzere alınır, alınmadan inşaat ruhsatı düzenlenmez.

İŞLETME VE İŞTİRAKLER MÜDÜRLÜĞÜ GELİRLERİ

Bütçe içi İşletme Fiyat Listesi

S.NO	CİNSİ	2022 YILI MEVCUT	2022 YILI GÜNCELLENMESİ TALEP EDİLEN
1	Çay (Cam Bardak)	3,00	3,00
2	Çay (Karton Bardak)	3,00	3,00
3	Türk Kahvesi	6,00	10,00
4	Filtre Kahve	9,00	12,00
5	Kremalı Filtre Kahve	-	14,00
6	Granül Kahve	-	9,00
7	Kremalı Granül Kahve	-	10,00
8	Sıcak Çikolata	8,00	10,00
9	Bitki Çayı	5,00	6,00
10	Salep	10,00	10,00
11	Organik Süt (200 ml)	5,00	6,00
12	Gazlı İçecek (330 ml)	8,00	10,00
13	Soğuk Çay	8,00	10,00
14	Ayran	5,00	5,00
15	Soda	4,00	5,00
16	Meyveli Soda	5,00	6,00
17	Su (330 ml)	2,50	2,50
18	Su (500 ml)	3,00	3,00
19	Meyve Suyu	-	5,00
20	Çikolatalı Süt	-	5,00
21	Çilekli Süt	-	5,00
22	Sade Süt	-	5,00
23	Tost	15,00	20,00

Not:

1-Bu fiyatlara KDV dahildir.

2-Altı ay öncesine oranla Tefe oranında fiyatlarda güncelleme yapılabilecektir.

Konyaaltı Belediyesi Meclis kararının İlçesinden geldiği şekli komisyonumuzca uygun olduğu görüşüyle,

Komisyon Raporu, Meclis Üyesi Abdurrahman YILMAZ toplantıya katılmadı, diğer üyeler imzalı Meclisin takdirine sunulmuştur.

Konu görüşmeye açılarak CHP, AK Parti, İYİ Parti, MHP, SAADET ve MEMLEKET Grup Sözcüleri Komisyon Raporuna katılmış olup yapılan müzakereler sonucunda Plan ve Bütçe Komisyonu Raporu doğrultusunda oylamaya sunulmuştur.

KARAR:

Konyaaltı Belediye Başkanlığının 09.05.2022 tarih ve E-42769677-841.01.02-1293-4261 sayılı yazısında gönderilen 05.05.2022 tarih ve 64 Nolu Meclis kararı ile 2022 mali yılı bütçesine Mahalli İdareler Bütçe ve Muhasebe Yönetmeliğinin 37. maddesi kapsamında 155.000.000,00 TL ek ödeneğin rapor ekinde sunulan Gelir-Gider Bütçesinin ilgili kalemlerine ek ödenek verilmesine ve Gelir Tarifesinde yapılan değişikliklerin;

2022 YILI EK GELİR TARİFESİ ZABITA MÜDÜRLÜĞÜ GELİRLERİ

ULUSAL TATİL GÜNLERİ ÇALIŞMA RUHSAT HARCİ:

Ulusal Tatil Günleri Çalışma Ruhsat Harcı tüm meslek grupları için 2464 sayılı Kanun 60. maddesinde belirtilen azami sınırlarda tarh, tahakkuk ve tahsil olunur.

S.No	Ulusal Tatil Günleri Çalışma Ruhsatına Tabim İşletmeler	m ²	Belediye Grubu	Harcın Miktarı
1	Her türlü işyeri için yıllık	25 m ² ye kadar	1	200
2		26 m ² -100 m ² arası		500
3		101 m ² -250 m ² arası		700
4		251 m ² -500 m ² arası		750
5		500 m ² üzeri		800

(12/11/2012 tarih ve 6360 sayılı Kanunun yürürlüğe girdiği tarihten önce Büyükşehir Belediyesi sınırları içerisinde olan belediyeler için %80' i alınır.

İMAR VE ŞEHİRCİLİK MÜDÜRLÜĞÜ GELİRLERİ

HARİTA, PLAN İŞTİRAK VE İMAR UYGULAMA ÜCRETİ:

a-Harita alımları yapılmış, 1/1000 ölçekli uygulama imar planları tamamlanarak onaylanmış ve bu planlara göre imar uygulamaları yapılmış tüm alanlar için parsel alanının her m² si için48,50 TL/m³

*** Bu ücret ilk yapı ruhsatı öncesinde, bir defaya mahsus olmak üzere, parsel alanı esas alınarak tahsil edilir.

b-Planlı alanlarda 31.12.2021 tarihinden sonra kesinleşen plan revizyonu veya plan değişikliği ile inşaat alanı artışı getirilmesi durumunda artan her m² inşaat alanı için;

* Konut Alanlarında150,00 TL

** Ticaret Alanlarında.....185,00

TL

*** Toptan Ticaret ve Depolama Alanlarında185,00

TL

Plan iştirak ve imar uygulama ücreti alınır. (artan inşaat alanı x ücret) şeklinde hesaplanır. Bu ücret bir defaya mahsus olmak üzere alınır, alınmadan inşaat ruhsatı düzenlenmez.

İŞLETME VE İŞTİRAKLER MÜDÜRLÜĞÜ GELİRLERİ

Bütçe içi İşletme Fiyat Listesi

S.NO	CİNSİ	2022 YILI MEVCUT	2022 YILI GÜNCELLENMESİ TALEP EDİLEN
1	Çay (Cam Bardak)	3,00	3,00
2	Çay (Karton Bardak)	3,00	3,00
3	Türk Kahvesi	6,00	10,00
4	Filtre Kahve	9,00	12,00
5	Kremalı Filtre Kahve	-	14,00
6	Granül Kahve	-	9,00
7	Kremalı Granül Kahve	-	10,00
8	Sıcak Çikolata	8,00	10,00
9	Bitki Çayı	5,00	6,00
10	Salep	10,00	10,00
11	Organik Süt (200 ml)	5,00	6,00
12	Gazlı İçecek (330 ml)	8,00	10,00
13	Soğuk Çay	8,00	10,00
14	Ayran	5,00	5,00
15	Soda	4,00	5,00
16	Meyveli Soda	5,00	6,00
17	Su (330 ml)	2,50	2,50
18	Su (500 ml)	3,00	3,00
19	Meyve Suyu	-	5,00
20	Çikolatalı Süt	-	5,00
21	Çilekli Süt	-	5,00
22	Sade Süt	-	5,00
23	Tost	15,00	20,00

Not:

1-Bu fiyatlara KDV dahildir.

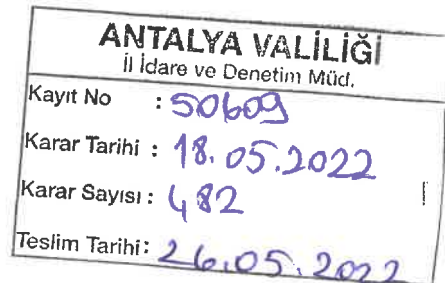
2-Altı ay öncesine oranla Tefe oranında fiyatlarda güncelleme yapılabilecektir.

Konyaaltı Belediyesi Meclis kararının ilçesinden geldiği şekliyle kabulüne, oylamaya katılanların oy çokluğu ile karar verildi. (CHP 23 kabul oyu, 1 ret oyu, AK Parti 24 kabul oyu, İYİ Parti 13 kabul oyu, MHP 10 kabul oyu, SAADET 1 kabul oyu, MEMLEKET 1 kabul oyu, Bağımsız 3 kabul oyu ile toplam 76 oy kullanılmıştır.) (EKİ: 1 adet Komisyon Raporu, Ek Ödenek Gelir-Gider Tablosu, 1 adet Oylama Raporu)

Mesut KOCAGÖZ
B.Şehir Bld. Bşk. V.

Av. Büşra ÖZDEMİR
Divan Katibi

Mustafa BASKAK
Divan Katibi



**Konyaaltı Belediyesi 2022 YILI
EK BÜTÇE**

KURUM				Fonksiyonel Kod				Finans	Ekonomik				Açıklaması	Bütçe
I	II	III	IV	I	II	III	IV	Kodu	I	II	III	IV		Ödeneği(TL)
46	07	22											KONYAALTI BELEDİYESİ	155.000.000,00
46	07	22	02										ÖZEL KALEM MÜDÜRLÜĞÜ	167.000,00
46	07	22	02	01	1	1		5	01	1	1	01	Temel Maaşlar	11.000,00
46	07	22	02	01	1	1		5	01	1	1	02	Taban Aylık	26.000,00
46	07	22	02	01	1	1		5	01	1	2	01	Zamlar ve Tazminatlar	38.000,00
46	07	22	02	01	1	1		5	01	1	3	01	Ödenekler	38.000,00
46	07	22	02	01	1	1		5	01	1	4	01	Sosyal Haklar	33.000,00
46	07	22	02	01	1	1		5	02	1	6	01	Sosyal Güvenlik Pırlım Ödemeleri	13.000,00
46	07	22	02	01	1	1		5	02	1	6	02	Sağlık Pırlım Ödemeleri	8.000,00
46	07	22	04										DESTEK HİZMETLERİ MÜDÜRLÜĞÜ	11.839.000,00
46	07	22	04	01	3	9		5	01	1	1	01	Temel Maaşlar	45.000,00
46	07	22	04	01	3	9		5	01	1	1	02	Taban Aylık	180.000,00
46	07	22	04	01	3	9		5	01	1	2	01	Zamlar ve Tazminatlar	202.000,00
46	07	22	04	01	3	9		5	01	1	3	01	Ödenekler	153.000,00
46	07	22	04	01	3	9		5	01	1	4	01	Sosyal Haklar	31.000,00
46	07	22	04	01	3	9		5	01	2	1	02	Kadro Karşılığı Sözleşmeli Personel Ücretleri	157.000,00
46	07	22	04	01	3	9		5	01	2	2	02	Kadro Karşılığı Sözleşmeli Personel Zam ve Tazmina	54.000,00
46	07	22	04	01	3	9		5	01	2	4	02	Kadro Karşılığı Sözleşmeli Personel Sosyal Hakları	50.000,00
46	07	22	04	01	3	9		5	01	3	1	01	Sürekli İşçilerin Ücretleri	860.000,00
46	07	22	04	01	3	9		5	01	3	3	01	Sürekli İşçilerin Sosyal Hakları	181.000,00
46	07	22	04	01	3	9		5	01	3	5	01	Sürekli İşçilerin Ödülü ve İkamiyeleri	225.000,00
46	07	22	04	01	3	9		5	02	1	6	01	Sosyal Güvenlik Pırlım Ödemeleri	47.000,00
46	07	22	04	01	3	9		5	02	1	6	02	Sağlık Pırlım Ödemeleri	31.000,00
46	07	22	04	01	3	9		5	02	2	6	01	Sosyal Güvenlik Primi Ödemeleri	40.000,00
	07	22	04	01	3	9		5	02	3	4	01	İşsizlik Sigortası Fonuna	23.000,00
46			04	01	3	9		5	2	3	6	1	Sosyal Güvenlik Primi Ödemeleri	250.000
46	07	22	04	01	3	9		5	03	2	1	01	Kırtasiye Alımları	300.000,00
46	07	22	04	01	3	9		5	03	2	2	01	Su Alımları	90.000,00
46	07	22	04	01	3	9		5	03	2	2	02	Temizlik Matzemesi Alımları	350.000,00
46	07	22	04	01	3	9		5	03	2	3	01	Yakacak Alımları	60.000,00
46	07	22	04	01	3	9		5	03	2	3	03	Elektrik Alımları	6.750.000,00
46	07	22	04	01	3	9		5	03	2	4	02	İçecek Alımları	250.000,00
46	07	22	04	01	3	9		5	03	2	5	01	Giyecek Alımları	75.000,00
46	07	22	04	01	3	9		5	03	2	9	90	Diğer Tüketim Mal ve Matzemesi Alımları	250.000,00
46	07	22	04	01	3	9		5	03	5	4	01	İlan Giderleri	50.000,00
46	07	22	04	01	3	9		5	03	5	5	02	Taahhüt Kiralaması Giderleri	150.000,00

46	07	22	04	01	3	9		5	03	5	9	90	Diğer Hizmet Alımları	150.000,00
46	07	22	04	01	3	9		5	03	7	1	01	Büro ve İşyeri Mal ve Malzeme Alımları	250.000,00
46	07	22	04	01	3	9		5	03	7	3	02	Makine Teçhizat Bakım ve Onarım Giderleri	25.000,00
46	07	22	04	01	3	9		5	03	8	1	01	Büro Bakım ve Onarım Giderleri	250.000,00
46	07	22	04	01	3	9		5	03	8	1	90	Diğer Hizmet Binası Bakım ve Onarım Giderleri	250.000,00
46	07	22	5										İNSAN KAYNAKLARI ve EĞT.MÜD	36.313.000,00
46	07	22	05	01	3	1		5	01	1	1	01	Temel Maaşlar	7.000,00
46	07	22	05	01	3	1		5	01	1	1	02	Taban Aylık	29.000,00
46	07	22	05	01	3	1		5	01	1	2	01	Zamlar ve Tazminatlar	5.000,00
46	07	22	05	01	3	1		5	01	1	3	01	Ödenekler	26.000,00
46	07	22	05	01	3	1		5	01	1	4	01	Sosyal Haklar	3.000,00
46	07	22	05	01	3	1		5	01	2	1	02	Kadro Karşılığı Sözleşmeli Personel Ücretleri	127.000,00
46	07	22	05	01	3	1		5	01	2	2	02	Kadro Karşılığı Sözleşmeli Personel Zam ve Tazmina	38.000,00
46	07	22	05	01	3	1		5	01	2	4	02	Kadro Karşılığı Sözleşmeli Personel Sosyal Hakları	29.000,00
46	07	22	05	01	3	1		5	02	1	6	01	Sosyal Güvenlik Primi Ödemeleri	9.000,00
46	07	22	05	01	3	1		5	02	1	6	02	Sağlık Primi Ödemeleri	7.000,00
46	07	22	05	01	3	1		5	02	2	6	01	Sosyal Güvenlik Primi Ödemeleri	33.000,00
46	07	22	05	01	3	1		5	03	5	1	04	Müteahhitlik Hizmetleri	35.000.000,00
46	07	22	05	01	3	1		5	03	5	1	11	Hizmet Alımı Suretiyle Çalıştırılan Personellere Yapılacak Kıdem Tazminatı Ödemeleri	1.000.000,00
46	07	22	10										BİLGİ İŞLEM MÜDÜRLÜĞÜ	3.490.000,00
46	07	22	10	01	3	9		5	01	1	1	01	Temel Maaşlar	7.000,00
46	07	22	10	01	3	9		5	01	1	1	02	Taban Aylık	24.000,00
46	07	22	10	01	3	9		5	01	1	2	01	Zamlar ve Tazminatlar	18.000,00
46	07	22	10	01	3	9		5	01	1	3	01	Ödenekler	20.000,00
46	07	22	10	01	3	9		5	01	1	4	01	Sosyal Haklar	13.000,00
46	07	22	10	01	3	9		5	01	2	1	02	Kadro Karşılığı Sözleşmeli Personel Ücretleri	105.000,00
46	07	22	10	01	3	9		5	01	2	2	02	Kadro Karşılığı Sözleşmeli Personel Zam ve Tazmina	41.000,00
46	07	22	10	01	3	9		5	01	2	4	02	Kadro Karşılığı Sözleşmeli Personel Sosyal Hakları	20.000,00
46	07	22	10	01	3	9		5	02	1	6	01	Sosyal Güvenlik Primi Ödemeleri	4.000,00
46	07	22	10	01	3	9		5	02	1	6	02	Sağlık Primi Ödemeleri	4.000,00
46	07	22	10	01	3	9		5	02	2	6	01	Sosyal Güvenlik Primi Ödemeleri	26.000,00
46	07	22	10	01	3	9		5	03	2	1	01	Kırtasiye Alımları	250.000,00
46	07	22	10	01	3	9		5	03	5	1	01	Etüt-Proje Bilirkişi Ekspertiz Giderleri	200.000,00
46	07	22	10	01	3	9		5	03	5	2	02	Telefon Abonelik ve Kullanım Ücretleri	300.000,00
46	07	22	10	01	3	9		5	03	5	2	03	Bilgiye Abonelik Giderleri (İnternet abonelik üç	300.000,00
46	07	22	10	01	3	9		5	03	5	2	04	Haberleşme Cihazları Ruhsat ve Kullanım Giderleri	40.000,00
46	07	22	10	01	3	9		5	03	5	9	90	Diğer Hizmet Alımları	210.000,00

			10	01	3	9		5	03	7	1	2	Büro ve İşyeri Makine ve Techizat Alımları	900.000,00
46	07	22	10	01	3	9		5	03	7	2	01	Bilgisayar Yazılım Alımları ve Yapımları	50.000,00
46	07	22	10	01	3	9		5	03	7	3	02	Makine Teçhizat Bakım ve Onarım Giderleri	62.000,00
46	07	22	10	01	3	9		5	06	3	1	01	Bilgisayar Yazılım Alımları	741.000,00
46	07	22	10	01	3	9		5	06	3	3	01	Lisans Alımları	155.000,00
46	07	22	18										YAZI İŞLERİ MÜDÜRLÜĞÜ	371.000,00
46	07	22	18	01	3	9		5	01	1	1	01	Temel Maaşlar	20.000,00
46	07	22	18	01	3	9		5	01	1	1	02	Taban Aylık	73.000,00
46	07	22	18	01	3	9		5	01	1	2	01	Zamlar ve Tazminatlar	38.000,00
46	07	22	18	01	3	9		5	01	1	3	01	Ödenekler	57.000,00
46	07	22	18	01	3	9		5	01	1	4	01	Sosyal Haklar	31.000,00
46	07	22	18	01	3	9		5	01	2	1	02	Kadro Karşılığı Sözleşmeli Personel Ücretleri	57.000,00
46	07	22	18	01	3	9		5	01	2	2	02	Kadro Karşılığı Sözleşmeli Personel Zam ve Tazmina	17.000,00
46	07	22	18	01	3	9		5	01	2	4	02	Kadro Karşılığı Sözleşmeli Personel Sosyal Hakları	12.000,00
46	07	22	18	01	3	9		5	01	3	1	01	Sürekli İşçilerin Ücretleri	20.000,00
46	07	22	18	01	3	9		5	02	1	6	01	Sosyal Güvenlik Primi Ödemeleri	21.000,00
46	07	22	18	01	3	9		5	02	1	6	02	Sağlık Primi Ödemeleri	13.000,00
46	07	22	18	01	3	9		5	02	2	6	01	Sosyal Güvenlik Primi Ödemeleri	12.000,00
46	07	22	24										HUKUK İŞLERİ MÜDÜRLÜĞÜ	302.000,00
46	07	22	24	01	3	9		5	01	1	1	01	Temel Maaşlar	5.000,00
46	07	22	24	01	3	9		5	01	1	1	02	Taban Aylık	24.000,00
46	07	22	24	01	3	9		5	01	1	2	01	Zamlar ve Tazminatlar	20.000,00
46	07	22	24	01	3	9		5	01	1	3	01	Ödenekler	21.000,00
46	07	22	24	01	3	9		5	01	1	4	01	Sosyal Haklar	13.000,00
46	07	22	24	01	3	9		5	01	2	1	02	Kadro Karşılığı Sözleşmeli Personel Ücretleri	112.000,00
46	07	22	24	01	3	9		5	01	2	2	02	Kadro Karşılığı Sözleşmeli Personel Zam ve Tazmina	50.000,00
46	07	22	24	01	3	9		5	01	2	4	02	Kadro Karşılığı Sözleşmeli Personel Sosyal Hakları	19.000,00
46	07	22	24	01	3	9		5	02	1	6	01	Sosyal Güvenlik Primi Ödemeleri	6.000,00
46	07	22	24	01	3	9		5	02	1	6	02	Sağlık Primi Ödemeleri	3.000,00
46	07	22	24	01	3	9		5	02	2	6	01	Sosyal Güvenlik Primi Ödemeleri	29.000,00
46	07	22	25										BASIN YAYIN VE HALKLA İLİŞKİLER MÜDÜRLÜĞÜ	2.052.000,00
46	07	22	25	01	1	1		5	01	1	1	01	Temel Maaşlar	18.000,00
46	07	22	25	01	1	1		5	01	1	1	02	Taban Aylık	70.000,00
46	07	22	25	01	1	1		5	01	1	2	01	Zamlar ve Tazminatlar	31.000,00
46	07	22	25	01	1	1		5	01	1	3	01	Ödenekler	50.000,00
46	07	22	25	01	1	1		5	01	1	4	01	Sosyal Haklar	40.000,00
46	07	22	25	01	1	1		5	01	2	1	02	Kadro Karşılığı Sözleşmeli Personel Ücretleri	4.000,00
46	07	22	25	01	1	1		5	01	2	2	02	Kadro Karşılığı Sözleşmeli Personel Zam ve Tazmina	11.000,00
46	07	22	25	01	1	1		5	01	2	4	02	Kadro Karşılığı Sözleşmeli Personel Sosyal Hakları	8.000,00
46	07	22	25	01	1	1		5	01	3	1	01	Sürekli İşçilerin Ücretleri	18.000,00
46	07	22	25	01	1	1		5	01	3	3	01	Sürekli İşçilerin Sosyal Hakları	2.000,00

46	07	22	25	01	1	1		5	01	3	4	01	Sürekli İşçilerin Fazla Mesaipleri	11.000,00
46	07	22	25	01	1	1		5	01	3	5	01	Sürekli İşçilerin Ödül ve İkramiyeleri	3.000,00
46	07	22	25	01	1	1		5	02	1	6	01	Sosyal Güvenlik Pirim Ödemeleri	22.000,00
46	07	22	25	01	1	1		5	02	1	6	02	Sağlık Pirim Ödemeleri	13.000,00
46	07	22	25	01	1	1		5	02	2	6	01	Sosyal Güvenlik Primi Ödemeleri	2.000,00
46	07	22	25	01	1	1		5	02	3	4	01	İşsizlik Sigortası Fonuna	1.000,00
46	07	22	25	01	1	1		5	02	3	6	01	Sosyal Güvenlik Primi Ödemeleri	8.000,00
46	07	22	25	01	1	1		5	03	2	1	03	Periyodik Yayın Alımları	200.000,00
46	07	22	25	01	1	1		5	03	2	3	02	Akaryakıt ve Yağ Alımları	10.000,00
46	07	22	25	01	1	1		5	03	3	1	01	Yurtiçi Geçici Görev Yollukları	10.000,00
46	07	22	25	01	1	1		5	03	5	4	01	İlan Giderleri	400.000,00
46	07	22	25	01	1	1		5	03	5	9	90	Diğer Hizmet Alımları	400.000,00
46	07	22	25	01	1	1		5	03	6	2	01	Tanıtma, Ağırılama, Tören, Fuar, Organizasyon Gider	500.000,00
46	07	22	25	01	1	1		5	03	7	1	02	Büro ve İşyeri Makine ve Teçhizat Alımları	130.000,00
46	07	22	25	01	1	1		5	03	7	3	02	Makine Teçhizat Bakım ve Onarım Giderleri	90.000,00
46	07	22	30										ÇEVRE KORUMA VE KONTROL MÜDÜRLÜĞÜ	114.000,00
46	07	22	30	05	9	9		5	01	1	1	01	Temel Maaşlar	11.000,00
46	07	22	30	05	9	9		5	01	1	1	02	Taban Aylık	31.000,00
46	07	22	30	05	9	9		5	01	1	3	01	Ödenekler	45.000,00
46	07	22	30	05	9	9		5	01	1	4	01	Sosyal Haklar	27.000,00
46	07	22	31										EMLAK VE İSTİMLAK MÜDÜRLÜĞÜ	24.104.000,00
46	07	22	31	06	1	0		5	01	1	1	01	Temel Maaşlar	6.000,00
46	07	22	31	06	1	0		5	01	1	1	02	Taban Aylık	24.000,00
46	07	22	31	06	1	0		5	01	1	2	01	Zamlar ve Tazminatlar	25.000,00
46	07	22	31	06	1	0		5	01	1	3	01	Ödenekler	22.000,00
46	07	22	31	06	1	0		5	01	1	4	01	Sosyal Haklar	13.000,00
46	07	22	31	06	1	0		5	02	1	6	01	Sosyal Güvenlik Pirim Ödemeleri	9.000,00
46	07	22	31	06	1	0		5	02	1	6	02	Sağlık Pirim Ödemeleri	5.000,00
46	07	22	31	06	1	0		5	03	4	2	90	Diğer Yasal Giderler	24.000.000,00
46	07	22	32										FEN İŞLERİ MÜDÜRLÜĞÜ	27.073.000,00
46	07	22	32	06	2	0		5	01	1	1	01	Temel Maaşlar	12.000,00
46	07	22	32	06	2	0		5	01	1	1	02	Taban Aylık	20.000,00
46	07	22	32	06	2	0		5	01	1	2	01	Zamlar ve Tazminatlar	43.000,00
46	07	22	32	06	2	0		5	01	1	3	01	Ödenekler	25.000,00
46	07	22	32	06	2	0		5	01	1	4	01	Sosyal Haklar	2.000,00
46	07	22	32	06	2	0		5	01	2	1	02	Kadro Karşılığı Sözleşmeli Personel Ücretleri	234.000,00
46	07	22	32	06	2	0		5	01	2	2	02	Kadro Karşılığı Sözleşmeli Personel Zam ve Tazminata	92.000,00
46	07	22	32	06	2	0		5	01	2	4	02	Kadro Karşılığı Sözleşmeli Personel Sosyal Hakları	43.000,00
46	07	22	32	06	2	0		5	01	3	1	01	Sürekli İşçilerin Ücretleri	130.000,00
46	07	22	32	06	2	0		5	01	3	3	01	Sürekli İşçilerin Sosyal Hakları	20.000,00
46	07	22	32	06	2	0		5	02	1	6	01	Sosyal Güvenlik Pirim Ödemeleri	11.000,00
46	07	22	32	06	2	0		5	02	1	6	02	Sağlık Pirim Ödemeleri	6.000,00

46	07	22	32	06	2	0		5	02	2	6	01	Sosyal Güvenlik Primi Ödemeleri	56.000,00
46	07	22	32	06	2	0		5	02	3	4	01	İşsizlik Sigortası Fonuna	4.000,00
46	07	22	32	06	2	0		5	02	3	6	01	Sosyal Güvenlik Primi Ödemeleri	25.000,00
46	07	22	32	06	2	0		5	03	2	3	02	Akaryakıt ve Yağ Alımları	12.000.000,00
46	07	22	32	06	2	0		5	03	2	3	03	Elektrik Alımları	250.000,00
46	07	22	32	06	2	0		5	03	3	1	01	Yurtiçi Geçici Görev Yollukları	20.000,00
46	07	22	32	06	2	0		5	03	4	2	90	Diğer Yasal Giderler	250.000,00
46	07	22	32	06	2	0		5	03	7	1	90	Diğer Dayanıklı Mal ve Malzeme Alımları	100.000,00
46	07	22	32	06	2	0		5	03	7	3	03	Taşıt Bakım ve Onarım Giderleri	1.230.000,00
46	07	22	32	06	2	0		5	03	7	3	04	İş Makinası Onarım Giderleri	750.000,00
46	07	22	32	06	2	0		5	03	8	6	01	Yol Bakım ve Onarımı Giderleri	9.000.000,00
46	07	22	32	06	2	0		5	06	1	5	30	Hareketli İş Makinası Alımları	750.000,00
46	07	22	32	06	2	0		5	06	5	7	07	Yol Yapım Giderleri	2.000.000,00
46	07	22	33										İMAR VE ŞEHİRCİLİK MÜDÜRLÜĞÜ	2.395.000,00
46	07	22	33	06	1	0		5	01	1	1	01	Temel Maaşlar	80.000,00
46	07	22	33	06	1	0		5	01	1	1	02	Taban Aylık	300.000,00
46	07	22	33	06	1	0		5	01	1	2	01	Zamlar ve Tazminatlar	275.000,00
46	07	22	33	06	1	0		5	01	1	3	01	Ödenekler	262.000,00
46	07	22	33	06	1	0		5	01	1	4	01	Sosyal Haklar	137.000,00
46	07	22	33	06	1	0		5	01	2	1	02	Kadro Karşılığı Sözleşmeli Personel Ücretleri	655.000,00
46	07	22	33	06	1	0		5	01	2	2	02	Kadro Karşılığı Sözleşmeli Personel Zam ve Tazmina	272.000,00
46	07	22	33	06	1	0		5	01	2	4	02	Kadro Karşılığı Sözleşmeli Personel Sosyal Hakları	128.000,00
46	07	22	33	06	1	0		5	02	1	6	01	Sosyal Güvenlik Primi Ödemeleri	75.000,00
46	07	22	33	06	1	0		5	02	1	6	02	Sağlık Primi Ödemeleri	51.000,00
46	07	22	33	06	1	0		5	02	2	6	01	Sosyal Güvenlik Primi Ödemeleri	160.000,00
46	07	22	34										KÜLTÜR VE SOSYAL İŞLER MÜDÜRLÜĞÜ	2.149.000,00
46	07	22	34	08	2	0		5	01	1	1	01	Temel Maaşlar	20.000,00
46	07	22	34	08	2	0		5	01	1	1	02	Taban Aylık	85.000,00
46	07	22	34	08	2	0		5	01	1	2	01	Zamlar ve Tazminatlar	48.000,00
46	07	22	34	08	2	0		5	01	1	3	01	Ödenekler	64.000,00
46	07	22	34	08	2	0		5	01	1	4	01	Sosyal Haklar	30.000,00
46	07	22	34	08	2	0		5	01	2	1	02	Kadro Karşılığı Sözleşmeli Personel Ücretleri	40.000,00
46	07	22	34	08	2	0		5	01	2	2	02	Kadro Karşılığı Sözleşmeli Personel Zam ve Tazmina	20.000,00
46	07	22	34	08	2	0		5	01	2	4	02	Kadro Karşılığı Sözleşmeli Personel Sosyal Hakları	15.000,00
46	07	22	34	08	2	0		5	02	1	6	01	Sosyal Güvenlik Primi Ödemeleri	23.000,00
46	07	22	34	08	2	0		5	02	1	6	02	Sağlık Primi Ödemeleri	14.000,00
46	07	22	34	08	2	0		5	02	2	6	01	Sosyal Güvenlik Primi Ödemeleri	10.000,00
46	07	22	34	08	2	0		5	03	2	6	90	Diğer Özel Malzeme Alımları	50.000,00
46	07	22	34	08	2	0		5	03	3	1	01	Yurtiçi Geçici Görev Yollukları	10.000,00

46	07	22	34	08	2	0		5	03	3	3	01	Yurtdışı Geçici Görev Yollukları	50.000,00
46	07	22	34	08	2	0		5	03	5	5	02	Taahhüt Kiralaması Giderleri	500.000,00
46	07	22	34	08	2	0		5	03	3	6	01	Tanıtma, Ağırılama, Tören, Fuar, Organizasyon Gider	1.000.000,00
46	07	22	34	08	2	0		5	03	7	3	02	Makine Teçhizat Bakım ve Onarım Giderleri	50.000,00
46	07	22	34	08	2	0		5	03	8	1	90	Diğer Hizmet Binası Bakım ve Onarım Giderleri	20.000,00
46	07	22	34	08	2	0		5	05	4	7	90	Diğer Sosyal Amaçlı Transferler	100.000,00
46	07	22	35										MALİ HİZMETLER MÜDÜRLÜĞÜ	12.408.000,00
46	07	22	35	01	1	2		5	01	1	1	01	Temel Maaşlar	13.000,00
46	07	22	35	01	1	2		5	01	1	1	02	Taban Aylık	64.000,00
46	07	22	35	01	1	2		5	01	1	2	01	Zamlar ve Tazminatlar	37.000,00
46	07	22	35	01	1	2		5	01	1	3	01	Ödenekler	54.000,00
46	07	22	35	01	1	2		5	01	1	4	01	Sosyal Haklar	3.000,00
46	07	22	35	01	1	2		5	01	2	1	02	Kadro Karşılığı Sözleşmeli Personel Ücretleri	1.000,00
46	07	22	35	01	1	2		5	01	2	2	02	Kadro Karşılığı Sözleşmeli Personel Zam ve Tazmina	6.000,00
46	07	22	35	01	1	2		5	01	2	4	02	Kadro Karşılığı Sözleşmeli Personel Sosyal Hakları	2.000,00
46	07	22	35	01	1	2		5	01	3	1	01	Sürekli İşçilerin Ücretleri	104.000,00
46	07	22	35	01	1	2		5	01	3	1	02	Geçici İşçilerin Ücretleri	17.000,00
46	07	22	35	01	1	2		5	01	3	3	01	Sürekli İşçilerin Sosyal Hakları	24.000,00
46	07	22	35	01	1	2		5	01	3	3	02	Geçici İşçilerin Sosyal Hakları	1.000,00
46	07	22	35	01	1	2		5	01	3	4	01	Sürekli İşçilerin Fazla Mesalleri	2.000,00
46	07	22	35	01	1	2		5	01	3	5	01	Sürekli İşçilerin Ödül ve İkramiyeleri	17.000,00
46	07	22	35	01	1	2		5	01	3	5	02	Geçici İşçilerin Ödül ve İkramiyeleri	3.000,00
46	07	22	35	01	1	2		5	02	1	6	01	Sosyal Güvenlik Primi Ödemeleri	16.000,00
46	07	22	35	01	1	2		5	02	1	6	02	Sağlık Primi Ödemeleri	10.000,00
46	07	22	35	01	1	2		5	02	2	6	01	Sosyal Güvenlik Primi Ödemeleri	32.000,00
46	07	22	35	01	1	2		5	02	3	4	01	İşsizlik Sigortası Fonuna	2.000,00
46	07	22	35	01	1	2		5	09	6	1	01	Yedek Ödenek	12.000.000,00
46	07	22	36										PARK VE BAHÇELER MÜDÜRLÜĞÜ	2.968.000,00
46	07	22	36	08	1	0		5	01	1	1	01	Temel Maaşlar	28.000,00
46	07	22	36	08	1	0		5	01	1	1	02	Taban Aylık	120.000,00
46	07	22	36	08	1	0		5	01	1	2	01	Zamlar ve Tazminatlar	89.000,00
46	07	22	36	08	1	0		5	01	1	3	01	Ödenekler	92.000,00
46	07	22	36	08	1	0		5	01	1	4	01	Sosyal Haklar	68.000,00
46	07	22	36	08	1	0		5	01	2	1	02	Kadro Karşılığı Sözleşmeli Personel Ücretleri	192.000,00
46	07	22	36	08	1	0		5	01	2	2	02	Kadro Karşılığı Sözleşmeli Personel Zam ve Tazmina	71.000,00
46	07	22	36	08	1	0		5	01	2	4	02	Kadro Karşılığı Sözleşmeli Personel Sosyal Hakları	40.000,00
46	07	22	36	08	1	0		5	01	3	1	01	Sürekli İşçilerin Ücretleri	196.000,00
46	07	22	36	08	1	0		5	01	3	1	02	Geçici İşçilerin Ücretleri	40.000,00
46	07	22	36	08	1	0		5	01	3	3	01	Sürekli İşçilerin Sosyal Hakları	24.000,00

46	07	22	36	08	1	0		5	01	3	3	02	Geçici İşçilerin Sosyal Hakları	10.000,00
46	07	22	36	08	1	0		5	01	3	5	01	Sürekli İşçilerin Ödül ve İkramiyeleri	28.000,00
46	07	22	36	08	1	0		5	01	3	5	02	Geçici İşçilerin Ödül ve İkramiyeleri	5.000,00
46	07	22	36	08	1	0		5	02	1	6	01	Sosyal Güvenlik PİRİM Ödemeleri	37.000,00
46	07	22	36	08	1	0		5	02	1	6	02	Sağlık PİRİM Ödemeleri	22.000,00
46	07	22	36	08	1	0		5	02	2	6	01	Sosyal Güvenlik Primi Ödemeleri	48.000,00
46	07	22	36	08	1	0		5	02	3	4	01	İşsizlik Sigortası Fonuna	4.000,00
46	07	22	36	08	1	0		5	02	3	6	01	Sosyal Güvenlik Primi Ödemeleri	54.000,00
46	07	22	36	08	1	0		5	03	7	3	90	Diğer Bakım ve Onarım Giderleri	900.000,00
46	07	22	36	08	1	0		5	06	5	2	90	Diğer Giderler	900.000,00
46	07	22	37										SAĞLIK İŞLERİ MÜDÜRLÜĞÜ	101.000,00
46	07	22	37	07	4	0		5	01	1	1	01	Temel Maaşlar	9.000,00
46	07	22	37	07	4	0		5	01	1	1	02	Taban Aylık	24.000,00
46	07	22	37	07	4	0		5	01	1	2	01	Zamlar ve Tazminatlar	18.000,00
46	07	22	37	07	4	0		5	01	1	3	01	Ödenekler	24.000,00
46	07	22	37	07	4	0		5	01	1	4	01	Sosyal Haklar	11.000,00
46	07	22	37	07	4	0		5	02	1	6	01	Sosyal Güvenlik PİRİM Ödemeleri	10.000,00
46	07	22	37	07	4	0		5	02	1	6	02	Sağlık PİRİM Ödemeleri	5.000,00
46	07	22	38										TEMİZLİK İŞLERİ MÜDÜRLÜĞÜ	1.336.000,00
46	07	22	38	05	1	0		5	01	1	1	01	Temel Maaşlar	12.000,00
46	07	22	38	05	1	0		5	01	1	1	02	Taban Aylık	17.000,00
46	07	22	38	05	1	0		5	01	1	2	01	Zamlar ve Tazminatlar	44.000,00
46	07	22	38	05	1	0		5	01	1	3	01	Ödenekler	26.000,00
46	07	22	38	05	1	0		5	01	1	4	01	Sosyal Haklar	11.000,00
46	07	22	38	05	1	0		5	01	2	1	02	Kadro Karşılığı Sözleşmeli Personel Ücretleri	228.000,00
46	07	22	38	05	1	0		5	01	2	2	02	Kadro Karşılığı Sözleşmeli Personel Zam ve Tazmine	97.000,00
46	07	22	38	05	1	0		5	01	2	4	02	Kadro Karşılığı Sözleşmeli Personel Sosyal Hakları	70.000,00
46	07	22	38	05	1	0		5	02	1	6	01	Sosyal Güvenlik PİRİM Ödemeleri	11.000,00
46	07	22	38	05	1	0		5	02	1	6	02	Sağlık PİRİM Ödemeleri	15.000,00
46	07	22	38	05	1	0		5	02	2	6	01	Sosyal Güvenlik Primi Ödemeleri	55.000,00
46	07	22	38	05	1	0		5	03	1	8	01	Metal Ürünü alımları	750.000,00
46	07	22	40										ZABITA MÜDÜRLÜĞÜ	3.022.000,00
46	07	22	40	05	9	9		5	01	1	1	01	Temel Maaşlar	133.000,00
46	07	22	40	05	9	9		5	01	1	1	02	Taban Aylık	570.000,00
46	07	22	40	05	9	9		5	01	1	2	01	Zamlar ve Tazminatlar	278.000,00
46	07	22	40	05	9	9		5	01	1	3	01	Ödenekler	401.000,00
46	07	22	40	05	9	9		5	01	1	4	01	Sosyal Haklar	276.000,00
46	07	22	40	05	9	9		5	01	1	5	01	Ek Çalışma Karşılıkları	40.000,00
46	07	22	40	05	9	9		5	01	3	1	01	Sürekli İşçilerin Ücretleri	36.000,00
46	07	22	40	05	9	9		5	01	3	1	02	Geçici İşçilerin Ücretleri	73.000,00
46	07	22	40	05	9	9		5	01	3	3	01	Sürekli İşçilerin Sosyal Hakları	13.000,00
46	07	22	40	05	9	9		5	01	3	3	02	Geçici İşçilerin Sosyal Hakları	11.000,00

46	07	22	40	05	9	9		5	01	3	5	01	Sürekli İşçilerin Ödül ve İkramiyeleri	6.000,00
46	07	22	40	05	9	9		5	01	3	5	02	Geçici İşçilerin Ödül ve İkramiyeleri	21.000,00
46	07	22	40	05	9	9		5	02	1	6	01	Sosyal Güvenlik Pirim Ödemeleri	173.000,00
46	07	22	40	05	9	9		5	02	1	6	02	Sağlık Pirim Ödemeleri	115.000,00
46	07	22	40	05	9	9		5	02	3	4	01	İşsizlik Sigortası Fonuna	3.000,00
46	07	22	40	05	9	9		5	02	3	6	01	Sosyal Güvenlik Pirimi Ödemeleri	43.000,00
46	07	22	40	05	9	9		5	03	2	2	01	Su Alımları	30.000,00
46	07	22	40	05	9	9		5	03	2	3	03	Elektrik Alımları	700.000,00
46	07	22	40	05	9	9		5	03	2	5	01	Giyecek Alımları	100.000,00
46	07	22	41										ETÜT PROJE MÜDÜRLÜĞÜ	20.197.000,00
46	07	22	41	06	9	9		5	01	1	1	01	Temel Maaşlar	11.000,00
46	07	22	41	06	9	9		5	01	1	1	02	Taban Aylık	38.000,00
46	07	22	41	06	9	9		5	01	1	2	01	Zamlar ve Tazminatlar	38.000,00
46	07	22	41	06	9	9		5	01	1	3	01	Ödenekler	33.000,00
46	07	22	41	06	9	9		5	01	1	4	01	Sosyal Haklar	15.000,00
46	07	22	41	06	9	9		5	01	2	1	02	Kadro Karşılığı Sözleşmeli Personel Ücretleri	13.000,00
46	07	22	41	06	9	9		5	01	2	2	02	Kadro Karşılığı Sözleşmeli Personel Zam ve Tazmine	25.000,00
46	07	22	41	06	9	9		5	01	2	4	02	Kadro Karşılığı Sözleşmeli Personel Sosyal Hakları	1.000,00
46	07	22	41	06	9	9		5	01	2	6	01	657 S.K. 4/B Sözleşmeli Personelin Ödül ve İkramiyeleri	4.000,00
46	07	22	41	06	9	9		5	02	1	6	01	Sosyal Güvenlik Pirim Ödemeleri	12.000,00
46	07	22	41	06	9	9		5	02	1	6	02	Sağlık Pirim Ödemeleri	7.000,00
46	07	22	41	06	9	9		5	06	5	7	90	Diğerleri	20.000.000,00
46	07	22	42										SPOR İŞLERİ MÜDÜRLÜĞÜ	595.000,00
46	07	22	42	08	1	0		5	03	2	3	02	Akaryakıt ve Yağ Alımları	5.000,00
46	07	22	42	08	1	0		5	03	2	4	01	Yiyecek Alımları (Bedelen İşe Dahil)	150.000,00
46	07	22	42	08	1	0		5	03	2	5	02	Spor Malzemeleri Alımları	300.000,00
46	07	22	42	08	1	0		5	03	2	6	03	Zıral Malzeme ve İlaç Alımları	30.000,00
46	07	22	42	08	1	0		5	03	2	6	90	Diğer Özel Malzeme Alımları	50.000,00
46	07	22	42	08	1	0		5	03	2	9	01	Bahçe Malzemesi Alımları ile Yapım ve Bakım Giderleri	40.000,00
46	07	22	42	08	1	0		5	03	7	3	02	Makine Teçhizat Bakım ve Onarım Giderleri	20.000,00
46	07	22	44										KREŞ MÜDÜRLÜĞÜ	1.363.000,00
46	07	22	44	09	9	9		5	01	1	1	01	Temel Maaşlar	17.000,00
46	07	22	44	09	9	9		5	01	1	1	02	Taban Aylık	70.000,00
46	07	22	44	09	9	9		5	01	1	2	01	Zamlar ve Tazminatlar	41.000,00
46	07	22	44	09	9	9		5	01	1	3	01	Ödenekler	50.000,00
46	07	22	44	09	9	9		5	01	1	4	01	Sosyal Haklar	46.000,00
46	07	22	44	09	9	9		5	01	2	1	02	Kadro Karşılığı Sözleşmeli Personel Ücretleri	36.000,00
46	07	22	44	09	9	9		5	01	2	2	02	Kadro Karşılığı Sözleşmeli Personel Zam ve Tazmine	11.000,00
46	07	22	44	09	9	9		5	01	2	4	02	Kadro Karşılığı Sözleşmeli Personel Sosyal Hakları	8.000,00
46	07	22	44	09	9	9		5	02	1	6	01	Sosyal Güvenlik Pirim Ödemeleri	16.000,00
46	07	22	44	09	9	9		5	02	1	6	02	Sağlık Pirim Ödemeleri	10.000,00

46	07	22	44	09	9	9		5	02	2	6	01	Sosyal Güvenlik Primi Ödemeleri	8.000,00
46	07	22	44	09	9	9		5	03	2	4	01	Yiyecek Alımları (Bedelen İşe Dahil)	400.000,00
46	07	22	44	09	9	9		5	03	2	4	02	İçecek Alımları	50.000,00
46	07	22	44	09	9	9		5	03	7	1	01	Büro ve İşyeri Mal ve Malzeme Alımları	300.000,00
46	07	22	44	09	9	9		5	03	7	1	90	Diğer Dayanıklı Mal ve Malzeme Alımları	300.000,00
46	07	22	45										MUHTAR İŞLERİ MÜDÜRLÜĞÜ	1.937.000,00
46	07	22	45	01	9	9		5	01	1	1	01	Temel Maaşlar	8.000,00
46	07	22	45	01	9	9		5	01	1	1	02	Taban Aylık	42.000,00
46	07	22	45	01	9	9		5	01	1	2	01	Zamlar ve Tazminatlar	20.000,00
46	07	22	45	01	9	9		5	01	1	3	01	Ödenekler	28.000,00
46	07	22	45	01	9	9		5	01	1	4	01	Sosyal Haklar	27.000,00
46	07	22	45	01	9	9		5	01	2	1	02	Kadro Karşılığı Sözleşmeli Personel Ücretleri	78.000,00
46	07	22	45	01	9	9		5	01	2	2	02	Kadro Karşılığı Sözleşmeli Personel Zam ve Tazmina	26.000,00
46	07	22	45	01	9	9		5	01	2	4	02	Kadro Karşılığı Sözleşmeli Personel Sosyal Hakları	23.000,00
46	07	22	45	01	9	9		5	02	1	6	01	Sosyal Güvenlik Primi Ödemeleri	8.000,00
46	07	22	45	01	9	9		5	02	1	6	02	Sağlık Primi Ödemeleri	6.000,00
46	07	22	45	01	9	9		5	02	2	6	01	Sosyal Güvenlik Primi Ödemeleri	21.000,00
46	07	22	45	01	9	9		5	03	2	3	03	Elektrik Alımları	30.000,00
46	07	22	45	01	9	9		5	03	5	2	03	Bilgiye Abonelik Giderleri (İnternet abonelik üç	20.000,00
46	07	22	45	01	9	9		5	03	8	1	01	Büro Bakım ve Onarımı Giderleri	400.000,00
46	07	22	45	01	9	9		5	03	8	1	02	Okul Bakım ve Onarımı Giderleri	400.000,00
46	07	22	45	01	9	9		5	03	8	1	90	Diğer Hizmet Binası Bakım ve Onarım Giderleri	400.000,00
46	07	22	45	01	9	9		5	06	5	7	01	Hizmet Binası	400.000,00
46	07	22	47										İŞLETME MÜDÜRLÜĞÜ	225.000,00
46	07	22	47	01	3	9		5	01	1	1	01	Temel Maaşlar	5.000,00
46	07	22	47	01	3	9		5	01	1	1	02	Taban Aylık	75.000,00
46	07	22	47	01	3	9		5	01	1	2	01	Zamlar ve Tazminatlar	27.000,00
46	07	22	47	01	3	9		5	01	1	3	01	Ödenekler	50.000,00
46	07	22	47	01	3	9		5	01	1	4	01	Sosyal Haklar	45.000,00
46	07	22	47	01	3	9		5	02	1	6	01	Sosyal Güvenlik Primi Ödemeleri	13.000,00
46	07	22	47	01	3	9		5	02	1	6	02	Sağlık Primi Ödemeleri	10.000,00
46	07	22	49										TARIMSAL HİZMETLER MÜDÜRLÜĞÜ	479.000,00
46	07	22	49	04	2	1		5	01	1	1	01	Temel Maaşlar	6.000,00
46	07	22	49	04	2	1		5	01	1	1	02	Taban Aylık	40.000,00
46	07	22	49	04	2	1		5	01	1	2	01	Zamlar ve Tazminatlar	13.000,00
46	07	22	49	04	2	1		5	01	1	3	01	Ödenekler	28.000,00
46	07	22	49	04	2	1		5	01	1	4	01	Sosyal Haklar	32.000,00
46	07	22	49	04	2	1		5	01	3	1	01	Sürekli İşçilerin Ücretleri	204.000,00
46	07	22	49	04	2	1		5	01	3	3	01	Sürekli İşçilerin Sosyal Hakları	18.000,00
46	07	22	49	04	2	1		5	01	3	5	01	Sürekli İşçilerin Ödül ve İkramyeleri	51.000,00
46	07	22	49	04	2	1		5	02	1	6	01	Sosyal Güvenlik Primi Ödemeleri	14.000,00

46	07	22	49	04	2	1		5	02	1	6	02	Sađlık Piriim 3demeleri	8.000,00
46	07	22	49	04	2	1		5	02	3	4	01	İřsizlik Sigortası Fonuna	2.000,00
46	07	22	49	04	2	1		5	02	3	6	1	Sosyal G3venlik Piriimi 3demeleri	63.000,00




Ekonomik				Açıklaması	Kesinleşen Bütçe Ödeneği(TL)
I	II	III	IV		
1				Vergi Gelirleri	50.000.000,00
	2			Mülkiyet Üzerinden Alınan Vergiler	26.000.000,00
		9		Mülkiyet Üzerinden Alınan Diğer Vergiler	26.000.000,00
			51	Bina Vergisi	20.000.000,00
			52	Arsa Vergisi	6.000.000,00
	3			Dahilde Alınan Mal ve Hizmet Vergileri	20.300.000,00
		2		Özel Tüketim Vergisi	17.000.000,00
			52	Elektrik ve Havagazı Tüketim Vergisi	17.000.000,00
		9		Dahilde Alınan Diğer Mal ve Hizmet Vergileri	3.300.000,00
			53	İlan ve Reklam Vergisi	1.000.000,00
			55	Biletle Girilmeyen Yerlere Ait Eğlence Vergisi	1.100.000,00
			58	Çevre Temizlik Vergisi	1.200.000,00
	6			Harçlar	3.700.000,00
		9		Diğer Harçlar	3.700.000,00
			53	İşgal Harcı	500.000,00
			57	Tatil Günlerinde Çalışma Ruhsat Harcı	100.000,00
			60	Yapı Kullanma İzin Harcı	100.000,00
			62	Konutlara Ait Bina İnşaat Harcı	1.000.000,00
			63	Bina İnş.Harcı (İşyeri) 25 m2	1.000.000,00
			99	Diğer Harçlar	1.000.000,00
3				Teşebbüs ve Mülkiyet Gelirleri	12.000.000,00
	1			Mal ve Hizmet Satış Gelirleri	8.200.000,00
		1		Mal Satış Gelirleri	200.000,00
			1	Şartname Basılı Evrak,Form Satış Gelirleri	100.000,00
			99	Diğer Mal Satış Gellirleri	100.000,00
		2		Hizmet Gelirleri	8.000.000,00
			14	Çevre Kirliliğini Önleme Gelirleri	2.000.000,00
			56	Sağlık Hizmetlerine İlişkin Gelirler	2.000.000,00
			99	Diğer Hizmet Gelirleri	4.000.000,00
	6			Kira Gelirleri	3.800.000,00
		1		Taşınmaz Kiraları	3.800.000,00
			2	Ecrimisil Gelirleri	1.500.000,00
			3	Sosyal Tesis Kira Gelirleri	100.000,00
			4	Spor Tesisi Kira Geliri	700.000,00
			99	Diğer Taşınmaz Kira Gelirleri	1.500.000,00
5				Diğer Gelirler	43.000.000,00

	2		Kiři ve Kurumlardan Alınan Paylar	40.000.000,00
		2	Vergi ve Harç Gelirlerinden Alınan Paylar	40.000.000,00
		51	Merkezi idare Vergi Gelirlerinden Alınan Paylar	40.000.000,00
	3		Para Cezaları	3.000.000,00
		2	İdari Para Cezaları	2.000.000,00
		4	Vergi Cezaları	1.000.000,00
		1	Vergi ve Diğer Amme Alacakları Gecikme Zamları	1.000.000,00
6			Sermaye Giderleri	50.000.000,00
	1		Taşınmaz Satış Gelirleri	50.000.000,00
		5	Arsa Satışı	50.000.000,00
		1	Arsa Satışı	50.000.000,00
GELİR TOPLAMI				155.000.000,00

[Handwritten signatures and initials]

Mesut KOCAGÖZ
B.Şehir Belediye Bşk. V.

Av. Büşra ÖZDEMİR
Divan Katibi

Mustafa BASKAK
Divan Katibi



T.C.
ANTALYA BÜYÜKŞEHİR BELEDİYESİ
PLAN VE BÜTÇE KOMİSYON RAPORU

Tarih: 17/07/2022

BİRİM	MALİ HİZMETLER DAİRESİ BAŞKANLIĞI
GENEL KURUL TOPLANTISININ TARİHİ VE GÜNDEM MADDESİ	Antalya Büyükşehir Belediye Meclisinin 16/05/2022 tarihli toplantısı gündeminin 87'nci maddesi
KONUSU	Konyaaltı Belediyesi Ek Bütçe Talebi

KOMİSYON RAPORU

Komisyonumuzca yapılan inceleme sonucunda;

Konyaaltı Belediye Başkanlığının 09.05.2022 tarih ve E-42769677-841.01.02-1293-4261 sayılı yazısında gönderilen 05.05.2022 tarih ve 64 Nolu Meclis kararı ile 2022 mali yılı bütçesine Mahalli İdareler Bütçe ve Muhasebe Yönetmeliğinin 37. maddesi kapsamında 155.000.000,00 TL ek ödeneğin rapor ekinde sunulan Gelir-Gider Bütçesinin ilgili kalemlerine ek ödenek verilmesi ve Gelir Tarifesinde yapılan değişiklikler;

**2022 YILI EK GELİR TARİFESİ
ZABITA MÜDÜRLÜĞÜ GELİRLERİ**

ULUSAL TATİL GÜNLERİ ÇALIŞMA RUHSAT HARCİ:

Ulusal Tatil Günleri Çalışma Ruhsat Harcı tüm meslek grupları için 2464 sayılı Kanun 60. maddesinde belirtilen azami sınırlarda tarh, tahakkuk ve tahsil olunur.

S.No	Ulusal Tatil Günleri Çalışma Ruhsatına Tabi İşletmeler	m ²	Belediye Grubu	Harcın Miktarı
1	Her türlü işyeri için yıllık	25 m ² ye kadar	1	200
2		26 m ² -100 m ² arası		500
3		101 m ² -250 m ² arası		700
4		251 m ² -500 m ² arası		750
5		500 m ² üzeri		800

(12/11/2012 tarih ve 6360 sayılı Kanunun yürürlüğe girdiği tarihten önce Büyükşehir Belediyesi sınırları içerisinde olan belediyeler için %80' i alınır.

**İMAR VE ŞEHİRCİLİK MÜDÜRLÜĞÜ GELİRLERİ
HARİTA, PLAN İSTİRAK VE İMAR UYGULAMA ÜCRETİ:**

a-Harita alımları yapılmış, 1/1000 ölçekli uygulama imar planları tamamlanarak onaylanmış ve bu planlara göre imar uygulamaları yapılmış tüm alanlar için parsel alanının her m² si için48,50 TL/m³

*** Bu ücret ilk yapı ruhsatı öncesinde, bir defaya mahsus olmak üzere, parsel alanı esas alınarak tahsil edilir.

b-Planlı alanlarda 31.12.2021 tarihinden sonra kesinleşen plan revizyonu veya plan değişikliği ile inşaat alanı artışı getirilmesi durumunda artan her m² inşaat alanı için;

* Konut Alanlarında150,00 TL

** Ticaret Alanlarında.....185,00 TL

*** Toptan Ticaret ve Depolama Alanlarında185,00 TL

Plan istirak ve imar uygulama ücreti alınır. (artan inşaat alanı x ücret) şeklinde hesaplanır. Bu ücret bir defaya mahsus olmak üzere alınır, alınmadan inşaat ruhsatı düzenlenmez.



1.C.
ANTALYA BÜYÜKŞEHİR BELEDİYESİ
PLAN VE BÜTÇE KOMİSYON RAPORU

İŞLETME VE İŞTİRAKLER MÜDÜRLÜĞÜ GELİRLERİ
Bütçe içi İşletme Fiyat Listesi

S.NO	CİNSİ	2022 YILI MEVCUT	2022 YILI GÜNCELLENMESİ TALEP EDİLEN
1	Çay (Cam Bardak)	3,00	3,00
2	Çay (Karton Bardak)	3,00	3,00
3	Türk Kahvesi	6,00	10,00
4	Filtre Kahve	9,00	12,00
5	Kremalı Filtre Kahve	-	14,00
6	Granül Kahve	-	9,00
7	Kremalı Granül Kahve	-	10,00
8	Sıcak Çikolata	8,00	10,00
9	Bitki Çayı	5,00	6,00
10	Salep	10,00	10,00
11	Organik Süt (200 ml)	5,00	6,00
12	Gazlı İçecek (330 ml)	8,00	10,00
13	Soğuk Çay	8,00	10,00
14	Ayran	5,00	5,00
15	Soda	4,00	5,00
16	Meyveli Soda	5,00	6,00
17	Su (330 ml)	2,50	2,50
18	Su (500 ml)	3,00	3,00
19	Meyve Suyu	-	5,00
20	Çikolatalı Süt	-	5,00
21	Çilekli Süt	-	5,00
22	Sade Süt	-	5,00
23	Tost	15,00	20,00

Not:

1-Bu fiyatlara KDV dahildir.

2-Altı ay öncesine oranla Tefe oranında fiyatlarda güncelleme yapılabilecektir.

Konyaaltı Belediyesi Meclis kararının İlçesinden geldiği şekli komisyonumuzca uygun olduğu görüşüyle, İşbu Komisyon Raporu imza altına alınarak Meclisimizin takdirine sunulmuştur.

Ek: Ek Ödenek Gelir-Gider Tablosu

Zafer TAN
Plan ve Bütçe Kom. Bşk.

Ali POLAT
Komisyon Bşk. V.

Şerafetin ÖZER
Sözcü

Ahmet CAN
Üye

Mustafa AKIN
Üye

Abdurrahman YILMAZ
Üye

Levent KONUR
Üye

Serhat DEMİR
Üye

Ayni ATAY
Üye

Katılmadı

**Konyaaltı Belediyesi 2022 YILI
EK BÜTÇE**

KURUM				Fonksiyonel Kod				Finans	Ekonomik				Açıklaması	Bütçe
I	II	III	IV	I	II	III	IV	Kodu	I	II	III	IV		Ödeneği(TL)
46	07	22											KONYAALTI BELEDİYESİ	155.000.000,00
46	07	22	02										ÖZEL KALEM MÜDÜRLÜĞÜ	167.000,00
46	07	22	02	01	1	1		5	01	1	1	01	Temel Maaşlar	11.000,00
46	07	22	02	01	1	1		5	01	1	1	02	Taban Aylık	26.000,00
46	07	22	02	01	1	1		5	01	1	2	01	Zamlar ve Tazminatlar	38.000,00
46	07	22	02	01	1	1		5	01	1	3	01	Ödenekler	38.000,00
46	07	22	02	01	1	1		5	01	1	4	01	Sosyal Haklar	33.000,00
46	07	22	02	01	1	1		5	02	1	6	01	Sosyal Güvenlik Primi Ödemeleri	13.000,00
46	07	22	02	01	1	1		5	02	1	6	02	Sağlık Primi Ödemeleri	8.000,00
46	07	22	04										DESTEK HİZMETLERİ MÜDÜRLÜĞÜ	11.839.000,00
46	07	22	04	01	3	9		5	01	1	1	01	Temel Maaşlar	45.000,00
46	07	22	04	01	3	9		5	01	1	1	02	Taban Aylık	180.000,00
46	07	22	04	01	3	9		5	01	1	2	01	Zamlar ve Tazminatlar	202.000,00
46	07	22	04	01	3	9		5	01	1	3	01	Ödenekler	153.000,00
46	07	22	04	01	3	9		5	01	1	4	01	Sosyal Haklar	91.000,00
46	07	22	04	01	3	9		5	01	2	1	02	Kadro Karşılığı Sözleşmeli Personel Ücretleri	157.000,00
46	07	22	04	01	3	9		5	01	2	2	02	Kadro Karşılığı Sözleşmeli Personel Zam ve Tazminat	54.000,00
46	07	22	04	01	3	9		5	01	2	4	02	Kadro Karşılığı Sözleşmeli Personel Sosyal Hakları	50.000,00
46	07	22	04	01	3	9		5	01	3	1	01	Sürekli İşçilerin Ücretleri	860.000,00
46	07	22	04	01	3	9		5	01	3	3	01	Sürekli İşçilerin Sosyal Hakları	181.000,00
46	07	22	04	01	3	9		5	01	3	5	01	Sürekli İşçilerin Ödül ve İkramiyeleri	225.000,00
46	07	22	04	01	3	9		5	02	1	6	01	Sosyal Güvenlik Primi Ödemeleri	47.000,00
46	07	22	04	01	3	9		5	02	1	6	02	Sağlık Primi Ödemeleri	31.000,00
46	07	22	04	01	3	9		5	02	2	6	01	Sosyal Güvenlik Primi Ödemeleri	40.000,00
	07	22	04	01	3	9		5	02	3	4	01	İşsizlik Sigortası Fonuna	23.000,00
46			04	01	3	9		5	2	3	6	1	Sosyal Güvenlik Primi Ödemeleri	250.000
46	07	22	04	01	3	9		5	03	2	1	01	Kırtasiye Alımları	300.000,00
46	07	22	04	01	3	9		5	03	2	2	01	Su Alımları	90.000,00
46	07	22	04	01	3	9		5	03	2	2	02	Temizlik Malzemesi Alımları	350.000,00
46	07	22	04	01	3	9		5	03	2	3	01	Yakacak Alımları	60.000,00
46	07	22	04	01	3	9		5	03	2	3	03	Elektrik Alımları	6.750.000,00
46	07	22	04	01	3	9		5	03	2	4	02	İçecek Alımları	250.000,00
46	07	22	04	01	3	9		5	03	2	5	01	Giyecek Alımları	75.000,00
46	07	22	04	01	3	9		5	03	2	9	90	Diğer Tüketim Mal ve Malzemesi Alımları	250.000,00
46	07	22	04	01	3	9		5	03	5	4	01	İlan Giderleri	50.000,00
46	07	22	04	01	3	9		5	03	5	5	02	Taşı Kiralaması Giderleri	150.000,00

Handwritten signatures and initials at the bottom of the page.

46	07	22	04	01	3	9		5	03	5	9	90	Diğer Hizmet Alımları	150.000,00
46	07	22	04	01	3	9		5	03	7	1	01	Büro ve İşyeri Mal ve Malzeme Alımları	250.000,00
46	07	22	04	01	3	9		5	03	7	3	02	Makine Teçhizat Bakım ve Onarım Giderleri	25.000,00
46	07	22	04	01	3	9		5	03	8	1	01	Büro Bakım ve Onarımı Giderleri	250.000,00
46	07	22	04	01	3	9		5	03	8	1	90	Diğer Hizmet Binası Bakım ve Onarım Giderleri	250.000,00
46	07	22	5										İNSAN KAYNAKLARI ve EĞT.MÜD	36.313.000,00
46	07	22	05	01	3	1		5	01	1	1	01	Temel Maaşlar	7.000,00
46	07	22	05	01	3	1		5	01	1	1	02	Taban Aylık	29.000,00
46	07	22	05	01	3	1		5	01	1	2	01	Zamlar ve Tazminatlar	5.000,00
46	07	22	05	01	3	1		5	01	1	3	01	Ödenekler	26.000,00
46	07	22	05	01	3	1		5	01	1	4	01	Sosyal Haklar	3.000,00
46	07	22	05	01	3	1		5	01	2	1	02	Kadro Karşılığı Sözleşmeli Personel Ücretleri	127.000,00
46	07	22	05	01	3	1		5	01	2	2	02	Kadro Karşılığı Sözleşmeli Personel Zam ve Tazmina	38.000,00
46	07	22	05	01	3	1		5	01	2	4	02	Kadro Karşılığı Sözleşmeli Personel Sosyal Hakları	29.000,00
46	07	22	05	01	3	1		5	02	1	6	01	Sosyal Güvenlik Pirim Ödemeleri	9.000,00
46	07	22	05	01	3	1		5	02	1	6	02	Sağlık Pirim Ödemeleri	7.000,00
46	07	22	05	01	3	1		5	02	2	6	01	Sosyal Güvenlik Primi Ödemeleri	33.000,00
46	07	22	05	01	3	1		5	03	5	1	04	Müteahhitlik Hizmetleri	35.000.000,00
46	07	22	05	01	3	1		5	03	5	1	11	Hizmet Alımı Suretiyle Çalıştırılan Personellere Yapılacak Kıdem Tazminatı Ödemeleri	1.000.000,00
46	07	22	10										BİLGİ İŞLEM MÜDÜRLÜĞÜ	3.490.000,00
46	07	22	10	01	3	9		5	01	1	1	01	Temel Maaşlar	7.000,00
46	07	22	10	01	3	9		5	01	1	1	02	Taban Aylık	24.000,00
46	07	22	10	01	3	9		5	01	1	2	01	Zamlar ve Tazminatlar	18.000,00
46	07	22	10	01	3	9		5	01	1	3	01	Ödenekler	20.000,00
46	07	22	10	01	3	9		5	01	1	4	01	Sosyal Haklar	13.000,00
46	07	22	10	01	3	9		5	01	2	1	02	Kadro Karşılığı Sözleşmeli Personel Ücretleri	105.000,00
46	07	22	10	01	3	9		5	01	2	2	02	Kadro Karşılığı Sözleşmeli Personel Zam ve Tazmina	41.000,00
46	07	22	10	01	3	9		5	01	2	4	02	Kadro Karşılığı Sözleşmeli Personel Sosyal Hakları	20.000,00
46	07	22	10	01	3	9		5	02	1	6	01	Sosyal Güvenlik Pirim Ödemeleri	4.000,00
46	07	22	10	01	3	9		5	02	1	6	02	Sağlık Pirim Ödemeleri	4.000,00
46	07	22	10	01	3	9		5	02	2	6	01	Sosyal Güvenlik Primi Ödemeleri	26.000,00
46	07	22	10	01	3	9		5	03	2	1	01	Kırtasiye Alımları	250.000,00
46	07	22	10	01	3	9		5	03	5	1	01	Etüt-Proje Bilirkişi Ekspertiz Giderleri	200.000,00
46	07	22	10	01	3	9		5	03	5	2	02	Telefon Abonelik ve Kullanım Ücretleri	300.000,00
46	07	22	10	01	3	9		5	03	5	2	03	Bilgiye Abonelik Giderleri (internet abonelik üc	300.000,00
46	07	22	10	01	3	9		5	03	5	2	04	Haberleşme Cihazları Ruhsat ve Kullanım Giderleri	40.000,00
46	07	22	10	01	3	9		5	03	5	9	90	Diğer Hizmet Alımları	210.000,00

Handwritten signatures and initials at the bottom of the page, including a large signature on the left and several smaller ones on the right.

			10	01	3	9		5	03	7	1	2	Büro ve İşyeri Makine ve Techizat Alımları	900.000,00
46	07	22	10	01	3	9		5	03	7	2	01	Bilgisayar Yazılım Alımları ve Yapımları	50.000,00
46	07	22	10	01	3	9		5	03	7	3	02	Makine Teçhizat Bakım ve Onarım Giderleri	62.000,00
46	07	22	10	01	3	9		5	06	3	1	01	Bilgisayar Yazılımı Alımları	741.000,00
46	07	22	10	01	3	9		5	06	3	3	01	Lisans Alımları	155.000,00
46	07	22	18										YAZI İŞLERİ MÜDÜRLÜĞÜ	371.000,00
46	07	22	18	01	3	9		5	01	1	1	01	Temel Maaşlar	20.000,00
46	07	22	18	01	3	9		5	01	1	1	02	Taban Aylık	73.000,00
46	07	22	18	01	3	9		5	01	1	2	01	Zamlar ve Tazminatlar	38.000,00
46	07	22	18	01	3	9		5	01	1	3	01	Ödenekler	57.000,00
46	07	22	18	01	3	9		5	01	1	4	01	Sosyal Haklar	31.000,00
46	07	22	18	01	3	9		5	01	2	1	02	Kadro Karşılığı Sözleşmeli Personel Ücretleri	57.000,00
46	07	22	18	01	3	9		5	01	2	2	02	Kadro Karşılığı Sözleşmeli Personel Zam ve Tazmina	17.000,00
46	07	22	18	01	3	9		5	01	2	4	02	Kadro Karşılığı Sözleşmeli Personel Sosyal Hakları	12.000,00
46	07	22	18	01	3	9		5	01	3	1	01	Sürekli İşçilerin Ücretleri	20.000,00
46	07	22	18	01	3	9		5	02	1	6	01	Sosyal Güvenlik Pirim Ödemeleri	21.000,00
46	07	22	18	01	3	9		5	02	1	6	02	Sağlık Pirim Ödemeleri	13.000,00
46	07	22	18	01	3	9		5	02	2	6	01	Sosyal Güvenlik Primi Ödemeleri	12.000,00
46	07	22	24										HUKUK İŞLERİ MÜDÜRLÜĞÜ	302.000,00
46	07	22	24	01	3	9		5	01	1	1	01	Temel Maaşlar	5.000,00
46	07	22	24	01	3	9		5	01	1	1	02	Taban Aylık	24.000,00
46	07	22	24	01	3	9		5	01	1	2	01	Zamlar ve Tazminatlar	20.000,00
46	07	22	24	01	3	9		5	01	1	3	01	Ödenekler	21.000,00
46	07	22	24	01	3	9		5	01	1	4	01	Sosyal Haklar	13.000,00
46	07	22	24	01	3	9		5	01	2	1	02	Kadro Karşılığı Sözleşmeli Personel Ücretleri	112.000,00
46	07	22	24	01	3	9		5	01	2	2	02	Kadro Karşılığı Sözleşmeli Personel Zam ve Tazmina	50.000,00
46	07	22	24	01	3	9		5	01	2	4	02	Kadro Karşılığı Sözleşmeli Personel Sosyal Hakları	19.000,00
46	07	22	24	01	3	9		5	02	1	6	01	Sosyal Güvenlik Pirim Ödemeleri	6.000,00
46	07	22	24	01	3	9		5	02	1	6	02	Sağlık Pirim Ödemeleri	3.000,00
46	07	22	24	01	3	9		5	02	2	6	01	Sosyal Güvenlik Primi Ödemeleri	29.000,00
46	07	22	25										BASIN YAYIN VE HALKLA İLİŞKİLER MÜDÜRLÜĞÜ	2.052.000,00
46	07	22	25	01	1	1		5	01	1	1	01	Temel Maaşlar	18.000,00
46	07	22	25	01	1	1		5	01	1	1	02	Taban Aylık	70.000,00
46	07	22	25	01	1	1		5	01	1	2	01	Zamlar ve Tazminatlar	31.000,00
46	07	22	25	01	1	1		5	01	1	3	01	Ödenekler	50.000,00
46	07	22	25	01	1	1		5	01	1	4	01	Sosyal Haklar	40.000,00
46	07	22	25	01	1	1		5	01	2	1	02	Kadro Karşılığı Sözleşmeli Personel Ücretleri	4.000,00
46	07	22	25	01	1	1		5	01	2	2	02	Kadro Karşılığı Sözleşmeli Personel Zam ve Tazmina	11.000,00
46	07	22	25	01	1	1		5	01	2	4	02	Kadro Karşılığı Sözleşmeli Personel Sosyal Hakları	8.000,00
46	07	22	25	01	1	1		5	01	3	1	01	Sürekli İşçilerin Ücretleri	18.000,00
46	07	22	25	01	1	1		5	01	3	3	01	Sürekli İşçilerin Sosyal Hakları	2.000,00

Handwritten signatures and initials at the bottom of the page, including a large signature on the left and several smaller initials and marks across the bottom.

46	07	22	25	01	1	1		5	01	3	4	01	Sürekli İşçilerin Fazla Mesaipleri	11.000,00
46	07	22	25	01	1	1		5	01	3	5	01	Sürekli İşçilerin Ödül ve İkramiyeleri	3.000,00
46	07	22	25	01	1	1		5	02	1	6	01	Sosyal Güvenlik Pirim Ödemeleri	22.000,00
46	07	22	25	01	1	1		5	02	1	6	02	Sağlık Pirim Ödemeleri	13.000,00
46	07	22	25	01	1	1		5	02	2	6	01	Sosyal Güvenlik Primi Ödemeleri	2.000,00
46	07	22	25	01	1	1		5	02	3	4	01	İşsizlik Sigortası Fonuna	1.000,00
46	07	22	25	01	1	1		5	02	3	6	01	Sosyal Güvenlik Primi Ödemeleri	8.000,00
46	07	22	25	01	1	1		5	03	2	1	03	Periyodik Yayın Alımları	200.000,00
46	07	22	25	01	1	1		5	03	2	3	02	Akaryakıt ve Yağ Alımları	10.000,00
46	07	22	25	01	1	1		5	03	3	1	01	Yurtiçi Geçici Görev Yollukları	10.000,00
46	07	22	25	01	1	1		5	03	5	4	01	İlan Giderleri	400.000,00
46	07	22	25	01	1	1		5	03	5	9	90	Diğer Hizmet Alımları	400.000,00
46	07	22	25	01	1	1		5	03	6	2	01	Tanıtma, Ağırılama, Tören, Fuar, Organizasyon Gider	500.000,00
46	07	22	25	01	1	1		5	03	7	1	02	Büro ve İşyeri Makine ve Teçhizat Alımları	130.000,00
46	07	22	25	01	1	1		5	03	7	3	02	Makine Teçhizat Bakım ve Onarım Giderleri	90.000,00
46	07	22	30										ÇEVRE KORUMA VE KONTROL MÜDÜRLÜĞÜ	114.000,00
46	07	22	30	05	9	9		5	01	1	1	01	Temel Maaşlar	11.000,00
46	07	22	30	05	9	9		5	01	1	1	02	Taban Aylık	31.000,00
46	07	22	30	05	9	9		5	01	1	3	01	Ödenekler	45.000,00
46	07	22	30	05	9	9		5	01	1	4	01	Sosyal Haklar	27.000,00
46	07	22	31										EMLAK VE İSTİMLAK MÜDÜRLÜĞÜ	24.104.000,00
46	07	22	31	06	1	0		5	01	1	1	01	Temel Maaşlar	6.000,00
46	07	22	31	06	1	0		5	01	1	1	02	Taban Aylık	24.000,00
46	07	22	31	06	1	0		5	01	1	2	01	Zamlar ve Tazminatlar	25.000,00
46	07	22	31	06	1	0		5	01	1	3	01	Ödenekler	22.000,00
46	07	22	31	06	1	0		5	01	1	4	01	Sosyal Haklar	13.000,00
46	07	22	31	06	1	0		5	02	1	6	01	Sosyal Güvenlik Pirim Ödemeleri	9.000,00
46	07	22	31	06	1	0		5	02	1	6	02	Sağlık Pirim Ödemeleri	5.000,00
46	07	22	31	08	1	0		5	03	4	2	90	Diğer Yasal Giderler	24.000.000,00
46	07	22	32										FEN İŞLERİ MÜDÜRLÜĞÜ	27.073.000,00
46	07	22	32	06	2	0		5	01	1	1	01	Temel Maaşlar	12.000,00
46	07	22	32	06	2	0		5	01	1	1	02	Taban Aylık	20.000,00
46	07	22	32	06	2	0		5	01	1	2	01	Zamlar ve Tazminatlar	43.000,00
46	07	22	32	06	2	0		5	01	1	3	01	Ödenekler	25.000,00
46	07	22	32	06	2	0		5	01	1	4	01	Sosyal Haklar	2.000,00
46	07	22	32	06	2	0		5	01	2	1	02	Kadro Karşılığı Sözleşmeli Personel Ücretleri	234.000,00
46	07	22	32	06	2	0		5	01	2	2	02	Kadro Karşılığı Sözleşmeli Personel Zam ve Tazmina	92.000,00
46	07	22	32	06	2	0		5	01	2	4	02	Kadro Karşılığı Sözleşmeli Personel Sosyal Hakları	43.000,00
46	07	22	32	06	2	0		5	01	3	1	01	Sürekli İşçilerin Ücretleri	130.000,00
46	07	22	32	06	2	0		5	01	3	3	01	Sürekli İşçilerin Sosyal Hakları	20.000,00
46	07	22	32	06	2	0		5	02	1	6	01	Sosyal Güvenlik Pirim Ödemeleri	11.000,00
46	07	22	32	06	2	0		5	02	1	6	02	Sağlık Pirim Ödemeleri	6.000,00

46	07	22	32	06	2	0		5	02	2	6	01	Sosyal Güvenlik Primi Ödemeleri	56.000,00
46	07	22	32	06	2	0		5	02	3	4	01	İşsizlik Sigortası Fonuna	4.000,00
46	07	22	32	06	2	0		5	02	3	6	01	Sosyal Güvenlik Primi Ödemeleri	25.000,00
46	07	22	32	06	2	0		5	03	2	3	02	Akaryakıt ve Yağ Alımları	12.000.000,00
46	07	22	32	06	2	0		5	03	2	3	03	Elektrik Alımları	250.000,00
46	07	22	32	06	2	0		5	03	3	1	01	Yurtiçi Geçici Görev Yollukları	20.000,00
46	07	22	32	06	2	0		5	03	4	2	90	Diğer Yasal Giderler	250.000,00
46	07	22	32	06	2	0		5	03	7	1	90	Diğer Dayanıklı Mal ve Malzeme Alımları	100.000,00
46	07	22	32	06	2	0		5	03	7	3	03	Taşıt Bakım ve Onarım Giderleri	1.230.000,00
46	07	22	32	06	2	0		5	03	7	3	04	İş Makinası Onarım Giderleri	750.000,00
46	07	22	32	06	2	0		5	03	8	6	01	Yol Bakım ve Onarımı Giderleri	9.000.000,00
46	07	22	32	06	2	0		5	06	1	5	30	Hareketli İş Makinası Alımları	750.000,00
46	07	22	32	06	2	0		5	06	5	7	07	Yol Yapım Giderleri	2.000.000,00
46	07	22	33										İMAR VE ŞEHİRCİLİK MÜDÜRLÜĞÜ	2.395.000,00
46	07	22	33	06	1	0		5	01	1	1	01	Temel Maaşlar	80.000,00
46	07	22	33	06	1	0		5	01	1	1	02	Taban Aylık	300.000,00
46	07	22	33	06	1	0		5	01	1	2	01	Zamlar ve Tazminatlar	275.000,00
46	07	22	33	06	1	0		5	01	1	3	01	Ödenekler	262.000,00
46	07	22	33	06	1	0		5	01	1	4	01	Sosyal Haklar	137.000,00
46	07	22	33	06	1	0		5	01	2	1	02	Kadro Karşılığı Sözleşmeli Personel Ücretleri	655.000,00
46	07	22	33	06	1	0		5	01	2	2	02	Kadro Karşılığı Sözleşmeli Personel Zam ve Tazmina	272.000,00
46	07	22	33	06	1	0		5	01	2	4	02	Kadro Karşılığı Sözleşmeli Personel Sosyal Hakları	128.000,00
46	07	22	33	06	1	0		5	02	1	6	01	Sosyal Güvenlik Primi Ödemeleri	75.000,00
46	07	22	33	06	1	0		5	02	1	6	02	Sağlık Primi Ödemeleri	51.000,00
46	07	22	33	06	1	0		5	02	2	6	01	Sosyal Güvenlik Primi Ödemeleri	160.000,00
46	07	22	34										KÜLTÜR VE SOSYAL İŞLER MÜDÜRLÜĞÜ	2.149.000,00
46	07	22	34	08	2	0		5	01	1	1	01	Temel Maaşlar	20.000,00
46	07	22	34	08	2	0		5	01	1	1	02	Taban Aylık	85.000,00
46	07	22	34	08	2	0		5	01	1	2	01	Zamlar ve Tazminatlar	48.000,00
46	07	22	34	08	2	0		5	01	1	3	01	Ödenekler	64.000,00
46	07	22	34	08	2	0		5	01	1	4	01	Sosyal Haklar	30.000,00
46	07	22	34	08	2	0		5	01	2	1	02	Kadro Karşılığı Sözleşmeli Personel Ücretleri	40.000,00
46	07	22	34	08	2	0		5	01	2	2	02	Kadro Karşılığı Sözleşmeli Personel Zam ve Tazmina	20.000,00
46	07	22	34	08	2	0		5	01	2	4	02	Kadro Karşılığı Sözleşmeli Personel Sosyal Hakları	15.000,00
46	07	22	34	08	2	0		5	02	1	6	01	Sosyal Güvenlik Primi Ödemeleri	23.000,00
46	07	22	34	08	2	0		5	02	1	6	02	Sağlık Primi Ödemeleri	14.000,00
46	07	22	34	08	2	0		5	02	2	6	01	Sosyal Güvenlik Primi Ödemeleri	10.000,00
46	07	22	34	08	2	0		5	03	2	6	90	Diğer Özel Malzeme Alımları	50.000,00
46	07	22	34	08	2	0		5	03	3	1	01	Yurtiçi Geçici Görev Yollukları	10.000,00

Handwritten signatures and initials at the bottom of the page.

46	07	22	34	08	2	0		5	03	3	3	01	Yurtdışı Geçici Görev Yollukları	50.000,00
46	07	22	34	08	2	0		5	03	5	5	02	Taahhüt Kiralaması Giderleri	500.000,00
46	07	22	34	08	2	0		5	03	3	6	01	Tanıtma, Ağırılama, Tören, Fuar, Organizasyon Gider	1.000.000,00
46	07	22	34	08	2	0		5	03	7	3	02	Makine Teçhizat Bakım ve Onarım Giderleri	50.000,00
46	07	22	34	08	2	0		5	03	8	1	90	Diğer Hizmet Binası Bakım ve Onarım Giderleri	20.000,00
46	07	22	34	08	2	0		5	05	4	7	90	Diğer Sosyal Amaçlı Transferler	100.000,00
46	07	22	35										MALİ HİZMETLER MÜDÜRLÜĞÜ	12.408.000,00
46	07	22	35	01	1	2		5	01	1	1	01	Temel Maaşlar	13.000,00
46	07	22	35	01	1	2		5	01	1	1	02	Taban Aylık	64.000,00
46	07	22	35	01	1	2		5	01	1	2	01	Zamlar ve Tazminatlar	37.000,00
46	07	22	35	01	1	2		5	01	1	3	01	Ödenekler	54.000,00
46	07	22	35	01	1	2		5	01	1	4	01	Sosyal Haklar	3.000,00
46	07	22	35	01	1	2		5	01	2	1	02	Kadro Karşılığı Sözleşmeli Personel Ücretleri	1.000,00
46	07	22	35	01	1	2		5	01	2	2	02	Kadro Karşılığı Sözleşmeli Personel Zam ve Tazmina	6.000,00
46	07	22	35	01	1	2		5	01	2	4	02	Kadro Karşılığı Sözleşmeli Personel Sosyal Hakları	2.000,00
46	07	22	35	01	1	2		5	01	3	1	01	Sürekli İşçilerin Ücretleri	104.000,00
46	07	22	35	01	1	2		5	01	3	1	02	Geçici İşçilerin Ücretleri	17.000,00
46	07	22	35	01	1	2		5	01	3	3	01	Sürekli İşçilerin Sosyal Hakları	24.000,00
46	07	22	35	01	1	2		5	01	3	3	02	Geçici İşçilerin Sosyal Hakları	1.000,00
46	07	22	35	01	1	2		5	01	3	4	01	Sürekli İşçilerin Fazla Mesalleri	2.000,00
46	07	22	35	01	1	2		5	01	3	5	01	Sürekli İşçilerin Ödül ve İkrariyeleri	17.000,00
46	07	22	35	01	1	2		5	01	3	5	02	Geçici İşçilerin Ödül ve İkrariyeleri	3.000,00
46	07	22	35	01	1	2		5	02	1	6	01	Sosyal Güvenlik Primi Ödemeleri	16.000,00
46	07	22	35	01	1	2		5	02	1	6	02	Sağlık Primi Ödemeleri	10.000,00
46	07	22	35	01	1	2		5	02	2	6	01	Sosyal Güvenlik Primi Ödemeleri	32.000,00
46	07	22	35	01	1	2		5	02	3	4	01	İşsizlik Sigortası Fonuna	2.000,00
46	07	22	35	01	1	2		5	09	6	1	01	Yedek Ödenek	12.000.000,00
46	07	22	36										PARK VE BAHÇELER MÜDÜRLÜĞÜ	2.968.000,00
46	07	22	36	08	1	0		5	01	1	1	01	Temel Maaşlar	28.000,00
46	07	22	36	08	1	0		5	01	1	1	02	Taban Aylık	120.000,00
46	07	22	36	08	1	0		5	01	1	2	01	Zamlar ve Tazminatlar	89.000,00
46	07	22	36	08	1	0		5	01	1	3	01	Ödenekler	92.000,00
46	07	22	36	08	1	0		5	01	1	4	01	Sosyal Haklar	68.000,00
46	07	22	36	08	1	0		5	01	2	1	02	Kadro Karşılığı Sözleşmeli Personel Ücretleri	192.000,00
46	07	22	36	08	1	0		5	01	2	2	02	Kadro Karşılığı Sözleşmeli Personel Zam ve Tazmina	71.000,00
46	07	22	36	08	1	0		5	01	2	4	02	Kadro Karşılığı Sözleşmeli Personel Sosyal Hakları	40.000,00
46	07	22	36	08	1	0		5	01	3	1	01	Sürekli İşçilerin Ücretleri	196.000,00
46	07	22	36	08	1	0		5	01	3	1	02	Geçici İşçilerin Ücretleri	40.000,00
46	07	22	36	08	1	0		5	01	3	3	01	Sürekli İşçilerin Sosyal Hakları	24.000,00

Handwritten signatures and initials at the bottom of the page, including a large signature on the left and several smaller ones on the right.

46	07	22	36	08	1	0		5	01	3	3	02	Geçici İşçilerin Sosyal Hakları	10.000,00
46	07	22	36	08	1	0		5	01	3	5	01	Sürekli İşçilerin Ödül ve İkramiyeleri	28.000,00
46	07	22	36	08	1	0		5	01	3	5	02	Geçici İşçilerin Ödül ve İkramiyeleri	5.000,00
46	07	22	36	08	1	0		5	02	1	6	01	Sosyal Güvenlik Pirim Ödemeleri	37.000,00
46	07	22	36	08	1	0		5	02	1	6	02	Sağlık Pirim Ödemeleri	22.000,00
46	07	22	36	08	1	0		5	02	2	6	01	Sosyal Güvenlik Primi Ödemeleri	48.000,00
46	07	22	36	08	1	0		5	02	3	4	01	İşsizlik Sigortası Fonuna	4.000,00
46	07	22	36	08	1	0		5	02	3	6	01	Sosyal Güvenlik Pirimi Ödemeleri	54.000,00
46	07	22	36	08	1	0		5	03	7	3	90	Diğer Bakım ve Onarım Giderleri	900.000,00
46	07	22	36	08	1	0		5	06	5	2	90	Diğer Giderler	900.000,00
46	07	22	37										SAĞLIK İŞLERİ MÜDÜRLÜĞÜ	101.000,00
46	07	22	37	07	4	0		5	01	1	1	01	Temel Maaşlar	9.000,00
46	07	22	37	07	4	0		5	01	1	1	02	Taban Aylık	24.000,00
46	07	22	37	07	4	0		5	01	1	2	01	Zamlar ve Tazminatlar	18.000,00
46	07	22	37	07	4	0		5	01	1	3	01	Ödenekler	24.000,00
46	07	22	37	07	4	0		5	01	1	4	01	Sosyal Haklar	11.000,00
46	07	22	37	07	4	0		5	02	1	6	01	Sosyal Güvenlik Pirim Ödemeleri	10.000,00
46	07	22	37	07	4	0		5	02	1	6	02	Sağlık Pirim Ödemeleri	5.000,00
46	07	22	38										TEMİZLİK İŞLERİ MÜDÜRLÜĞÜ	1.336.000,00
46	07	22	38	05	1	0		5	01	1	1	01	Temel Maaşlar	12.000,00
46	07	22	38	05	1	0		5	01	1	1	02	Taban Aylık	17.000,00
46	07	22	38	05	1	0		5	01	1	2	01	Zamlar ve Tazminatlar	44.000,00
46	07	22	38	05	1	0		5	01	1	3	01	Ödenekler	26.000,00
46	07	22	38	05	1	0		5	01	1	4	01	Sosyal Haklar	11.000,00
46	07	22	38	05	1	0		5	01	2	1	02	Kadro Karşılığı Sözleşmeli Personel Ücretleri	228.000,00
46	07	22	38	05	1	0		5	01	2	2	02	Kadro Karşılığı Sözleşmeli Personel Zam ve Tazmina	97.000,00
46	07	22	38	05	1	0		5	01	2	4	02	Kadro Karşılığı Sözleşmeli Personel Sosyal Hakları	70.000,00
46	07	22	38	05	1	0		5	02	1	6	01	Sosyal Güvenlik Pirim Ödemeleri	11.000,00
46	07	22	38	05	1	0		5	02	1	6	02	Sağlık Pirim Ödemeleri	15.000,00
46	07	22	38	05	1	0		5	02	2	6	01	Sosyal Güvenlik Primi Ödemeleri	55.000,00
46	07	22	38	05	1	0		5	03	1	8	01	Metal Ürünü Alımları	750.000,00
46	07	22	40										ZABITA MÜDÜRLÜĞÜ	3.022.000,00
46	07	22	40	05	9	9		5	01	1	1	01	Temel Maaşlar	133.000,00
46	07	22	40	05	9	9		5	01	1	1	02	Taban Aylık	570.000,00
46	07	22	40	05	9	9		5	01	1	2	01	Zamlar ve Tazminatlar	278.000,00
46	07	22	40	05	9	9		5	01	1	3	01	Ödenekler	401.000,00
46	07	22	40	05	9	9		5	01	1	4	01	Sosyal Haklar	276.000,00
46	07	22	40	05	9	9		5	01	1	5	01	Ek Çalışma Karşılıkları	40.000,00
46	07	22	40	05	9	9		5	01	3	1	01	Sürekli İşçilerin Ücretleri	36.000,00
46	07	22	40	05	9	9		5	01	3	1	02	Geçici İşçilerin Ücretleri	73.000,00
46	07	22	40	05	9	9		5	01	3	3	01	Sürekli İşçilerin Sosyal Hakları	13.000,00
46	07	22	40	05	9	9		5	01	3	3	02	Geçici İşçilerin Sosyal Hakları	11.000,00

Handwritten signatures and initials at the bottom of the page.

46	07	22	40	05	9	9		5	01	3	5	01	Sürekli İşçilerin Ödül ve İkramiyeleri	6.000,00
46	07	22	40	05	9	9		5	01	3	5	02	Geçici İşçilerin Ödül ve İkramiyeleri	21.000,00
46	07	22	40	05	9	9		5	02	1	6	01	Sosyal Güvenlik Pirim Ödemeleri	173.000,00
46	07	22	40	05	9	9		5	02	1	6	02	Sağlık Pirim Ödemeleri	115.000,00
46	07	22	40	05	9	9		5	02	3	4	01	İşsizlik Sigortası Fonuna	3.000,00
46	07	22	40	05	9	9		5	02	3	6	01	Sosyal Güvenlik Pirimi Ödemeleri	43.000,00
46	07	22	40	05	9	9		5	03	2	2	01	Su Alımları	30.000,00
46	07	22	40	05	9	9		5	03	2	3	03	Elektrik Alımları	700.000,00
46	07	22	40	05	9	9		5	03	2	5	01	Giyecek Alımları	100.000,00
46	07	22	41										ETÜT PROJE MÜDÜRLÜĞÜ	20.197.000,00
46	07	22	41	06	9	9		5	01	1	1	01	Temel Maaşlar	11.000,00
46	07	22	41	06	9	9		5	01	1	1	02	Taban Aylık	38.000,00
46	07	22	41	06	9	9		5	01	1	2	01	Zamlar ve Tazminatlar	38.000,00
46	07	22	41	06	9	9		5	01	1	3	01	Ödenekler	33.000,00
46	07	22	41	06	9	9		5	01	1	4	01	Sosyal Haklar	15.000,00
46	07	22	41	06	9	9		5	01	2	1	02	Kadro Karşılığı Sözleşmeli Personel Ücretleri	13.000,00
46	07	22	41	06	9	9		5	01	2	2	02	Kadro Karşılığı Sözleşmeli Personel Zam ve Tazmina	25.000,00
46	07	22	41	06	9	9		5	01	2	4	02	Kadro Karşılığı Sözleşmeli Personel Sosyal Hakları	1.000,00
46	07	22	41	06	9	9		5	01	2	6	01	657 S.K. 4/B Sözleşmeli Personelin Ödül ve İkramiy	4.000,00
46	07	22	41	06	9	9		5	02	1	6	01	Sosyal Güvenlik Pirim Ödemeleri	12.000,00
46	07	22	41	06	9	9		5	02	1	6	02	Sağlık Pirim Ödemeleri	7.000,00
46	07	22	41	06	9	9		5	06	5	7	90	Diğerleri	20.000.000,00
46	07	22	42										SPOR İŞLERİ MÜDÜRLÜĞÜ	595.000,00
46	07	22	42	08	1	0		5	03	2	3	02	Akaryakıt ve Yağ Alımları	5.000,00
46	07	22	42	08	1	0		5	03	2	4	01	Yiyecek Alımları (Bedelen İlaşe Dahil)	150.000,00
46	07	22	42	08	1	0		5	03	2	5	02	Spor Malzemeleri Alımları	300.000,00
46	07	22	42	08	1	0		5	03	2	6	03	Zirai Malzeme ve İlaç Alımları	30.000,00
46	07	22	42	08	1	0		5	03	2	6	90	Diğer Özel Malzeme Alımları	50.000,00
46	07	22	42	08	1	0		5	03	2	9	01	Bahçe Malzemesi Alımları ile Yapım ve Bakım Gideri	40.000,00
46	07	22	42	08	1	0		5	03	7	3	02	Makine Teğhizat Bakım ve Onarım Giderleri	20.000,00
46	07	22	44										KREŞ MÜDÜRLÜĞÜ	1.363.000,00
46	07	22	44	09	9	9		5	01	1	1	01	Temel Maaşlar	17.000,00
46	07	22	44	09	9	9		5	01	1	1	02	Taban Aylık	70.000,00
46	07	22	44	09	9	9		5	01	1	2	01	Zamlar ve Tazminatlar	41.000,00
46	07	22	44	09	9	9		5	01	1	3	01	Ödenekler	50.000,00
46	07	22	44	09	9	9		5	01	1	4	01	Sosyal Haklar	46.000,00
46	07	22	44	09	9	9		5	01	2	1	02	Kadro Karşılığı Sözleşmeli Personel Ücretleri	36.000,00
46	07	22	44	09	9	9		5	01	2	2	02	Kadro Karşılığı Sözleşmeli Personel Zam ve Tazmina	11.000,00
46	07	22	44	09	9	9		5	01	2	4	02	Kadro Karşılığı Sözleşmeli Personel Sosyal Hakları	8.000,00
46	07	22	44	09	9	9		5	02	1	6	01	Sosyal Güvenlik Pirim Ödemeleri	16.000,00
46	07	22	44	09	9	9		5	02	1	6	02	Sağlık Pirim Ödemeleri	10.000,00

Handwritten signatures and initials at the bottom of the page, including "AA" and "AA" in blue ink.

46	07	22	44	09	9	9		5	02	2	6	01	Sosyal Güvenlik Primi Ödemeleri	8.000,00
46	07	22	44	09	9	9		5	03	2	4	01	Yiyecek Alımları (Bedelen İşe Dahil)	400.000,00
46	07	22	44	09	9	9		5	03	2	4	02	İçecek Alımları	50.000,00
46	07	22	44	09	9	9		5	03	7	1	01	Büro ve İşyeri Mal ve Malzeme Alımları	300.000,00
46	07	22	44	09	9	9		5	03	7	1	90	Diğer Dayanıklı Mal ve Malzeme Alımları	300.000,00
46	07	22	45										MUHTAR İŞLERİ MÜDÜRLÜĞÜ	1.937.000,00
46	07	22	45	01	9	9		5	01	1	1	01	Temel Maaşlar	8.000,00
46	07	22	45	01	9	9		5	01	1	1	02	Taban Aylık	42.000,00
46	07	22	45	01	9	9		5	01	1	2	01	Zamlar ve Tazminatlar	20.000,00
46	07	22	45	01	9	9		5	01	1	3	01	Ödenekler	28.000,00
46	07	22	45	01	9	9		5	01	1	4	01	Sosyal Haklar	27.000,00
46	07	22	45	01	9	9		5	01	2	1	02	Kadro Karşılığı Sözleşmeli Personel Ücretleri	78.000,00
46	07	22	45	01	9	9		5	01	2	2	02	Kadro Karşılığı Sözleşmeli Personel Zam ve Tazmina	26.000,00
46	07	22	45	01	9	9		5	01	2	4	02	Kadro Karşılığı Sözleşmeli Personel Sosyal Hakları	23.000,00
46	07	22	45	01	9	9		5	02	1	6	01	Sosyal Güvenlik Pirim Ödemeleri	8.000,00
46	07	22	45	01	9	9		5	02	1	6	02	Sağlık Pirim Ödemeleri	6.000,00
46	07	22	45	01	9	9		5	02	2	6	01	Sosyal Güvenlik Primi Ödemeleri	21.000,00
46	07	22	45	01	9	9		5	03	2	3	03	Elektrik Alımları	30.000,00
46	07	22	45	01	9	9		5	03	5	2	03	Bilgiye Abonelik Giderleri (İnternet abonelik üç	20.000,00
46	07	22	45	01	9	9		5	03	8	1	01	Büro Bakım ve Onarımı Giderleri	400.000,00
46	07	22	45	01	9	9		5	03	8	1	02	Okul Bakım ve Onarımı Giderleri	400.000,00
46	07	22	45	01	9	9		5	03	8	1	90	Diğer Hizmet Binası Bakım ve Onarım Giderleri	400.000,00
46	07	22	45	01	9	9		5	06	5	7	01	Hizmet Binası	400.000,00
46	07	22	47										İŞLETME MÜDÜRLÜĞÜ	225.000,00
46	07	22	47	01	3	9		5	01	1	1	01	Temel Maaşlar	5.000,00
46	07	22	47	01	3	9		5	01	1	1	02	Taban Aylık	75.000,00
46	07	22	47	01	3	9		5	01	1	2	01	Zamlar ve Tazminatlar	27.000,00
46	07	22	47	01	3	9		5	01	1	3	01	Ödenekler	50.000,00
46	07	22	47	01	3	9		5	01	1	4	01	Sosyal Haklar	45.000,00
46	07	22	47	01	3	9		5	02	1	6	01	Sosyal Güvenlik Pirim Ödemeleri	13.000,00
46	07	22	47	01	3	9		5	02	1	6	02	Sağlık Pirim Ödemeleri	10.000,00
46	07	22	49										TARIMSAL HİZMETLER MÜDÜRLÜĞÜ	479.000,00
46	07	22	49	04	2	1		5	01	1	1	01	Temel Maaşlar	6.000,00
46	07	22	49	04	2	1		5	01	1	1	02	Taban Aylık	40.000,00
46	07	22	49	04	2	1		5	01	1	2	01	Zamlar ve Tazminatlar	13.000,00
46	07	22	49	04	2	1		5	01	1	3	01	Ödenekler	28.000,00
46	07	22	49	04	2	1		5	01	1	4	01	Sosyal Haklar	32.000,00
46	07	22	49	04	2	1		5	01	3	1	01	Sürekli İşçilerin Ücretleri	204.000,00
46	07	22	49	04	2	1		5	01	3	3	01	Sürekli İşçilerin Sosyal Hakları	18.000,00
46	07	22	49	04	2	1		5	01	3	5	01	Sürekli İşçilerin Ödül ve İkramiyeleri	51.000,00
46	07	22	49	04	2	1		5	02	1	6	01	Sosyal Güvenlik Pirim Ödemeleri	14.000,00

46	07	22	49	04	2	1		5	02	1	6	02	Sağlık Piriim Ödemeleri	8.000,00
46	07	22	49	04	2	1		5	02	3	4	01	İşsizlik Sigortası Fonuna	2.000,00
46	07	22	49	04	2	1		5	02	3	6	1	Sosyal Güvenlik Piriimi Ödemeleri	63.000,00

Handwritten signatures and initials in blue ink, including a large signature on the left, the letters 'CA', 'OS', 'AA', 'H', 'G', and 'A'.

Ekonomik				Açıklaması	Kesinleşen Bütçe Ödeneği(TL)
I	II	III	IV		
1				Vergi Gelirleri	50.000.000,00
	2			Mülkiyet Üzerinden Alınan Vergiler	26.000.000,00
		9		Mülkiyet Üzerinden Alınan Diğer Vergiler	26.000.000,00
			51	Bina Vergisi	20.000.000,00
			52	Arsa Vergisi	6.000.000,00
	3			Dahilde Alınan Mal ve Hizmet Vergileri	20.300.000,00
		2		Özel Tüketim Vergisi	17.000.000,00
			52	Elektrik ve Havagazı Tüketim Vergisi	17.000.000,00
		9		Dahilde Alınan Diğer Mal ve Hizmet Vergileri	3.300.000,00
			53	İlan ve Reklam Vergisi	1.000.000,00
			55	Biletle Girilmeyen Yerlere Ait Eğlence Vergisi	1.100.000,00
			58	Çevre Temizlik Vergisi	1.200.000,00
	6			Harçlar	3.700.000,00
		9		Diğer Harçlar	3.700.000,00
			53	İşgal Harcı	500.000,00
			57	Tatil Günlerinde Çalışma Ruhsat Harcı	100.000,00
			60	Yapı Kullanma İzin Harcı	100.000,00
			62	Konutlara Ait Bina İnşaat Harcı	1.000.000,00
			63	Bina İnş.Harcı (İşyeri) 25 m2	1.000.000,00
			99	Diğer Harçlar	1.000.000,00
3				Teşebbüs ve Mülkiyet Gelirleri	12.000.000,00
	1			Mal ve Hizmet Satış Gelirleri	8.200.000,00
		1		Mal Satış Gelirleri	200.000,00
			1	Şartname Basılı Evrak,Form Satış Gelirleri	100.000,00
			99	Diğer Mal Satış Gellirleri	100.000,00
		2		Hizmet Gelirleri	8.000.000,00
			14	Çevre Kirliliğini Önleme Gelirleri	2.000.000,00
			56	Sağlık Hizmetlerine İlişkin Gelirler	2.000.000,00
			99	Diğer Hizmet Gelirleri	4.000.000,00
	6			Kira Gelirleri	3.800.000,00
		1		Taşınmaz Kiraları	3.800.000,00
			2	Ecrimisil Gelirleri	1.500.000,00
			3	Sosyal Tesis Kira Gelirleri	100.000,00
			4	Spor Tesisi Kira Geliri	700.000,00
			99	Diğer Taşınmaz Kira Gelirleri	1.500.000,00
5				Diğer Gelirler	43.000.000,00

Handwritten signatures and initials are present at the bottom of the page, including a large signature on the left and several smaller initials and signatures in the center and right.

	2		Kişi ve Kurumlardan Alınan Paylar	40.000.000,00
		2	Vergi ve Harç Gelirlerinden Alınan Paylar	40.000.000,00
		51	Merkezi idare Vergi Gelirlerinden Alınan Paylar	40.000.000,00
	3		Para Cezaları	3.000.000,00
		2	İdari Para Cezaları	2.000.000,00
		4	Vergi Cezaları	1.000.000,00
		1	Vergi ve Diğer Amme Alacakları Gecikme Zamları	1.000.000,00
6			Sermaye Giderleri	50.000.000,00
	1		Taşınmaz Satış Gelirleri	50.000.000,00
		5	Arsa Satışı	50.000.000,00
		1	Arsa Satışı	50.000.000,00
GELİR TOPLAMI				155.000.000,00

[Handwritten signatures and initials in blue ink]

Oylama adı: OYLAMA 4
Oy konusu: GÜNDEMİN 4 ila 46. MADDELERİ
Toplantı: MAYIS AYI DEVAM MECLİS TOPLANTISI
Oylama başlangıç zamanı: 18.05.2022 14:34:20
Oylama bitiş zamanı: 18.05.2022 14:35:31
Toplam oylama sonuçları
Toplam: 78

EVET	75
HAYIR	1
ÇEKİMSER	0
AK PARTİ	
EVET	24
HAYIR	0
ÇEKİMSER	0
BAĞIMSIZ	
EVET	3
HAYIR	0
ÇEKİMSER	0
CHP	
EVET	23
HAYIR	1
ÇEKİMSER	0
İYİ PARTİ	
EVET	13
HAYIR	0
ÇEKİMSER	0
MEMLEKET	
EVET	1
HAYIR	0
ÇEKİMSER	0
MHP	
EVET	10
HAYIR	0
ÇEKİMSER	0
SP	
EVET	1
HAYIR	0
ÇEKİMSER	0


Mesut KOCAGÖZ
Büyükşehir Belediyesi Başkan V.


Av. Büşra ÖZDEMİR
Divan Katibi


Mustafa BASKAK
Divan Katibi

Bireysel oylama sonuçları

CHP
EVET
A.CAN
A.POLAT
B.M.ENGİN
B.ÖZDEMİR
D.FİLİZ
H.ARIKAN
M.AKIN
M.ARAS
M.BİLİCİ
M.GEYİKÇİ
M.KOCAGÖZ
M.KÖLEOĞLU
M.TUFAN
M.YILMAZ
O.BAŞARAN
O.MANİS
S.ESEN
Ş.KORKUT
Ş.SÖZEN
Ü.ÇETİNKAYA
Ü.UYSAL
Z.ALTUN
Z.TAN
HAYIR
E.BİLGİÇ

AK PARTİ
EVET
A.ÇETİN
A.YILMAZ
B.BÜYÜKKURT
D.TANIK
E.APUTKAN
E.BAL
F.N.ÜNAL
H.C.GÖNCÜ
H.ŞAHİN
İ.DEMİR
İ.ÖZKAN
İ.TUNCER
K.YILDIRIM
L.KONUR
M.A.ERDOĞAN
M.BATU
M.GÜVEN
M.ÖZEREN
M.URAL
O.AVCI
Ö.MANAVOĞLU
S.DEMİR
T.TANER
Y.KARAMANCI


İYİ PARTİ
EVET
E.YAZAR
G.AŞIK
H.C.KAMBUROĞLU
H.ÖZTÜRK
M.BASKAK
M.C.BÜYÜKGEBİZ
M.ÇETİN
M.YÜKSEL
O.KOCAKAYA
Ö.BALCI
R.KARATOP
R.ÖZEN
Ş.ÖZER

MEMLEKET
EVET
S.KÜÇÜKKURU

MHP
EVET
A.ATAY
A.ÇELİK
A.ER
A.M.YÜCEL
A.ŞAHİN
H.BALYA
K.KARA
M.DURUKAN
S.SENİRLİ
Z.YILDIRIM

SP
EVET
M.MANAVOĞLU

BAĞIMSIZ
EVET
M.A.ORDU
M.TOPRAK
S.UĞURLU



Mesut KOCAGÖZ
Büyükşehir Belediyesi Başkan V.



Av. Büşra ÖZDEMİR
Divan Katibi



Mustafa BASKAK
Divan Katibi

ANTALYA BÜYÜKŞEHİR BELEDİYESİ

18 / 05 / 2022 Tarihli Meclis Toplantısına Ait Oylama Raporu

OYLAMA 4

Y.E.ERTUĞAN	
A.BRER	H.TUTUNCU
A.CARAN	L.YILDIRAN
A.COŞKUN	K.K.TURAN
B.BULUT	M.A.KRIS
B.ÖZGÜVEN	M.ALTUNBAS
E.BARIŞ	M.HACIARFOĞLU
E.DEMİRCİ	M.ULUTAŞ
E.ÖZDEN	MUHİTTİN BOCEK
E.UĞUR	N.TANIR
E.URAL	N.TOPALOĞLU
F.DEMİRCİ	Ö.N.İSLEK
F.KAYDOĞAN	S.G.KIZILCA
H.AÇAR	S.OTUZALTI
HÖZDEMİR	T.GENC

EVET 75
HAYIR 1
ÇEKİMSER 0

CHP	23	1	0	AK PARTİ	24	0	0	İYİ PARTİ	13	0	0	MEMLEKET	1	0	0
A.CAN	EVET	Ü.UYSAL	EVET	A.ÇETİN	EVET	S.DEMİR	EVET	E.YAZAR	EVET	Ö.BALCI	EVET	S.KÜÇÜKKURU	EVET		
A.POLAT	EVET	Z.ALTUN	EVET	A.YILMAZ	EVET	Ş.DURDAS	EVET	G.AŞIK	EVET	R.KARATOP	EVET				
B.M.ENGİN	EVET	Z.TAN	EVET	B.BÜYÜKKURT	EVET	Ş.ÖZKAN	EVET	H.C.KAMBURÖĞLU	EVET	R.ÖZEN	EVET				
B.ÖZDEMİR	EVET			D.TANIK	EVET	T.TANER	EVET	H.ÖZTURK	EVET	Ş.ÖZER	EVET				
D.FILİZ	EVET			E.APUTKAN	EVET	Y.KARAMANCI	EVET	M.BASKAK	EVET			SP	1	0	0
E.BILGIÇ	HAYIR			E.BAL	EVET			M.C.BÜYÜKGEBİZ	EVET			M.MANAVOĞLU	EVET		
H.ARIKAN	EVET			F.N.ÜNAL	EVET			M.ÇETİN	EVET						
M.AKIN	EVET			H.C.GÖNÇÜ	EVET			M.YÜKSEL	EVET						
M.ARAS	EVET			H.ŞAHİN	EVET			O.KOCAKAYA	EVET						
M.BILICI	EVET			İ.DEMİR	EVET										
M.GEYİKÇİ	EVET			İ.ÖZKAN	EVET			MHP	10	0	0	BAĞIMSIZ	3	0	0
M.KOCAGÖZ	EVET			İ.TUNCER	EVET			A.ATAY	EVET			M.A.ORDU	EVET		
M.KOLEOĞLU	EVET			K.YILDIRIM	EVET			A.ÇELİK	EVET			M.TOPRAK	EVET		
M.TUFAN	EVET			L.KONUR	EVET			A.ER	EVET			S.UĞURLU	EVET		
M.YILMAZ	EVET			M.A.ERDOĞAN	EVET			A.M.YÜCEL	EVET						
O.BAŞARAN	EVET			M.BATU	EVET			A.ŞAHİN	EVET						
O.MANİS	EVET			M.GÜVEN	EVET			H.BALYA	EVET						
S.ESEN	EVET			M.ÖZEREN	EVET			K.KARA	EVET						
S.KORKUT	EVET			M.ÜRAL	EVET			M.DURUKAN	EVET						
S.SÖZEN	EVET			O.AVCI	EVET			S.SENİRLİ	EVET						
U.ÇETINKAYA	EVET			Ö.MANAVOĞLU	EVET			Z.YILDIRIM	EVET						

[Signature]

Mesut KOCAGÖZ
Büyükşehir Belediyesi Başkan V.

Av. Büşra ÖZDEMİR
Divan Katibi

Mustafa BASKAK
Divan Katibi