



T.C.
ANTALYA BÜYÜKŞEHİR BELEDİYE BAŞKANLIĞI
Mali Hizmetler Dairesi Başkanlığı



24

Sayı : E-43891512-843.03-273234
Konu : 2022 Yılı Kesin Hesabı

03.05.2023

BAŞKANLIK MAKAMINA

5393 sayılı Belediye Kanununun 18 ve 64 üncü maddeleri ile 27/05/2016 tarihli ve 29724 sayılı Resmi Gazete'de yayımlanarak yürürlüğe giren Mahalli İdareler Bütçe ve Muhasebe Yönetmeliğinin 40 ve 41 inci maddelerinde belirtilen usul ve esaslara göre Sayıştay Başkanlığına gönderilmek üzere 2022 Mali Yılı Kesin hesabı hazırlanmıştır.

Mahalli İdareler Bütçe ve Muhasebe Yönetmeliğinin 40 ncı maddesi uyarınca incelenip, 5393 Sayılı Belediye Kanununun 34 üncü maddesi ile Taşınır Mal Yönetmeliğinin 35. maddesinde belirtilen usul ve esaslara göre hazırlanıp 14/04/2023 tarih 394 sayılı ile encümende görüşülerek karara bağlanan 2022 Mali Yılı Kesin Hesabı ve Taşınır Kesin Hesabının Encümen görüşü ile birlikte Büyükşehir Belediye Meclisince görüşülerek karara bağlanmak üzere Büyükşehir Belediye Meclisine havalesi hususunu takdir ve tensiplerinize arz ederim.

Selahattin ARTUN
Mali Hizmetler Dairesi Başkanı

Uygun görüşle arz ederim.
Ramazan DEMİR
Genel Sekreter Yardımcısı

BÜYÜKŞEHİR BELEDİYE MECLİSİNE
Av.Cansel TUNCER
Başkan a.
Genel Sekreter

Ek:
1- 2022 Yılı Gelir-Gider Kesin Hesabı
2- 2022 Yılı Kesin Hesap Encümen Raporu

Bu belge, güvenli elektronik imza ile imzalanmıştır.

Doğrulama Kodu: v8LJOe-5fdqmf-ze fy6c-yS7K7C-2NvtJxX+ Doğrulama Linki: <https://www.turkiye.gov.tr/icisleri-belediye-ebys>

Yüksekalan Mahallesi Adnan Menderes Bulvarı No:20 07310 Muratpaşa/Antalya
Telefon No: (242)249 50 00 Faks No: (242)249 52 75
e-Posta: info@antalya.bel.tr İnternet Adresi: <https://www.antalya.bel.tr>
Kep Adresi: abb@hs01.kep.tr

Bilgi için: Esra KARAKAŞ
Ekonomist
Telefon No:





**ANTALYA
BÜYÜKŞEHİR BELEDİYESİ
2022 MALİ YILI KESİN HESABI**

**2022 YILI BÜTÇE GİDER KESİN
HESAP CETVELİ
(ÖRNEK-29)**

2022 ANTALYA BÜYÜKŞEHİR BELEDİYESİ
01-01-2022/31-12-2022 TARİHLERİ ARASI
BÜTÇE GİDER KESİN HESAP CETVELİ
ÖRNEK:29

Kurumsal Sınıflandırma	Fonksiyonel Sınıflandırma	Fin. Sınıflandırma	Ekonomi Sınıflandırma	Açıklama	Geçen Yıllan devreden Ödenek	Bütçe ile verilen Ödenek	EK Ödenek	Aktarmaya		Net Bütçe Ödeneği Toplamı	Bütçe Gideri Toplamı	Ödenen Bütçe Gideri	Ödenek Üstü Harcama	İptal Edilen Ödenek	Sonraki Yıla Devreden Ödenek
								Etkilenen (+)	Aktarma (-)						
								I	II						
46 7 1 1	1 1 1	1 1 1	1 1 1	BELEDİYE	19.433.350,40	3.500.000,00	1.481.248,804,03	932.406.660,00	932.406.660,00	5.000.682.154,43	4.383.694.463,22	0	0	312.215.791,21	304.771.900,00
46 7 1 1	1 1 1	1 1 1	1 1 1	ANTALYA İLİ	19.433.350,40	3.500.000,00	1.481.248,804,03	932.406.660,00	932.406.660,00	5.000.682.154,43	4.383.694.463,22	0	0	312.215.791,21	304.771.900,00
46 7 1 1	1 1 1	1 1 1	1 1 1	ANTALYA BÜYÜKŞEHİR BELEDİYESİ	19.433.350,40	3.500.000,00	1.481.248,804,03	932.406.660,00	932.406.660,00	5.000.682.154,43	4.383.694.463,22	0	0	312.215.791,21	304.771.900,00
46 7 1 1	1 1 1	1 1 1	1 1 1	GENEL SEKRETERLİK	0	50.000,00	0	270.000,00	0	320.000,00	207.099,55	0	0	112.900,45	0
46 7 1 1	1 1 1	1 1 1	1 1 1	GENEL KAMU HİZMETLERİ	0	50.000,00	0	270.000,00	0	320.000,00	207.099,55	0	0	112.900,45	0
46 7 1 1	1 1 1	1 1 1	1 1 1	Yasama ve Yürütme Organları, Finansal ve Mali İşler, Dışişleri Hizmetleri	0	50.000,00	0	270.000,00	0	320.000,00	207.099,55	0	0	112.900,45	0
46 7 1 1	1 1 1	1 1 1	1 1 1	Yasama ve Yürütme Organları Hizmetleri	0	50.000,00	0	270.000,00	0	320.000,00	207.099,55	0	0	112.900,45	0
46 7 1 1	1 1 1	1 1 1	1 1 1	Yasama ve Yürütme Organları Hizmetleri	0	50.000,00	0	270.000,00	0	320.000,00	207.099,55	0	0	112.900,45	0
46 7 1 1	1 1 1	1 1 1	1 1 1	MAHALLİ İDARELER	0	50.000,00	0	270.000,00	0	320.000,00	207.099,55	0	0	112.900,45	0
46 7 1 1	1 1 1	1 1 1	1 1 1	3 MAL VE HİZMET ALIM GİDERLERİ	0	50.000,00	0	270.000,00	0	320.000,00	207.099,55	0	0	112.900,45	0
46 7 1 1	1 1 1	1 1 1	1 1 1	3 YOLLUKLAR	0	50.000,00	0	270.000,00	0	320.000,00	207.099,55	0	0	112.900,45	0
46 7 1 2	1 1 1	1 1 1	1 1 1	ÖZEL KALEM MÜDÜRLÜĞÜ	0	2.309.000,00	0	9.780.000,00	0	12.089.000,00	11.714.992,64	0	0	374.007,36	0
46 7 1 2	1 1 1	1 1 1	1 1 1	GENEL KAMU HİZMETLERİ	0	2.309.000,00	0	9.780.000,00	0	12.089.000,00	11.714.992,64	0	0	374.007,36	0
46 7 1 2	1 1 1	1 1 1	1 1 1	Yasama ve Yürütme Organları, Finansal ve Mali İşler, Dışişleri Hizmetleri	0	2.309.000,00	0	9.780.000,00	0	12.089.000,00	11.714.992,64	0	0	374.007,36	0
46 7 1 2	1 1 1	1 1 1	1 1 1	Yasama ve Yürütme Organları Hizmetleri	0	2.309.000,00	0	9.780.000,00	0	12.089.000,00	11.714.992,64	0	0	374.007,36	0
46 7 1 2	1 1 1	1 1 1	1 1 1	Yasama ve Yürütme Organları Hizmetleri	0	2.309.000,00	0	9.780.000,00	0	12.089.000,00	11.714.992,64	0	0	374.007,36	0
46 7 1 2	1 1 1	1 1 1	1 1 1	Yasama ve Yürütme Organları Hizmetleri	0	2.309.000,00	0	9.780.000,00	0	12.089.000,00	11.714.992,64	0	0	374.007,36	0
46 7 1 2	1 1 1	1 1 1	1 1 1	MAHALLİ İDARELER	0	2.309.000,00	0	9.780.000,00	0	12.089.000,00	11.714.992,64	0	0	374.007,36	0
46 7 1 2	1 1 1	1 1 1	1 1 1	PERSONEL GİDERLERİ	0	674.000,00	0	280.000,00	0	954.000,00	890.916,62	0	0	63.083,38	0
46 7 1 2	1 1 1	1 1 1	1 1 1	5 DİĞER PERSONEL	0	674.000,00	0	280.000,00	0	954.000,00	890.916,62	0	0	63.083,38	0
46 7 1 2	1 1 1	1 1 1	1 1 1	3 MAL VE HİZMET ALIM GİDERLERİ	0	1.635.000,00	0	9.500.000,00	0	11.135.000,00	10.824.076,02	0	0	310.923,98	0
46 7 1 2	1 1 1	1 1 1	1 1 1	3 YOLLUKLAR	0	1.635.000,00	0	9.500.000,00	0	11.135.000,00	10.824.076,02	0	0	310.923,98	0
46 7 1 2	1 1 1	1 1 1	1 1 1	6 TEMSİL VE TANITMA GİDERLERİ	0	1.500.000,00	0	9.000.000,00	0	10.500.000,00	10.352.695,23	0	0	147.304,77	0
46 7 1 4	1 1 1	1 1 1	1 1 1	DESTEK HİZMETLERİ DAİRESİ BAŞKANLIĞI	0	266.373.000,00	220.000.000,00	141.412.762,00	250.000,00	627.535.762,00	620.441.780,10	0	0	4.893.981,90	2.200.000,00
46 7 1 4	1 1 1	1 1 1	1 1 1	GENEL KAMU HİZMETLERİ	0	266.373.000,00	220.000.000,00	141.412.762,00	250.000,00	627.535.762,00	620.441.780,10	0	0	4.893.981,90	2.200.000,00
46 7 1 4	1 1 1	1 1 1	1 1 1	Genel Hizmetler	0	266.073.000,00	220.000.000,00	141.412.762,00	250.000,00	627.235.762,00	620.441.780,10	0	0	4.593.981,90	2.200.000,00
46 7 1 4	1 1 1	1 1 1	1 1 1	Diğer Genel Hizmetler	0	266.073.000,00	220.000.000,00	141.412.762,00	250.000,00	627.235.762,00	620.441.780,10	0	0	4.593.981,90	2.200.000,00
46 7 1 4	1 1 1	1 1 1	1 1 1	Diğer Genel Hizmetler	0	266.073.000,00	220.000.000,00	141.412.762,00	250.000,00	627.235.762,00	620.441.780,10	0	0	4.593.981,90	2.200.000,00
46 7 1 4	1 1 1	1 1 1	1 1 1	MAHALLİ İDARELER	0	266.073.000,00	220.000.000,00	141.412.762,00	250.000,00	627.235.762,00	620.441.780,10	0	0	4.593.981,90	2.200.000,00
46 7 1 4	1 1 1	1 1 1	1 1 1	TÜKETİME YÖNELİK MAL VE MALZEME ALIMLARI	0	152.498.000,00	70.000.000,00	81.228.000,00	250.000,00	303.476.000,00	297.046.480,33	0	0	4.229.519,67	2.200.000,00
46 7 1 4	1 1 1	1 1 1	1 1 1	2 ALIMLARI	0	49.986.000,00	50.000.000,00	40.807.000,00	0	140.793.000,00	138.072.151,94	0	0	2.720.848,06	0
46 7 1 4	1 1 1	1 1 1	1 1 1	3 YOLLUKLAR	0	34.250,00	0	0	0	34.250,00	25.535,69	0	0	8.714,31	0
46 7 1 4	1 1 1	1 1 1	1 1 1	4 GÖREV GİDERLERİ	0	605.000,00	0	600.000,00	0	1.205.000,00	851.968,03	0	0	353.031,97	0
46 7 1 4	1 1 1	1 1 1	1 1 1	5 HİZMET ALIMLARI	0	97.032.000,00	0	22.471.000,00	0	119.503.000,00	119.136.736,54	0	0	366.263,46	0
46 7 1 4	1 1 1	1 1 1	1 1 1	MENKUL MAL, GAYRİMADDİ HAK ALIM, BAKIM VE ONARIM GİDERLERİ	0	4.467.750,00	20.000.000,00	17.350.000,00	0	41.817.750,00	38.911.835,84	0	0	705.914,16	2.200.000,00
46 7 1 4	1 1 1	1 1 1	1 1 1	8 GİDERLERİ	0	373.000,00	0	0	250.000,00	123.000,00	48.252,29	0	0	74.747,71	0
46 7 1 4	1 1 1	1 1 1	1 1 1	CARİ TRANSFERLER	0	575.000,00	0	500.000,00	0	1.075.000,00	1.037.912,15	0	0	37.087,85	0

Kurumsal Sınıflandırma	Fonksiyonel Sınıflandırma	Fin. Sınıflandırma	Ekonomik Sınıflandırma	Açıklama	Geçen Yıllan devreden Ödenek	Bütçe ile verilen Ödenek	Ek Ödenek	Aktarımla		Net Bütçe Ödeneği Toplamı	Bütçe Gideri Toplamı	Ödenen Bütçe Gideri	Ödenek Üstü Harcama	İptal Edilen Ödenek	Sonrakı Yıla Devreden Ödenek
								Eklenen (+)	Aktarma (-)						
467 1 4	1 3 9 0 5 5	3		KAR AMACI GÜTMEYEN KURULUŞLARA YAPILAN TRANSFERLER	0	575.000,00	0	500.000,00	0	1.075.000,00	1.037.912,15	0	0	37.087,85	0
467 1 4	1 3 9 0 5 6	6		SERMAYE GİDERLERİ	0	113.000.000,00	150.000.000,00	59.684.762,00	0	322.684.762,00	322.357.387,62	0	0	327.374,38	0
467 1 4	1 3 9 0 5 6	7		GAYRİMENKUL BÜYÜK ONARIM GİDERLERİ	0	113.000.000,00	150.000.000,00	59.684.762,00	0	322.684.762,00	322.357.387,62	0	0	327.374,38	0
467 1 4	10			SOSYAL GÜVENLİK VE SOSYAL YARDIM HİZMETLERİ	0	300.000,00	0	0	0	300.000,00	0	0	0	300.000,00	0
467 1 4	10 1			Hastalık ve Malullük Yardım Hizmetleri	0	300.000,00	0	0	0	300.000,00	0	0	0	300.000,00	0
467 1 4	10 1 2			Matullük yardım hizmetleri	0	300.000,00	0	0	0	300.000,00	0	0	0	300.000,00	0
467 1 4	10 1 2 5			Engellilerin Erişilebilirliğinin Sağlanması amacıyla Yapılacak Giderler	0	300.000,00	0	0	0	300.000,00	0	0	0	300.000,00	0
467 1 4	10 1 2 5 3			MAHALLİ İDARELER	0	300.000,00	0	0	0	300.000,00	0	0	0	300.000,00	0
467 1 4	10 1 2 5 3			İMVAL VE HİZMET ALIM GİDERLERİ	0	300.000,00	0	0	0	300.000,00	0	0	0	300.000,00	0
467 1 4	10 1 2 5 3			MAMUL MAL ALIM, BAKIM VE ONARIM GİDERLERİ	0	300.000,00	0	0	0	300.000,00	0	0	0	300.000,00	0
467 1 5	1			İNŞAN KAYNAKLARI VE EĞİTİM DAİRESİ BAŞKANLIĞI	0	963.646.000,00	448.200.000,00	17.870.000,00	17.500.000,00	1.412.216.000,00	1.329.813.715,27	0	0	82.402.284,73	0
467 1 5	1 3			GENEL KAMU HİZMETLERİ	0	963.646.000,00	448.200.000,00	17.870.000,00	17.500.000,00	1.412.216.000,00	1.329.813.715,27	0	0	82.402.284,73	0
467 1 5	1 3 1			Genel Hizmetler	0	963.646.000,00	448.200.000,00	17.870.000,00	17.500.000,00	1.412.216.000,00	1.329.813.715,27	0	0	82.402.284,73	0
467 1 5	1 3 1 0			Genel Personel Hizmetleri	0	963.646.000,00	448.200.000,00	17.870.000,00	17.500.000,00	1.412.216.000,00	1.329.813.715,27	0	0	82.402.284,73	0
467 1 5	1 3 1 0 5			MAHALLİ İDARELER	0	407.633.100,00	153.500.000,00	370.000,00	17.500.000,00	544.003.100,00	467.403.954,33	0	0	76.599.145,67	0
467 1 5	1 3 1 0 5 1			PERSONEL GİDERLERİ	0	346.456.600,00	128.000.000,00	0	12.500.000,00	461.956.600,00	397.761.261,39	0	0	64.195.336,61	0
467 1 5	1 3 1 0 5 1 1			MEMURLAR	0	185.512.000,00	79.000.000,00	0	2.500.000,00	262.012.000,00	240.760.734,34	0	0	21.251.265,66	0
467 1 5	1 3 1 0 5 1 2			SÖZLEŞMELİ PERSONEL	0	61.674.000,00	30.500.000,00	0	10.000.000,00	82.174.000,00	72.836.227,63	0	0	9.337.772,37	0
467 1 5	1 3 1 0 5 1 3			İŞÇİLER	0	96.000.000,00	16.000.000,00	0	0	112.000.000,00	79.216.275,46	0	0	32.783.724,54	0
467 1 5	1 3 1 0 5 1 4			GEÇİCİ PERSONEL	0	3.270.600,00	2.500.000,00	0	0	5.770.600,00	4.948.023,96	0	0	822.576,04	0
467 1 5	1 3 1 0 5 2			SOSYAL GÜVENLİK KURUMUNA DEVLET PRİMİ GİDERLERİ	0	44.981.500,00	24.500.000,00	370.000,00	5.000.000,00	64.851.500,00	57.661.123,23	0	0	7.190.376,77	0
467 1 5	1 3 1 0 5 2 1			MEMURLAR	0	23.500.000,00	12.000.000,00	0	0	35.500.000,00	30.957.942,14	0	0	4.542.057,86	0
467 1 5	1 3 1 0 5 2 2			SÖZLEŞMELİ PERSONEL	0	7.517.500,00	5.000.000,00	0	0	12.517.500,00	10.839.278,39	0	0	1.678.221,61	0
467 1 5	1 3 1 0 5 2 3			İŞÇİLER	0	13.260.000,00	7.500.000,00	0	5.000.000,00	15.760.000,00	14.862.350,76	0	0	897.649,24	0
467 1 5	1 3 1 0 5 2 4			GEÇİCİ PERSONEL	0	704.000,00	1.000.000,00	0	370.000,00	1.074.000,00	1.001.551,94	0	0	72.448,08	0
467 1 5	1 3 1 0 5 3			İMVAL VE HİZMET ALIM GİDERLERİ	0	4.195.000,00	1.000.000,00	0	0	5.195.000,00	3.687.389,12	0	0	1.507.610,88	0
467 1 5	1 3 1 0 5 3 3			YOLLUKLAR	0	45.000,00	0	0	0	45.000,00	4.510,06	0	0	40.489,94	0
467 1 5	1 3 1 0 5 3 4			GÖREV GİDERLERİ	0	4.000.000,00	1.000.000,00	0	0	5.000.000,00	3.614.263,38	0	0	1.385.736,62	0
467 1 5	1 3 1 0 5 3 5			HİZMET ALIMLARI	0	150.000,00	0	0	0	150.000,00	66.615,68	0	0	83.384,32	0
467 1 5	1 3 1 0 5 5			CARI TRANSFERLER	0	12.000.000,00	0	0	0	12.000.000,00	8.294.180,59	0	0	3.705.819,41	0
467 1 5	1 3 1 0 5 5 1			GÖREV ZARARLARI	0	12.000.000,00	0	0	0	12.000.000,00	8.294.180,59	0	0	3.705.819,41	0
467 1 5	1 3 1 1			696 KHK KAPSAMINDA ÇALIŞAN DESTEK PERSONEL ÜCRETLERİ	0	556.012.900,00	294.700.000,00	17.500.000,00	0	868.212.900,00	862.409.760,94	0	0	5.803.139,06	0
467 1 5	1 3 1 1 5			MAHALLİ İDARELER	0	556.012.900,00	294.700.000,00	17.500.000,00	0	868.212.900,00	862.409.760,94	0	0	5.803.139,06	0
467 1 5	1 3 1 1 5 1			PERSONEL GİDERLERİ	0	470.012.900,00	233.000.000,00	17.500.000,00	0	720.512.900,00	718.420.424,30	0	0	2.092.475,70	0
467 1 5	1 3 1 1 5 1 3			İŞÇİLER	0	470.012.900,00	233.000.000,00	17.500.000,00	0	720.512.900,00	718.420.424,30	0	0	2.092.475,70	0
467 1 5	1 3 1 1 5 2			SOSYAL GÜVENLİK KURUMUNA DEVLET PRİMİ GİDERLERİ	0	86.000.000,00	61.700.000,00	0	0	147.700.000,00	143.989.336,64	0	0	3.710.663,36	0
467 1 5	1 3 1 1 5 2 4			GEÇİCİ PERSONEL	0	86.000.000,00	61.700.000,00	0	0	147.700.000,00	143.989.336,64	0	0	3.710.663,36	0
467 1 9	1			PROTOKOL ŞUBE MÜDÜRLÜĞÜ	0	25.000,00	0	0	0	25.000,00	0	0	0	25.000,00	0
467 1 9	1 1			GENEL KAMU HİZMETLERİ	0	25.000,00	0	0	0	25.000,00	0	0	0	25.000,00	0

Kurumsal Sınıflandırma	Fonksiyonel Sınıflandırma	Fin. Sınıflandırma	Ekonomik Sınıflandırma	Açıklama	Geçen Yıllan devreden Ödenek	Bütçe ile verilen Ödenek	Ek Ödenek	Aktarımla		Net Bütçe Ödeneği Toplamı	Bütçe Giderleri Toplamı	Ödenen Bütçe Gideri	Ödenek Üstü Harcama	İptal Edilen Ödenek	Sonrakı Yıla Devreden Ödenek
								Ekleme (+)	Aktarma (-)						
46 7 1 18	1			GENEL KAMU HİZMETLERİ	0	2.365.000,00	0	900.000,00	0	3.265.000,00	2.835.165,05	0	0	429.834,95	0
46 7 1 18	1 1			Yasama ve Yürütme Organları, Finansal ve Mali İşler,Dişisleri Hizmetleri	0	2.365.000,00	0	900.000,00	0	3.265.000,00	2.835.165,05	0	0	429.834,95	0
46 7 1 18	1 1 1			Yasama ve Yürütme Organları Hizmetleri	0	2.365.000,00	0	900.000,00	0	3.265.000,00	2.835.165,05	0	0	429.834,95	0
46 7 1 18	1 1 1 0			Yasama ve Yürütme Organları Hizmetleri	0	2.365.000,00	0	900.000,00	0	3.265.000,00	2.835.165,05	0	0	429.834,95	0
46 7 1 18	1 1 1 0 5			MAHALLİ İDARELER	0	2.365.000,00	0	900.000,00	0	3.265.000,00	2.835.165,05	0	0	429.834,95	0
46 7 1 18	1 1 1 0 5 1			PERSONEL GİDERLERİ	0	1.850.000,00	0	700.000,00	0	2.550.000,00	2.231.657,55	0	0	318.342,45	0
46 7 1 18	1 1 1 0 5 1 5			Diğer PERSONEL	0	1.850.000,00	0	700.000,00	0	2.550.000,00	2.231.657,55	0	0	318.342,45	0
46 7 1 18	1 1 1 0 5 3			MAL VE HİZMET ALIM GİDERLERİ	0	515.000,00	0	200.000,00	0	715.000,00	603.507,50	0	0	111.492,50	0
46 7 1 18	1 1 1 0 5 3 3			YOLLUKLAR	0	30.000,00	0	0	0	30.000,00	849	0	0	29.151,00	0
46 7 1 18	1 1 1 0 5 3 4			GÖREV GİDERLERİ	0	75.000,00	0	0	0	75.000,00	2.658,50	0	0	72.341,50	0
46 7 1 18	1 1 1 0 5 3 5			HİZMET ALIMLARI	0	410.000,00	0	200.000,00	0	610.000,00	600.000,00	0	0	10.000,00	0
46 7 1 20	1			TEFTİŞ KURULU BAŞKANLIĞI	0	10.000,00	0	0	0	10.000,00	0	0	0	10.000,00	0
46 7 1 20	1			GENEL KAMU HİZMETLERİ	0	10.000,00	0	0	0	10.000,00	0	0	0	10.000,00	0
46 7 1 20	1 1			Yasama ve Yürütme Organları, Finansal ve Mali İşler,Dişisleri Hizmetleri	0	10.000,00	0	0	0	10.000,00	0	0	0	10.000,00	0
46 7 1 20	1 1 1			Yasama ve Yürütme Organları Hizmetleri	0	10.000,00	0	0	0	10.000,00	0	0	0	10.000,00	0
46 7 1 20	1 1 1 0			Yasama ve Yürütme Organları Hizmetleri	0	10.000,00	0	0	0	10.000,00	0	0	0	10.000,00	0
46 7 1 20	1 1 1 0 5			MAHALLİ İDARELER	0	10.000,00	0	0	0	10.000,00	0	0	0	10.000,00	0
46 7 1 20	1 1 1 0 5 3			MAL VE HİZMET ALIM GİDERLERİ	0	10.000,00	0	0	0	10.000,00	0	0	0	10.000,00	0
46 7 1 20	1 1 1 0 5 3 3			YOLLUKLAR	0	8.000,00	0	0	0	8.000,00	0	0	0	8.000,00	0
46 7 1 20	1 1 1 0 5 3 5			HİZMET ALIMLARI	0	2.000,00	0	0	0	2.000,00	0	0	0	2.000,00	0
46 7 1 21	1			İÇ DENETİM BİRİMİ BAŞKANLIĞI	0	10.000,00	0	0	0	10.000,00	0	0	0	10.000,00	0
46 7 1 21	1			GENEL KAMU HİZMETLERİ	0	10.000,00	0	0	0	10.000,00	0	0	0	10.000,00	0
46 7 1 21	1 1			Yasama ve Yürütme Organları, Finansal ve Mali İşler,Dişisleri Hizmetleri	0	10.000,00	0	0	0	10.000,00	0	0	0	10.000,00	0
46 7 1 21	1 1 1			Yasama ve Yürütme Organları Hizmetleri	0	10.000,00	0	0	0	10.000,00	0	0	0	10.000,00	0
46 7 1 21	1 1 1 0			Yasama ve Yürütme Organları Hizmetleri	0	10.000,00	0	0	0	10.000,00	0	0	0	10.000,00	0
46 7 1 21	1 1 1 0 5			MAHALLİ İDARELER	0	10.000,00	0	0	0	10.000,00	0	0	0	10.000,00	0
46 7 1 21	1 1 1 0 5 3			MAL VE HİZMET ALIM GİDERLERİ	0	10.000,00	0	0	0	10.000,00	0	0	0	10.000,00	0
46 7 1 21	1 1 1 0 5 3 3			YOLLUKLAR	0	9.000,00	0	0	0	9.000,00	0	0	0	9.000,00	0
46 7 1 21	1 1 1 0 5 3 5			HİZMET ALIMLARI	0	1.000,00	0	0	0	1.000,00	0	0	0	1.000,00	0
46 7 1 24				1.HUKUK MÜŞAVİRLİĞİ	0	7.540.000,00	0	660.000,00	20.000,00	8.180.000,00	8.174.025,65	0	0	5.974,35	0
46 7 1 24	3			KAMU DÜZENİ VE GÜVENLİK HİZMETLERİ	0	7.540.000,00	0	660.000,00	20.000,00	8.180.000,00	8.174.025,65	0	0	5.974,35	0
46 7 1 24	3 3			Mahkeme Hizmetleri	0	7.540.000,00	0	660.000,00	20.000,00	8.180.000,00	8.174.025,65	0	0	5.974,35	0
46 7 1 24	3 3 9			Diğer Mahkeme Hizmetleri	0	7.540.000,00	0	660.000,00	20.000,00	8.180.000,00	8.174.025,65	0	0	5.974,35	0
46 7 1 24	3 3 9 0			Diğer Mahkeme Hizmetleri	0	7.540.000,00	0	660.000,00	20.000,00	8.180.000,00	8.174.025,65	0	0	5.974,35	0
46 7 1 24	3 3 9 0 5			MAHALLİ İDARELER	0	7.540.000,00	0	660.000,00	20.000,00	8.180.000,00	8.174.025,65	0	0	5.974,35	0
46 7 1 24	3 3 9 0 5 3			MAL VE HİZMET ALIM GİDERLERİ	0	7.540.000,00	0	660.000,00	20.000,00	8.180.000,00	8.174.025,65	0	0	5.974,35	0
46 7 1 24	3 3 9 0 5 3 3			YOLLUKLAR	0	15.000,00	0	20.000,00	0	35.000,00	29.837,52	0	0	5.162,48	0
46 7 1 24	3 3 9 0 5 3 4			GÖREV GİDERLERİ	0	7.505.000,00	0	640.000,00	0	8.145.000,00	8.144.188,13	0	0	811,87	0
46 7 1 24	3 3 9 0 5 3 5			HİZMET ALIMLARI	0	20.000,00	0	20.000,00	0	40.000,00	0	0	0	0	0

Kuruşsal Sınıflandırma	Fonksiyonel Sınıflandırma	Fin. Sınıflandırma	Ekonomik Sınıflandırma	Açıklama	Geçen Yıllan devreden Ödenek	Bütçe ile verilen Ödenek	Ek Ödenek	Aktarmayla		Net Bütçe Ödeneği Toplamı	Bütçe Gideri Toplamı	Ödenen Bütçe Gideri	Ödenek Üstü Harcamaya	İptal Edilen Ödenek	Sonrakı Yıla Devreden Ödenek
								Eklenen (+)	Aktarma (-)						
46 7 1 25	1	1	1	BASIN YAYIN VE HALKLA İLİŞKİLER DAİRESİ BAŞKANLIĞI	0	4.070.000,00	0	380.000,00	0	4.450.000,00	3.415.491,53	0	0	1.034.508,47	0
46 7 1 25	1	1	1	GENEL KAMU HİZMETLERİ	0	4.070.000,00	0	380.000,00	0	4.450.000,00	3.415.491,53	0	0	1.034.508,47	0
46 7 1 25	1	1	1	Yasama ve Yürütme Organları, Finansal ve Mali İşler,Dişişleri Hizmetleri	0	4.070.000,00	0	380.000,00	0	4.450.000,00	3.415.491,53	0	0	1.034.508,47	0
46 7 1 25	1	1	1	Yasama ve Yürütme Organları Hizmetleri	0	4.070.000,00	0	380.000,00	0	4.450.000,00	3.415.491,53	0	0	1.034.508,47	0
46 7 1 25	1	1	1	Yasama ve Yürütme Organları Hizmetleri	0	4.070.000,00	0	380.000,00	0	4.450.000,00	3.415.491,53	0	0	1.034.508,47	0
46 7 1 25	1	1	1	MAHALLİ İDARELER	0	4.070.000,00	0	380.000,00	0	4.450.000,00	3.415.491,53	0	0	1.034.508,47	0
46 7 1 25	1	1	1	MAL VE HİZMET ALIM GİDERLERİ	0	4.070.000,00	0	380.000,00	0	4.450.000,00	3.415.491,53	0	0	1.034.508,47	0
46 7 1 25	1	1	1	TÜKETİME YÖNELİK MAL VE MALZEME	0	1.350.000,00	0	0	0	1.350.000,00	784.079,75	0	0	565.920,25	0
46 7 1 25	1	1	1	2 ALIMLARI	0	15.000,00	0	0	0	15.000,00	13.472,08	0	0	1.527,92	0
46 7 1 25	1	1	1	3 YOLLUKLAR	0	25.000,00	0	0	0	25.000,00	0	0	0	25.000,00	0
46 7 1 25	1	1	1	4 GÖREV GİDERLERİ	0	2.680.000,00	0	380.000,00	0	3.060.000,00	2.617.939,70	0	0	442.060,30	0
46 7 1 25	1	1	1	5 HİZMET ALIMLARI	0	2.680.000,00	0	380.000,00	0	3.060.000,00	2.617.939,70	0	0	442.060,30	0
46 7 1 30	5	5	5	ÇEVRE KORUMA VE KONTROL DAİRESİ BAŞKANLIĞI	2.500.000,00	116.376.000,00	4.206.640,03	46.360.000,00	1.030.000,00	168.412.640,03	152.297.989,08	0	0	11.269.687,07	4.844.963,88
46 7 1 30	5	5	5	ÇEVRE KORUMA HİZMETLERİ	2.500.000,00	116.376.000,00	4.206.640,03	46.360.000,00	1.030.000,00	168.412.640,03	152.297.989,08	0	0	11.269.687,07	4.844.963,88
46 7 1 30	5	5	5	Atık Yönetimi Hizmetleri	0	69.705.000,00	4.206.640,03	19.000.000,00	1.000.000,00	91.911.640,03	90.314.595,22	0	0	1.597.044,81	0
46 7 1 30	5	5	5	Atık Yönetimi Hizmetleri	0	69.705.000,00	4.206.640,03	19.000.000,00	1.000.000,00	91.911.640,03	90.314.595,22	0	0	1.597.044,81	0
46 7 1 30	5	5	5	Atık Yönetimi Hizmetleri	0	69.705.000,00	4.206.640,03	19.000.000,00	1.000.000,00	91.911.640,03	90.314.595,22	0	0	1.597.044,81	0
46 7 1 30	5	5	5	MAHALLİ İDARELER	0	69.705.000,00	4.206.640,03	19.000.000,00	1.000.000,00	91.911.640,03	90.314.595,22	0	0	1.597.044,81	0
46 7 1 30	5	5	5	MAL VE HİZMET ALIM GİDERLERİ	0	67.455.000,00	4.206.640,03	19.000.000,00	0	90.661.640,03	90.261.495,22	0	0	400.144,81	0
46 7 1 30	5	5	5	TÜKETİME YÖNELİK MAL VE MALZEME	0	700.000,00	0	4.000.000,00	0	4.700.000,00	4.700.000,00	0	0	0	0
46 7 1 30	5	5	5	2 ALIMLARI	0	855.000,00	0	0	0	855.000,00	770.843,46	0	0	84.156,54	0
46 7 1 30	5	5	5	4 GÖREV GİDERLERİ	0	65.600.000,00	4.206.640,03	15.000.000,00	0	84.806.640,03	84.624.920,76	0	0	181.719,27	0
46 7 1 30	5	5	5	5 HİZMET ALIMLARI	0	300.000,00	0	0	0	300.000,00	165.731,00	0	0	134.269,00	0
46 7 1 30	5	5	5	MAMUL MAL ALIM, BAKIM VE ONARIM GİDERLERİ	0	2.250.000,00	0	1.000.000,00	0	1.250.000,00	53.100,00	0	0	1.196.900,00	0
46 7 1 30	5	5	5	SERMAYE GİDERLERİ	0	1.750.000,00	0	0	1.000.000,00	750.000,00	0	0	0	750.000,00	0
46 7 1 30	5	5	5	1 MAMUL MAL ALIMLARI	0	500.000,00	0	0	0	500.000,00	53.100,00	0	0	446.900,00	0
46 7 1 30	5	5	5	5 GAYRİMENKUL SERMAYE ÜRETİM GİDERLERİ	2.500.000,00	46.671.000,00	0	27.360.000,00	30.000,00	76.501.000,00	61.983.393,86	0	0	9.672.642,26	4.844.963,88
46 7 1 30	5	5	5	Kiriliğin Azaltılması Hizmetleri	2.500.000,00	46.671.000,00	0	27.360.000,00	30.000,00	76.501.000,00	61.983.393,86	0	0	9.672.642,26	4.844.963,88
46 7 1 30	5	5	5	Kiriliğin Azaltılması Hizmetleri	2.500.000,00	46.671.000,00	0	27.360.000,00	30.000,00	76.501.000,00	61.983.393,86	0	0	9.672.642,26	4.844.963,88
46 7 1 30	5	5	5	Kiriliğin Azaltılması Hizmetleri	2.500.000,00	46.671.000,00	0	27.360.000,00	30.000,00	76.501.000,00	61.983.393,86	0	0	9.672.642,26	4.844.963,88
46 7 1 30	5	5	5	MAHALLİ İDARELER	2.500.000,00	46.671.000,00	0	27.360.000,00	30.000,00	76.501.000,00	61.983.393,86	0	0	9.672.642,26	4.844.963,88
46 7 1 30	5	5	5	MAL VE HİZMET ALIM GİDERLERİ	0	42.611.000,00	0	27.360.000,00	30.000,00	69.941.000,00	60.392.968,72	0	0	9.548.031,28	0
46 7 1 30	5	5	5	TÜKETİME YÖNELİK MAL VE MALZEME	0	16.700.000,00	0	11.800.000,00	0	28.500.000,00	20.808.173,58	0	0	7.691.826,42	0
46 7 1 30	5	5	5	2 ALIMLARI	0	22.000,00	0	60.000,00	0	82.000,00	66.405,70	0	0	15.594,30	0
46 7 1 30	5	5	5	3 YOLLUKLAR	0	375.000,00	0	0	30.000,00	345.000,00	74.646,70	0	0	270.353,30	0
46 7 1 30	5	5	5	4 GÖREV GİDERLERİ	0	25.014.000,00	0	13.000.000,00	0	38.014.000,00	36.682.279,98	0	0	1.331.720,02	0
46 7 1 30	5	5	5	5 HİZMET ALIMLARI	0	250.000,00	0	2.000.000,00	0	2.250.000,00	2.173.339,21	0	0	76.660,79	0
46 7 1 30	5	5	5	MAMUL MAL ALIM, BAKIM VE ONARIM GİDERLERİ	0	250.000,00	0	500.000,00	0	750.000,00	588.123,55	0	0	161.876,45	0
46 7 1 30	5	5	5	TAŞINMAZ MAL BAKIM VE ONARIM GİDERLERİ	0	160.000,00	0	0	0	160.000,00	108.756,21	0	0	51.243,79	0
46 7 1 30	5	5	5	CARI TRANSFERLER	0	160.000,00	0	0	0	160.000,00	108.756,21	0	0	51.243,79	0

Kurumsal Sınıflandırma	Fonksiyonel Sınıflandırma						Fin. Sınıflandırma	Ekonomi Sınıflandırma	Açıklama	Geçen Yıllardan devreden Ödenek	Bütçe ile verilen Ödenek	Et Ödenek	Aktarmayla		Net Bütçe Ödeneği Toplamı	Bütçe Gideri Toplamı	Ödenen Bütçe Gideri	Ödenek Üstü Harcama	İptal Edilen Ödenek	Sonraki Yıla Devreden Ödenek
	I		II		III								Eklenen (+)	Aktarma (-)						
	IV	V	VI	VII	VIII	IX														
46 7 1 30	5 3	0	0	5	5	3		KAR AMACI GÜTMİYEN KURULUŞLARA YAPILAN TRANSFERLER	0	160.000,00	0	0	0	160.000,00	108.756,21	0	0	51.243,79	0	
46 7 1 30	5 3	0	0	5	6	6		SERMAYE GİDERLERİ	2.500.000,00	3.900.000,00	0	0	0	6.400.000,00	1.481.668,93	0	0	73.367,19	4.844.963,88	
46 7 1 30	5 3	0	0	5	6	1		İMAMUL MAL ALIMLARI	2.500.000,00	3.400.000,00	0	0	0	5.900.000,00	1.055.034,66	0	0	1,46	4.844.963,88	
46 7 1 30	5 3	0	0	5	6	5		5 GAYRİMENKUL SERMAYE ÜRETİM GİDERLERİ	0	500.000,00	0	0	0	500.000,00	426.634,27	0	0	73.365,73	0	
46 7 1 31	4							FEN İŞLERİ DAİRESİ BAŞKANLIĞI	0	610.696.000,00	274.750.000,00	112.818.777,00	135.268.160,00	862.996.617,00	838.243.612,07	0	0	0	24.753.004,93	0
46 7 1 31	4							EKONOMİK İŞLER VE HİZMETLER	0	0	0	0	0	9.130.000,00	4.227.451,19	0	0	0	4.902.548,81	0
46 7 1 31	4	5						Ulaştırma Hizmetleri	0	0	0	0	0	9.130.000,00	4.227.451,19	0	0	0	4.902.548,81	0
46 7 1 31	4	5	2					Karayolu Sistemi İşletme İşleri ve Hizmetleri	0	0	0	0	0	9.130.000,00	4.227.451,19	0	0	0	4.902.548,81	0
46 7 1 31	4	5	2	24				4. AŞAMA HAFİF RAYLI SİSTEM	0	0	0	0	0	5.000.000,00	4.227.451,19	0	0	0	772.548,81	0
46 7 1 31	4	5	2	24	5			MAHALLI İDARELER	0	0	0	0	0	5.000.000,00	4.227.451,19	0	0	0	772.548,81	0
46 7 1 31	4	5	2	24	5	3		MAL VE HİZMET ALIM GİDERLERİ	0	0	0	0	0	5.000.000,00	4.227.451,19	0	0	0	772.548,81	0
46 7 1 31	4	5	2	24	5	3		HİZMET ALIMLARI	0	0	0	0	0	5.000.000,00	4.227.451,19	0	0	0	772.548,81	0
46 7 1 31	4	5	2	25				5.AŞAMA HAFİF RAYLI SİSTEM	0	0	0	0	0	4.130.000,00	0	0	0	0	4.130.000,00	0
46 7 1 31	4	5	2	25	5			MAHALLI İDARELER	0	0	0	0	0	4.130.000,00	0	0	0	0	4.130.000,00	0
46 7 1 31	4	5	2	25	5	3		MAL VE HİZMET ALIM GİDERLERİ	0	0	0	0	0	4.130.000,00	0	0	0	0	4.130.000,00	0
46 7 1 31	4	5	2	25	5	3		HİZMET ALIMLARI	0	0	0	0	0	4.130.000,00	0	0	0	0	4.130.000,00	0
46 7 1 31	6							İSKAN VE TOPLUM REFAH HİZMETLERİ	0	566.627.000,00	274.750.000,00	103.688.777,00	92.268.160,00	852.797.617,00	833.008.964,09	0	0	0	19.788.652,91	0
46 7 1 31	6	2						Toplum Refahı	0	566.627.000,00	274.750.000,00	103.688.777,00	92.268.160,00	852.797.617,00	833.008.964,09	0	0	0	19.788.652,91	0
46 7 1 31	6	2	0					Toplum Refahı Hizmetleri	0	566.627.000,00	274.750.000,00	103.688.777,00	92.268.160,00	852.797.617,00	833.008.964,09	0	0	0	19.788.652,91	0
46 7 1 31	6	2	0	0				Toplum Refahı Hizmetleri	0	49.264.000,00	9.450.000,00	10.706.160,00	800.000,00	68.620.160,00	67.151.320,21	0	0	0	1.468.839,79	0
46 7 1 31	6	2	0	0	5			MAHALLI İDARELER	0	49.264.000,00	9.450.000,00	10.706.160,00	800.000,00	68.620.160,00	67.151.320,21	0	0	0	1.468.839,79	0
46 7 1 31	6	2	0	0	5	3		MAL VE HİZMET ALIM GİDERLERİ	0	45.264.000,00	0	1.826.160,00	800.000,00	46.290.160,00	45.401.988,51	0	0	0	888.171,49	0
46 7 1 31	6	2	0	0	5	3		YOLLUKLAR	0	24.000,00	0	180.000,00	0	204.000,00	187.671,02	0	0	0	16.328,98	0
46 7 1 31	6	2	0	0	5	3		GÖREV GİDERLERİ	0	850.000,00	0	0	0	850.000,00	768.906,71	0	0	0	81.093,29	0
46 7 1 31	6	2	0	0	5	3		HİZMET ALIMLARI	0	38.740.000,00	0	1.646.160,00	250.000,00	40.136.160,00	39.365.197,48	0	0	0	770.962,52	0
46 7 1 31	6	2	0	0	5	3		GAYRİMENKUL MAL BAKIM VE ONARIM GİDERLERİ	0	5.650.000,00	0	0	0	5.100.000,00	5.080.213,30	0	0	0	19.786,70	0
46 7 1 31	6	2	0	0	5	6		SERMAYE GİDERLERİ	0	4.000.000,00	9.450.000,00	8.880.000,00	0	22.330.000,00	21.749.331,70	0	0	0	580.668,30	0
46 7 1 31	6	2	0	0	5	6		7 GAYRİMENKUL BÜYÜK ONARIM GİDERLERİ	0	4.000.000,00	9.450.000,00	8.880.000,00	0	22.330.000,00	21.749.331,70	0	0	0	580.668,30	0
46 7 1 31	6	2	0	0	5	6		ŞEHİRİN MUHTELİF YERLERİNDE ÜST GEÇİT YAPIMI	0	7.585.000,00	0	0	0	17.085.000,00	12.249.786,60	0	0	0	4.835.213,40	0
46 7 1 31	6	2	0	0	5	6		MAHALLI İDARELER	0	7.585.000,00	0	0	0	17.085.000,00	12.249.786,60	0	0	0	4.835.213,40	0
46 7 1 31	6	2	0	0	5	6		SERMAYE GİDERLERİ	0	7.585.000,00	0	0	0	17.085.000,00	12.249.786,60	0	0	0	4.835.213,40	0
46 7 1 31	6	2	0	0	5	6		5 GAYRİMENKUL SERMAYE ÜRETİM GİDERLERİ	0	7.585.000,00	0	0	0	17.085.000,00	12.249.786,60	0	0	0	4.835.213,40	0
46 7 1 31	6	2	0	0	5	6		MUHTELİF YOL BAKIM ONARIM YAPIMI	0	55.880.000,00	52.800.000,00	0	63.800.000,00	44.814.604,05	44.814.604,05	0	0	0	65.395,95	0
46 7 1 31	6	2	0	0	5	6		MAHALLI İDARELER	0	55.880.000,00	52.800.000,00	0	63.800.000,00	44.814.604,05	44.814.604,05	0	0	0	65.395,95	0
46 7 1 31	6	2	0	0	5	6		SERMAYE GİDERLERİ	0	55.880.000,00	52.800.000,00	0	63.800.000,00	44.814.604,05	44.814.604,05	0	0	0	65.395,95	0
46 7 1 31	6	2	0	0	5	6		5 GAYRİMENKUL SERMAYE ÜRETİM GİDERLERİ	0	55.880.000,00	52.800.000,00	0	63.800.000,00	44.814.604,05	44.814.604,05	0	0	0	65.395,95	0
46 7 1 31	6	2	0	0	5	6		GENÇLİK MERKEZİ YAPIMI	0	0	0	0	2.436.617,00	2.435.473,60	0	0	0	0	1.143,40	0
46 7 1 31	6	2	0	0	5	6		MAHALLI İDARELER	0	0	0	0	2.436.617,00	2.435.473,60	0	0	0	0	1.143,40	0
46 7 1 31	6	2	0	0	5	6		SERMAYE GİDERLERİ	0	0	0	0	2.436.617,00	2.435.473,60	0	0	0	0	1.143,40	0
46 7 1 31	6	2	0	0	5	6		5 GAYRİMENKUL SERMAYE ÜRETİM GİDERLERİ	0	0	0	0	2.436.617,00	2.435.473,60	0	0	0	0	1.143,40	0
46 7 1 31	6	2	0	0	5	6		10.000 KİŞİLİK ŞEHİR CAMİİ YAPILMASI	0	37.000.000,00	0	0	14.372.000,00	22.628.000,00	22.575.161,50	0	0	0	52.838,50	0

Kurumsal Sınıflandırma	Fonksiyonel Sınıflandırma	Fin. Sınıflandırma	Ekonomik Sınıflandırma	Açıklama	Geçen Yılıdan devreden Ödenek	Bütçe ile verilen Ödenek	Ek Ödenek	Aktarmayla		Net Bütçe Ödeneği Toplamı	Bütçe Gideri Toplamı	Ödenen Bütçe Gideri	Ödenek Üstü Harcama	İptal Edilen Ödenek	Sonraki Yıla Devreden Ödenek
								Eklene (+)	Aktarma (-)						
467 1 31	6 2 0 17 5	5		MAHALLİ İDARELER	0	37.000.000,00	0	0	14.372.000,00	22.628.000,00	22.575.161,50	0	0	52.838,50	0
467 1 31	6 2 0 17 5	6		SERMAYE GİDERLERİ	0	37.000.000,00	0	0	14.372.000,00	22.628.000,00	22.575.161,50	0	0	52.838,50	0
467 1 31	6 2 0 17 5	6	5	5 GAYRİMENKUL SERMAYE ÜRETİM GİDERLERİ DOĞU GARAJI KÜLTÜR VE TİCARET MERKEZİ YAPIMI	0	37.000.000,00	0	0	14.372.000,00	22.628.000,00	22.575.161,50	0	0	52.838,50	0
467 1 31	6 2 0 18	18		MAHALLİ İDARELER	0	4.956.000,00	0	16.421.000,00	0	21.377.000,00	21.374.239,37	0	0	2.760,63	0
467 1 31	6 2 0 18	5		MAHALLİ İDARELER	0	4.956.000,00	0	16.421.000,00	0	21.377.000,00	21.374.239,37	0	0	2.760,63	0
467 1 31	6 2 0 18	5	6	SERMAYE GİDERLERİ	0	4.956.000,00	0	16.421.000,00	0	21.377.000,00	21.374.239,37	0	0	2.760,63	0
467 1 31	6 2 0 18	5	6	5 GAYRİMENKUL SERMAYE ÜRETİM GİDERLERİ İSLAH VE REKREASYON ALANLARININ YAPILMASI	0	12.000.000,00	0	120.000,00	0	11.880.000,00	11.858.223,49	0	0	21.776,51	0
467 1 31	6 2 0 19	19	5	MAHALLİ İDARELER	0	12.000.000,00	0	0	0	11.880.000,00	11.858.223,49	0	0	21.776,51	0
467 1 31	6 2 0 19	5	6	SERMAYE GİDERLERİ	0	12.000.000,00	0	0	0	11.880.000,00	11.858.223,49	0	0	21.776,51	0
467 1 31	6 2 0 19	5	6	5 GAYRİMENKUL SERMAYE ÜRETİM GİDERLERİ İLÇELERDE BULUNAN HİZMET BİRİMLERİNİN VE SOSYAL ALANLARIN YAPIM,BAKIM,ONARIMLARI	0	29.744.000,00	0	25.500.000,00	0	55.244.000,00	46.468.419,68	0	0	8.775.580,32	0
467 1 31	6 2 0 21	21	5	MAHALLİ İDARELER	0	29.744.000,00	0	25.500.000,00	0	55.244.000,00	46.468.419,68	0	0	8.775.580,32	0
467 1 31	6 2 0 21	5	6	SERMAYE GİDERLERİ	0	29.744.000,00	0	25.500.000,00	0	55.244.000,00	46.468.419,68	0	0	8.775.580,32	0
467 1 31	6 2 0 21	5	6	5 GAYRİMENKUL SERMAYE ÜRETİM GİDERLERİ KÜLTÜR VARLIKLARI ONARIM İŞLERİ	0	11.205.000,00	0	5.000.000,00	0	16.205.000,00	12.014.320,21	0	0	4.190.679,79	0
467 1 31	6 2 0 24	24	5	MAHALLİ İDARELER	0	11.205.000,00	0	5.000.000,00	0	16.205.000,00	12.014.320,21	0	0	4.190.679,79	0
467 1 31	6 2 0 24	5	3	İMAL VE HİZMET ALIM GİDERLERİ	0	11.205.000,00	0	5.000.000,00	0	16.205.000,00	12.014.320,21	0	0	4.190.679,79	0
467 1 31	6 2 0 24	5	3	4 GÖREV GİDERLERİ	0	11.205.000,00	0	5.000.000,00	0	16.205.000,00	12.014.320,21	0	0	4.190.679,79	0
467 1 31	6 2 0 33	33		KOPRÜ YAPIMI	0	11.085.000,00	0	0	3.621.160,00	7.463.839,76	7.463.839,76	0	0	0,24	0
467 1 31	6 2 0 33	5		MAHALLİ İDARELER	0	11.085.000,00	0	0	3.621.160,00	7.463.839,76	7.463.839,76	0	0	0,24	0
467 1 31	6 2 0 33	5	6	SERMAYE GİDERLERİ	0	11.085.000,00	0	0	3.621.160,00	7.463.839,76	7.463.839,76	0	0	0,24	0
467 1 31	6 2 0 33	5	6	5 GAYRİMENKUL SERMAYE ÜRETİM GİDERLERİ MUHTELİF YERLERE HİZMET TESİSLERİ	0	11.085.000,00	0	0	3.621.160,00	7.463.839,76	7.463.839,76	0	0	0,24	0
467 1 31	6 2 0 34	34		İNŞAATI	0	274.894.000,00	205.000.000,00	0	1.700.000,00	478.194.000,00	478.190.804,78	0	0	3.195,22	0
467 1 31	6 2 0 34	5		MAHALLİ İDARELER	0	274.894.000,00	205.000.000,00	0	1.700.000,00	478.194.000,00	478.190.804,78	0	0	3.195,22	0
467 1 31	6 2 0 34	5	6	SERMAYE GİDERLERİ	0	274.894.000,00	205.000.000,00	0	1.700.000,00	478.194.000,00	478.190.804,78	0	0	3.195,22	0
467 1 31	6 2 0 34	5	6	5 GAYRİMENKUL SERMAYE ÜRETİM GİDERLERİ MUHTELİF YERLERE SOSYAL TESİSLER	0	274.894.000,00	205.000.000,00	0	1.700.000,00	478.194.000,00	478.190.804,78	0	0	3.195,22	0
467 1 31	6 2 0 35	35		İNŞAATI	0	27.014.000,00	0	24.165.000,00	0	51.179.000,00	51.168.285,37	0	0	10.714,63	0
467 1 31	6 2 0 35	5		MAHALLİ İDARELER	0	27.014.000,00	0	24.165.000,00	0	51.179.000,00	51.168.285,37	0	0	10.714,63	0
467 1 31	6 2 0 35	5	6	SERMAYE GİDERLERİ	0	27.014.000,00	0	24.165.000,00	0	51.179.000,00	51.168.285,37	0	0	10.714,63	0
467 1 31	6 2 0 35	5	6	5 GAYRİMENKUL SERMAYE ÜRETİM GİDERLERİ MEZARLIK VE TESİSLER YAPIMI	0	27.014.000,00	0	24.165.000,00	0	51.179.000,00	51.168.285,37	0	0	10.714,63	0
467 1 31	6 2 0 36	36		MAHALLİ İDARELER	0	30.000.000,00	7.500.000,00	0	9.960.000,00	47.115.413,00	47.115.413,00	0	0	344.587,00	0
467 1 31	6 2 0 36	5		MAHALLİ İDARELER	0	30.000.000,00	7.500.000,00	0	9.960.000,00	47.115.413,00	47.115.413,00	0	0	344.587,00	0
467 1 31	6 2 0 36	5	6	SERMAYE GİDERLERİ	0	30.000.000,00	7.500.000,00	0	9.960.000,00	47.115.413,00	47.115.413,00	0	0	344.587,00	0
467 1 31	6 2 0 36	5	6	5 GAYRİMENKUL SERMAYE ÜRETİM GİDERLERİ ŞEHİR AYDINLATMA PROJESİ	0	30.000.000,00	7.500.000,00	0	9.960.000,00	47.115.413,00	47.115.413,00	0	0	344.587,00	0
467 1 31	6 2 0 48	48			0	16.000.000,00	0	0	7.855.000,00	8.145.000,00	8.129.072,47	0	0	15.927,53	0

Kurumsal Sınıflandırma	Fonksiyonel Sınıflandırma		Fin. Sınıflandırma	Ekonomik Sınıflandırma	Açıklama	Geçen Yıllan devreden Ödenek	Bütçe ile verilen Ödenek	Ek Ödenek	Aktarımla		Net Bütçe Ödeneği Toplamı	Bütçe Gideri Toplamı	Ödenen Bütçe Gideri	Ödenek Üstü Harcama	İptal Edilen Ödenek	Sonraki Yıla Devreden Ödenek				
	I	II							III	IV							I	II	Eklenen (+)	Aktarma (-)
46 7 1 31	6 2 0 48	5	5	6	MAHALİ İDARELER	0	16.000.000,00	0	0	7.855.000,00	8.145.000,00	8.129.072,47	0	0	15.927,53	0				
46 7 1 31	6 2 0 48	5	6	6	SERMAYE GİDERLERİ	0	16.000.000,00	0	0	7.855.000,00	8.145.000,00	8.129.072,47	0	0	15.927,53	0				
46 7 1 31	6 2 0 48	5	6	5	GAYRİMENKUL SERMAYE ÜRETİM GİDERLERİ	0	16.000.000,00	0	0	7.855.000,00	8.145.000,00	8.129.072,47	0	0	15.927,53	0				
46 7 1 31	8				DİNLENME,KÜLTÜR VE DİN HİZMETLERİ	0	42.569.000,00	0	0	41.800.000,00	769.000,00	724.940,79	0	0	44.059,21	0				
46 7 1 31	8 1				Dinlenme ve Spor Hizmetleri	0	42.569.000,00	0	0	41.800.000,00	769.000,00	724.940,79	0	0	44.059,21	0				
46 7 1 31	8 1 0				Dinlenme ve Spor Hizmetleri	0	42.569.000,00	0	0	41.800.000,00	769.000,00	724.940,79	0	0	44.059,21	0				
46 7 1 31	8 1 0 1			1	SPOR TESİSLERİ YAPIMLARI	0	42.569.000,00	0	0	41.800.000,00	769.000,00	724.940,79	0	0	44.059,21	0				
46 7 1 31	8 1 0 1			5	MAHALİ İDARELER	0	42.569.000,00	0	0	41.800.000,00	769.000,00	724.940,79	0	0	44.059,21	0				
46 7 1 31	8 1 0 1			5	SERMAYE GİDERLERİ	0	42.569.000,00	0	0	41.800.000,00	769.000,00	724.940,79	0	0	44.059,21	0				
46 7 1 31	8 1 0 1			5	GAYRİMENKUL SERMAYE ÜRETİM GİDERLERİ	0	42.569.000,00	0	0	41.800.000,00	769.000,00	724.940,79	0	0	44.059,21	0				
46 7 1 31	10				SOSYAL GÜVENLİK VE SOSYAL YARDIM HİZMETLERİ	0	1.500.000,00	0	0	1.200.000,00	300.000,00	282.256,00	0	0	17.744,00	0				
46 7 1 31	10 1				Hastalık ve Maluliyet Yardım Hizmetleri	0	1.500.000,00	0	0	1.200.000,00	300.000,00	282.256,00	0	0	17.744,00	0				
46 7 1 31	10 1 2			2	Maluliyet yardım hizmetleri	0	1.500.000,00	0	0	1.200.000,00	300.000,00	282.256,00	0	0	17.744,00	0				
46 7 1 31	10 1 2			5	Engellilerin Erişilebilirliğinin Sağlanması amacıyla Yapılacak Giderler	0	1.500.000,00	0	0	1.200.000,00	300.000,00	282.256,00	0	0	17.744,00	0				
46 7 1 31	10 1 2			5	MAHALİ İDARELER	0	1.500.000,00	0	0	1.200.000,00	300.000,00	282.256,00	0	0	17.744,00	0				
46 7 1 31	10 1 2			5	MAL VE HİZMET ALIM GİDERLERİ	0	1.500.000,00	0	0	1.200.000,00	300.000,00	282.256,00	0	0	17.744,00	0				
46 7 1 31	10 1 2			5	TAŞINMAZ MAL BAKIM VE ONARIM GİDERLERİ	0	1.500.000,00	0	0	1.200.000,00	300.000,00	282.256,00	0	0	17.744,00	0				
46 7 1 32	6				İMAR VE ŞEHİRCİLİK DAİRESİ BAŞKANLIĞI	0	3.845.000,00	0	0	2.600.000,00	1.245.000,00	823.846,04	0	0	421.153,96	0				
46 7 1 32	6 2				İSKAN VE TOPLUM REFAHI HİZMETLERİ	0	3.845.000,00	0	0	2.600.000,00	1.245.000,00	823.846,04	0	0	421.153,96	0				
46 7 1 32	6 2 0				Toplum Refahı	0	3.845.000,00	0	0	2.600.000,00	1.245.000,00	823.846,04	0	0	421.153,96	0				
46 7 1 32	6 2 0 0				Toplum Refahı Hizmetleri	0	3.845.000,00	0	0	2.600.000,00	1.245.000,00	823.846,04	0	0	421.153,96	0				
46 7 1 32	6 2 0 0			5	Toplum Refahı Hizmetleri	0	3.845.000,00	0	0	2.600.000,00	1.245.000,00	823.846,04	0	0	421.153,96	0				
46 7 1 32	6 2 0 0			5	MAHALİ İDARELER	0	3.845.000,00	0	0	2.600.000,00	1.245.000,00	823.846,04	0	0	421.153,96	0				
46 7 1 32	6 2 0 0			3	MAL VE HİZMET ALIM GİDERLERİ	0	3.845.000,00	0	0	2.600.000,00	1.245.000,00	823.846,04	0	0	421.153,96	0				
46 7 1 32	6 2 0 0			3	3 YOLLUKLAR	0	30.000,00	0	0	0	30.000,00	22.876,05	0	0	7.123,95	0				
46 7 1 32	6 2 0 0			3	4 GÖREV GİDERLERİ	0	310.000,00	0	0	0	310.000,00	150.042,65	0	0	159.957,35	0				
46 7 1 32	6 2 0 0			3	5 HİZMET ALIMLARI	0	3.505.000,00	0	0	2.600.000,00	905.000,00	650.927,34	0	0	254.072,66	0				
46 7 1 33	4				KAYNAK GELİŞTİRME VE İŞTİRAKLER DAİRESİ BAŞKANLIĞI	0	90.000,00	134.442.364,00	21.606.121,00	0	156.138.485,00	57.898.778,26	0	0	98.239.706,74	0				
46 7 1 33	4 1				EKONOMİK İŞLER VE HİZMETLER	0	90.000,00	134.442.364,00	21.606.121,00	0	156.138.485,00	57.898.778,26	0	0	98.239.706,74	0				
46 7 1 33	4 1 1				Genel Ekonomik İşler ve Hizmetler	0	90.000,00	134.442.364,00	21.606.121,00	0	156.138.485,00	57.898.778,26	0	0	98.239.706,74	0				
46 7 1 33	4 1 1 1			1	Genel Ekonomik ve Ticari İşler ve Hizmetler	0	90.000,00	134.442.364,00	21.606.121,00	0	156.138.485,00	57.898.778,26	0	0	98.239.706,74	0				
46 7 1 33	4 1 1 1 0			0	Genel Ekonomik ve Ticari İşler ve Hizmetler	0	90.000,00	134.442.364,00	21.606.121,00	0	156.138.485,00	57.898.778,26	0	0	98.239.706,74	0				
46 7 1 33	4 1 1 1 0 5			5	MAHALİ İDARELER	0	90.000,00	134.442.364,00	21.606.121,00	0	156.138.485,00	57.898.778,26	0	0	98.239.706,74	0				
46 7 1 33	4 1 1 1 0 5 3			3	MAL VE HİZMET ALIM GİDERLERİ	0	90.000,00	0	780.000,00	0	870.000,00	568.495,01	0	0	301.504,99	0				
46 7 1 33	4 1 1 1 0 5 3 3			3	YOLLUKLAR	0	10.000,00	0	0	0	10.000,00	2.850,06	0	0	7.149,94	0				
46 7 1 33	4 1 1 1 0 5 3 4			4	GÖREV GİDERLERİ	0	40.000,00	0	760.000,00	0	800.000,00	545.048,05	0	0	254.951,95	0				
46 7 1 33	4 1 1 1 0 5 3 5			5	HİZMET ALIMLARI	0	15.000,00	0	0	0	15.000,00	0	0	0	15.000,00	0				
46 7 1 33	4 1 1 1 0 5 3 7			7	MAMUL MAL ALIM, BAKIM VE ONARIM GİDERLERİ	0	10.000,00	0	0	0	10.000,00	0	0	0	10.000,00	0				
46 7 1 33	4 1 1 1 0 5 3 8			8	TAŞINMAZ MAL BAKIM VE ONARIM GİDERLERİ	0	15.000,00	0	20.000,00	0	35.000,00	20.596,90	0	0	14.403,10	0				

Kurumsal Sınıflandırma	Fonksiyonel Sınıflandırma	Fin. Sınıflandırma	Ekonomik Sınıflandırma	Açıklama	Geçen Yıllardan Devreden Ödenek	Bütçe ile verilen Ödenek	Ek Ödenek	Aktarmayla		Net Bütçe Ödeneği Toplamı	Bütçe Giderleri Toplamı	Ödenen Bütçe Giderleri	Ödenek Üstü Harcamaya	İptal Edilen Ödenek	Sonraki Yıla Devreden Ödenek
								Eklene (+)	Aktarma (-)						
46 7 1 33	4 1 1 0 5 8			BORÇ VERME	0	0	134.442.364,00	20.826.121,00	0	155.268.485,00	57.330.283,25	0	0	97.938.201,75	0
46 7 1 33	4 1 1 0 5 8			1 YURTİÇİ BORÇ VERME	0	0	134.442.364,00	20.826.121,00	0	155.268.485,00	57.330.283,25	0	0	97.938.201,75	0
46 7 1 34	2			İTFAİYE DAİRESİ BAŞKANLIĞI	2.500.000,00	13.579.000,00	0	915.000,00	100.000,00	16.894.000,00	9.642.560,60	0	0	1.251.439,40	6.000.000,00
46 7 1 34	2			SAVUNMA HİZMETLERİ	0	2.032.000,00	0	0	0	2.032.000,00	1.962.202,53	0	0	69.797,47	0
46 7 1 34	2			Sivil Savunma Hizmetleri	0	2.032.000,00	0	0	0	2.032.000,00	1.962.202,53	0	0	69.797,47	0
46 7 1 34	2	0		Sivil Savunma Hizmetleri	0	2.032.000,00	0	0	0	2.032.000,00	1.962.202,53	0	0	69.797,47	0
46 7 1 34	2	0	0	Sivil Savunma Hizmetleri	0	2.032.000,00	0	0	0	2.032.000,00	1.962.202,53	0	0	69.797,47	0
46 7 1 34	2	0	5	MAHALLİ İDARELER	0	2.032.000,00	0	0	0	2.032.000,00	1.962.202,53	0	0	69.797,47	0
46 7 1 34	2	0	5	MAL VE HİZMET ALIM GİDERLERİ	0	2.032.000,00	0	0	0	2.032.000,00	1.962.202,53	0	0	69.797,47	0
46 7 1 34	2	0	5	MAMUL MAL ALIM, BAKIM VE ONARIM GİDERLERİ	0	2.032.000,00	0	0	0	2.032.000,00	1.962.202,53	0	0	69.797,47	0
46 7 1 34	3			KAMU DÜZENİ VE GÜVENLİK HİZMETLERİ	2.500.000,00	11.547.000,00	0	915.000,00	100.000,00	14.862.000,00	7.680.358,07	0	0	1.181.641,93	6.000.000,00
46 7 1 34	3	2		Yangından Korunma Hizmetleri	2.500.000,00	11.547.000,00	0	915.000,00	100.000,00	14.862.000,00	7.680.358,07	0	0	1.181.641,93	6.000.000,00
46 7 1 34	3	0		Yangından Korunma Hizmetleri	2.500.000,00	11.547.000,00	0	915.000,00	100.000,00	14.862.000,00	7.680.358,07	0	0	1.181.641,93	6.000.000,00
46 7 1 34	3	0	0	Yangından Korunma Hizmetleri	2.500.000,00	11.547.000,00	0	915.000,00	100.000,00	14.862.000,00	7.680.358,07	0	0	1.181.641,93	6.000.000,00
46 7 1 34	3	0	5	MAHALLİ İDARELER	2.500.000,00	11.547.000,00	0	915.000,00	100.000,00	14.862.000,00	7.680.358,07	0	0	1.181.641,93	6.000.000,00
46 7 1 34	3	0	5	MAL VE HİZMET ALIM GİDERLERİ	0	5.747.000,00	0	0	0	5.747.000,00	5.786.158,07	0	0	775.841,93	0
46 7 1 34	3	0	5	TÜKETİME YÖNELİK MAL VE MALZEME ALIMLARI	0	967.000,00	0	800.000,00	0	1.767.000,00	1.743.237,89	0	0	23.762,11	0
46 7 1 34	3	0	5	3 YOLLUKLAR	0	30.000,00	0	70.000,00	0	100.000,00	78.951,21	0	0	21.048,79	0
46 7 1 34	3	0	5	4 GÖREV GİDERLERİ	0	57.000,00	0	45.000,00	0	102.000,00	87.861,47	0	0	14.138,53	0
46 7 1 34	3	0	5	5 HİZMET ALIMLARI	0	30.000,00	0	0	0	30.000,00	2.800,00	0	0	27.200,00	0
46 7 1 34	3	0	5	MENKUL MAL GAYRIMADDİ HAK ALIM, BAKIM VE ONARIM GİDERLERİ	0	4.663.000,00	0	0	100.000,00	4.563.000,00	3.873.307,50	0	0	689.692,50	0
46 7 1 34	3	0	5	SERMAYE GİDERLERİ	2.500.000,00	5.800.000,00	0	0	0	8.300.000,00	1.894.200,00	0	0	405.800,00	6.000.000,00
46 7 1 34	3	0	5	1 MAMUL MAL ALIMLARI	2.500.000,00	5.800.000,00	0	0	0	8.300.000,00	1.894.200,00	0	0	405.800,00	6.000.000,00
46 7 1 35	8			KÜLTÜR VE SOSYAL İŞLER DAİRESİ BAŞKANLIĞI	0	47.040.000,00	972.800,00	28.380.000,00	30.000,00	76.362.800,00	75.821.668,53	0	0	498.108,47	43.023,00
46 7 1 35	8	2		DİNLENME, KÜLTÜR VE DİN HİZMETLERİ	0	47.040.000,00	972.800,00	28.380.000,00	30.000,00	76.362.800,00	75.821.668,53	0	0	498.108,47	43.023,00
46 7 1 35	8	2	0	Kültür Hizmetleri	0	47.040.000,00	972.800,00	28.380.000,00	30.000,00	76.362.800,00	75.821.668,53	0	0	498.108,47	43.023,00
46 7 1 35	8	2	0	Kültür Hizmetleri	0	47.040.000,00	972.800,00	28.380.000,00	30.000,00	76.362.800,00	75.821.668,53	0	0	498.108,47	43.023,00
46 7 1 35	8	2	0	MAHALLİ İDARELER	0	12.040.000,00	0	12.315.000,00	0	24.355.000,00	23.904.271,52	0	0	450.728,48	0
46 7 1 35	8	2	0	MAL VE HİZMET ALIM GİDERLERİ	0	11.940.000,00	0	12.285.000,00	0	24.225.000,00	23.783.972,54	0	0	441.027,46	0
46 7 1 35	8	2	0	3 YOLLUKLAR	0	30.000,00	0	225.000,00	0	255.000,00	199.278,86	0	0	55.721,14	0
46 7 1 35	8	2	0	4 GÖREV GİDERLERİ	0	1.905.000,00	0	60.000,00	0	1.965.000,00	1.954.854,12	0	0	10.145,88	0
46 7 1 35	8	2	0	5 HİZMET ALIMLARI	0	6.005.000,00	0	11.000.000,00	0	17.005.000,00	16.709.159,99	0	0	295.840,01	0
46 7 1 35	8	2	0	6 TEMSİL VE TANITMA GİDERLERİ	0	4.000.000,00	0	1.000.000,00	0	5.000.000,00	4.920.679,57	0	0	79.320,43	0
46 7 1 35	8	2	0	CARİ TRANSFERLER	0	100.000,00	0	30.000,00	0	130.000,00	120.298,98	0	0	9.701,02	0
46 7 1 35	8	2	0	KAR AMACI GÜTMEYEN KURULUŞLARA YAPILAN TRANSFERLER	0	100.000,00	0	30.000,00	0	130.000,00	120.298,98	0	0	9.701,02	0
46 7 1 35	8	2	0	FESTİVALER	0	30.000.000,00	0	16.000.000,00	0	46.000.000,00	45.961.000,00	0	0	39.000,00	0
46 7 1 35	8	2	0	MAHALLİ İDARELER	0	30.000.000,00	0	16.000.000,00	0	46.000.000,00	45.961.000,00	0	0	39.000,00	0
46 7 1 35	8	2	0	MAL VE HİZMET ALIM GİDERLERİ	0	30.000.000,00	0	16.000.000,00	0	46.000.000,00	45.961.000,00	0	0	39.000,00	0
46 7 1 35	8	2	0	5 HİZMET ALIMLARI	0	30.000.000,00	0	16.000.000,00	0	46.000.000,00	45.961.000,00	0	0	39.000,00	0
46 7 1 35	8	2	0	KÜLTÜREL ETKİNLİKLER	0	5.000.000,00	0	0	0	5.000.000,00	4.994.860,01	0	0	5.139,99	0
46 7 1 35	8	2	0	MAHALLİ İDARELER	0	5.000.000,00	0	0	0	5.000.000,00	4.994.860,01	0	0	5.139,99	0
46 7 1 35	8	2	0	MAL VE HİZMET ALIM GİDERLERİ	0	5.000.000,00	0	0	0	5.000.000,00	4.994.860,01	0	0	5.139,99	0
46 7 1 35	8	2	0	5 HİZMET ALIMLARI	0	5.000.000,00	0	0	0	5.000.000,00	4.994.860,01	0	0	5.139,99	0

Kurumsal Sınıflandırma	Fonksiyonel Sınıflandırma				Fin. Sınıflandırma	Ekonomik Sınıflandırma	Açıklama	Geçen Yıllan devreden Ödenek	Bütçe ile verilen Ödenek	Ek Ödenek	Aktarmayla		Net Bütçe Ödeneği Toplamı	Bütçe Gideri Toplamı	Ödenen Bütçe Gideri	Ödenek Üstü Harcama	İptal Edilen Ödenek	Sonrakı Yıla Devreden Ödenek
	I	II	III	IV							Eklenen (+)	Aktarma (-)						
46 7 1 37	6 2					Toplum Refahı	0	12.190.000,00	15.000.000,00	650.000,00	5.150.000,00	22.690.000,00	22.254.400,75	0	0	435.599,25	0	
46 7 1 37	6 2	0				Toplum Refahı Hizmetleri	0	12.190.000,00	15.000.000,00	650.000,00	5.150.000,00	22.690.000,00	22.254.400,75	0	0	435.599,25	0	
46 7 1 37	6 2	0	0			Toplum Refahı Hizmetleri	0	290.000,00	0	0	150.000,00	140.000,00	92.397,34	0	0	47.602,66	0	
46 7 1 37	6 2	0	0	5		MAHALLI İDARELER	0	290.000,00	0	0	150.000,00	140.000,00	92.397,34	0	0	47.602,66	0	
46 7 1 37	6 2	0	0	5	3	MAL VE HİZMET ALIM GİDERLERİ	0	190.000,00	0	0	150.000,00	40.000,00	12.397,34	0	0	27.602,66	0	
46 7 1 37	6 2	0	0	5	3	YOLLUKLAR	0	10.000,00	0	0	0	10.000,00	0	0	0	8.785,00	0	
46 7 1 37	6 2	0	0	5	3	GÖREV GİDERLERİ	0	30.000,00	0	0	0	30.000,00	11.182,34	0	0	18.817,66	0	
46 7 1 37	6 2	0	0	5	3	HİZMET ALIMLARI	0	150.000,00	0	0	150.000,00	0	0	0	0	0	0	
46 7 1 37	6 2	0	0	5	5	CARİ TRANSFERLER	0	100.000,00	0	0	0	100.000,00	80.000,00	0	0	20.000,00	0	
46 7 1 37	6 2	0	0	5	5	KAR AMACI GÜTMEYEN KURULUŞLARA YAPILAN TRANSFERLER	0	100.000,00	0	0	0	100.000,00	80.000,00	0	0	20.000,00	0	
46 7 1 37	6 2	0	0	5	5	KEPZ VE SANTRAL MAH.KENTSEL DÖNÜŞÜM PROJ.	0	6.500.000,00	15.000.000,00	650.000,00	2.400.000,00	19.750.000,00	19.651.125,00	0	0	98.875,00	0	
46 7 1 37	6 2	0	42			MAHALLI İDARELER	0	6.500.000,00	15.000.000,00	650.000,00	2.400.000,00	19.750.000,00	19.651.125,00	0	0	98.875,00	0	
46 7 1 37	6 2	0	42	5	3	MAL VE HİZMET ALIM GİDERLERİ	0	4.000.000,00	15.000.000,00	650.000,00	0	19.650.000,00	19.564.225,00	0	0	85.775,00	0	
46 7 1 37	6 2	0	42	5	3	HİZMET ALIMLARI	0	4.000.000,00	15.000.000,00	650.000,00	0	19.650.000,00	19.564.225,00	0	0	85.775,00	0	
46 7 1 37	6 2	0	42	5	5	CARİ TRANSFERLER	0	2.500.000,00	0	0	2.400.000,00	100.000,00	86.900,00	0	0	13.100,00	0	
46 7 1 37	6 2	0	42	5	5	HANE HALKINA YAPILAN TRANSFERLER	0	2.500.000,00	0	0	2.400.000,00	100.000,00	86.900,00	0	0	13.100,00	0	
46 7 1 37	6 2	0	46			KEPZ İLÇESİ GÜNEŞ MAHALLESİ KENTSEL DÖNÜŞÜM PROJESİ	0	4.500.000,00	0	0	2.100.000,00	2.400.000,00	2.191.666,77	0	0	208.333,23	0	
46 7 1 37	6 2	0	46	5		MAHALLI İDARELER	0	4.500.000,00	0	0	2.100.000,00	2.400.000,00	2.191.666,77	0	0	208.333,23	0	
46 7 1 37	6 2	0	46	5	3	MAL VE HİZMET ALIM GİDERLERİ	0	4.450.000,00	0	0	2.100.000,00	2.350.000,00	2.191.666,77	0	0	158.333,23	0	
46 7 1 37	6 2	0	46	5	3	HİZMET ALIMLARI	0	4.450.000,00	0	0	2.100.000,00	2.350.000,00	2.191.666,77	0	0	158.333,23	0	
46 7 1 37	6 2	0	46	5	5	CARİ TRANSFERLER	0	50.000,00	0	0	0	50.000,00	0	0	0	50.000,00	0	
46 7 1 37	6 2	0	46	5	5	HANE HALKINA YAPILAN TRANSFERLER	0	50.000,00	0	0	0	50.000,00	0	0	0	50.000,00	0	
46 7 1 37	6 2	0	47			BALBEY YENİLEME PROJESİ	0	900.000,00	0	0	500.000,00	400.000,00	319.211,64	0	0	80.788,36	0	
46 7 1 37	6 2	0	47	5		MAHALLI İDARELER	0	900.000,00	0	0	500.000,00	400.000,00	319.211,64	0	0	80.788,36	0	
46 7 1 37	6 2	0	47	5	3	MAL VE HİZMET ALIM GİDERLERİ	0	900.000,00	0	0	500.000,00	400.000,00	319.211,64	0	0	80.788,36	0	
46 7 1 37	6 2	0	47	5	3	HİZMET ALIMLARI	0	900.000,00	0	0	500.000,00	400.000,00	319.211,64	0	0	80.788,36	0	
46 7 1 38	7					SAĞLIK İŞLERİ DAİRESİ BAŞKANLIĞI	0	21.879.000,00	17.100.000,00	8.192.000,00	0	47.171.000,00	42.112.465,41	0	0	5.058.534,59	0	
46 7 1 38	7	2				SAĞLIK HİZMETLERİ	0	21.879.000,00	17.100.000,00	8.192.000,00	0	47.171.000,00	42.112.465,41	0	0	5.058.534,59	0	
46 7 1 38	7	2	1			Ayakta Yürütülen Tedavi Hizmetleri	0	10.669.000,00	7.100.000,00	492.000,00	0	18.261.000,00	17.822.530,19	0	0	438.469,81	0	
46 7 1 38	7	2	1	0		Genel Poliklinikler	0	10.669.000,00	7.100.000,00	492.000,00	0	18.261.000,00	17.822.530,19	0	0	438.469,81	0	
46 7 1 38	7	2	1	0	5	MAHALLI İDARELER	0	10.669.000,00	7.100.000,00	492.000,00	0	18.261.000,00	17.822.530,19	0	0	438.469,81	0	
46 7 1 38	7	2	1	0	5	MAL VE HİZMET ALIM GİDERLERİ	0	10.615.000,00	7.100.000,00	492.000,00	0	18.207.000,00	17.775.209,59	0	0	431.790,41	0	
46 7 1 38	7	2	1	0	5	TÜKETİME YÖNELİK MAL VE MALZEME ALIMLARI	0	2.800.000,00	0	0	0	2.800.000,00	2.471.716,42	0	0	328.283,58	0	
46 7 1 38	7	2	1	0	5	YOLLUKLAR	0	40.000,00	0	20.000,00	0	60.000,00	48.208,59	0	0	11.791,41	0	
46 7 1 38	7	2	1	0	5	GÖREV GİDERLERİ	0	40.000,00	0	222.000,00	0	262.000,00	198.565,91	0	0	63.434,09	0	
46 7 1 38	7	2	1	0	5	HİZMET ALIMLARI	0	7.735.000,00	7.100.000,00	250.000,00	0	15.085.000,00	15.056.718,67	0	0	28.281,33	0	
46 7 1 38	7	2	1	0	5	CARİ TRANSFERLER	0	54.000,00	0	0	0	54.000,00	47.320,60	0	0	6.679,40	0	
46 7 1 38	7	2	1	0	5	HANE HALKINA YAPILAN TRANSFERLER	0	54.000,00	0	0	0	54.000,00	47.320,60	0	0	6.679,40	0	
46 7 1 38	7	9				Sınıflandırmaya girmeyen Sağlık Hizmetleri	0	11.210.000,00	10.000.000,00	7.700.000,00	0	28.910.000,00	24.289.935,22	0	0	4.620.064,78	0	
46 7 1 38	7	9	9			Sınıflandırmaya girmeyen Sağlık Hizmetleri	0	11.210.000,00	10.000.000,00	7.700.000,00	0	28.910.000,00	24.289.935,22	0	0	4.620.064,78	0	
46 7 1 38	7	9	9	1		DEFİN HİZMETLERİ	0	11.210.000,00	10.000.000,00	7.700.000,00	0	28.910.000,00	24.289.935,22	0	0	4.620.064,78	0	
46 7 1 38	7	9	9	1	5	MAHALLI İDARELER	0	11.210.000,00	10.000.000,00	7.700.000,00	0	28.910.000,00	24.289.935,22	0	0	4.620.064,78	0	
46 7 1 38	7	9	9	1	5	MAL VE HİZMET ALIM GİDERLERİ	0	7.210.000,00	5.000.000,00	3.000.000,00	0	15.210.000,00	14.571.587,95	0	0	638.412,65	0	

Kurumsal Sınıflandırma	Fonksiyonel Sınıflandırma				Fin. Sınıflandırma	Ekonomik Sınıflandırma	Açıklama	Geçen Yılandan devreden Ödenek	Bütçe ile verilen Ödenek	Ek Ödenek	Aktarmayla		Net Bütçe Ödeneği Toplamı	Bütçe Gideri Toplamı	Ödenen Bütçe Gideri	Ödenek Üstü Harcama	İptal Edilen Ödenek	Sonraki Yıla Devreden Ödenek
	Sınıflandırma		Sınıflandırma								Eklenen (+)	Aktarma (-)						
	I	II	III	IV														
46 7 1 40	4 5 2 0	0				Karayolu Sistemi İşletme İşleri ve Hizmetleri	10.000.000,00	91.115.000,00	75.000.000,00	82.095.500,00	11.245.000,00	246.965.500,00	99.196.006,29	0	0	8.309.373,71	139.460.120,00	
46 7 1 40	4 5 2 0	5				MAHALLI İDARELER	10.000.000,00	91.115.000,00	75.000.000,00	82.095.500,00	11.245.000,00	246.965.500,00	99.196.006,29	0	0	8.309.373,71	139.460.120,00	
46 7 1 40	4 5 2 0	5	3			MAL VE HİZMET ALIM GİDERLERİ	0	86.115.000,00	0	27.595.500,00	7.945.000,00	105.765.500,00	98.156.127,33	0	0	7.609.372,67	0	
46 7 1 40	4 5 2 0	5	3	1		ÜRETİME YÖNELİK MAL VE MALZEME ALIMLARI	0	500.000,00	0	0	0	500.000,00	237.406,23	0	0	262.593,77	0	
46 7 1 40	4 5 2 0	5	3	2		TÜKETİME YÖNELİK MAL VE MALZEME ALIMLARI	0	23.000.000,00	0	9.000.000,00	0	32.000.000,00	29.083.768,10	0	0	2.916.231,90	0	
46 7 1 40	4 5 2 0	5	3	3		YOLLUKLAR	0	15.000,00	0	95.500,00	0	110.500,00	80.862,04	0	0	29.637,96	0	
46 7 1 40	4 5 2 0	5	3	4		GÖREY GİDERLERİ	0	10.000.000,00	0	0	7.855.000,00	2.145.000,00	2.035.501,95	0	0	109.498,05	0	
46 7 1 40	4 5 2 0	5	3	5		HİZMET ALIMLARI	0	49.500.000,00	0	16.500.000,00	0	66.000.000,00	62.635.738,93	0	0	3.364.261,07	0	
46 7 1 40	4 5 2 0	5	3	7		MAMUL MAL ALIM, BAKIM VE ONARIM GİDERLERİ	0	3.000.000,00	0	2.000.000,00	0	5.000.000,00	4.082.850,08	0	0	917.149,92	0	
46 7 1 40	4 5 2 0	5	3	8		TAŞINMAZ MAL BAKIM VE ONARIM GİDERLERİ	0	100.000,00	0	0	90.000,00	10.000,00	0	0	0	10.000,00	0	
46 7 1 40	4 5 2 0	5	5	5		CARI TRANSFERLER	0	4.000.000,00	0	0	3.300.000,00	700.000,00	0	0	0	700.000,00	0	
46 7 1 40	4 5 2 0	5	5	4		HANE HALKINA YAPILAN TRANSFERLER	0	4.000.000,00	0	0	3.300.000,00	700.000,00	0	0	0	700.000,00	0	
46 7 1 40	4 5 2 0	5	6	6		SERMAYE GİDERLERİ	10.000.000,00	1.000.000,00	75.000.000,00	54.500.000,00	0	140.500.000,00	1.039.878,96	0	0	1,04	139.460.120,00	
46 7 1 40	4 5 2 0	5	6	1		MAMUL MAL ALIMLARI	10.000.000,00	1.000.000,00	75.000.000,00	54.500.000,00	0	140.500.000,00	1.039.878,96	0	0	1,04	139.460.120,00	
46 7 1 40	4 5 2 0	5	6	1		ULAŞIM ANA PLANI HİZMET ALIMLARI	0	7.000.000,00	0	0	7.000.000,00	0	0	0	0	0	0	0
46 7 1 40	4 5 2 0	5	6	1		MAHALLI İDARELER	0	7.000.000,00	0	0	7.000.000,00	0	0	0	0	0	0	0
46 7 1 40	4 5 2 0	5	6	3		MAL VE HİZMET ALIM GİDERLERİ	0	7.000.000,00	0	0	7.000.000,00	0	0	0	0	0	0	0
46 7 1 40	4 5 2 0	5	6	5		HİZMET ALIMLARI	0	7.000.000,00	0	0	7.000.000,00	0	0	0	0	0	0	0
46 7 1 40	4 5 2 0	5	6	13		Z. AŞAMA MEYDAN HAYAALANI - EXPO HATTI RAYLI SİSTEM ARAÇLARI	0	100.000,00	0	0	0	100.000,00	0	0	0	100.000,00	0	
46 7 1 40	4 5 2 0	5	6	13		MAHALLI İDARELER	0	100.000,00	0	0	0	100.000,00	0	0	0	100.000,00	0	
46 7 1 40	4 5 2 0	5	6	13		SERMAYE GİDERLERİ	0	100.000,00	0	0	0	100.000,00	0	0	0	100.000,00	0	
46 7 1 40	4 5 2 0	5	6	1		MAMUL MAL ALIMLARI	0	100.000,00	0	0	0	100.000,00	0	0	0	100.000,00	0	
46 7 1 40	4 5 2 0	5	6	14		ELEKTRONİK DENETLEME SİSTEMİ (EDS) PROJE GİDERİ	0	1.000.000,00	0	0	1.000.000,00	0	0	0	0	0	0	0
46 7 1 40	4 5 2 0	5	6	14		MAHALLI İDARELER	0	1.000.000,00	0	0	1.000.000,00	0	0	0	0	0	0	0
46 7 1 40	4 5 2 0	5	6	14		SERMAYE GİDERLERİ	0	1.000.000,00	0	0	1.000.000,00	0	0	0	0	0	0	0
46 7 1 40	4 5 2 0	5	6	14		MAMUL MAL ALIMLARI	0	1.000.000,00	0	0	1.000.000,00	0	0	0	0	0	0	0
46 7 1 40	4 5 2 0	5	6	17		YATAY VE DÜŞEY İŞARETLEME UYGULAMASI YAPIM İŞİ	0	5.000.000,00	0	0	5.000.000,00	0	0	0	0	0	0	0
46 7 1 40	4 5 2 0	5	6	17		MAHALLI İDARELER	0	5.000.000,00	0	0	5.000.000,00	0	0	0	0	0	0	0
46 7 1 40	4 5 2 0	5	6	17		SERMAYE GİDERLERİ	0	5.000.000,00	0	0	5.000.000,00	0	0	0	0	0	0	0
46 7 1 40	4 5 2 0	5	6	17		5 GAYRİMENKUL SERMAYE ÜRETİM GİDERLERİ	0	5.000.000,00	0	0	5.000.000,00	0	0	0	0	0	0	0
46 7 1 40	4 5 2 0	5	6	23		3.AŞAMA HAFIF RAYLI SİSTEM	0	173.100.000,00	0	25.292.100,00	24.392.100,00	174.000.000,00	25.510.408,40	0	0	3.489.591,60	145.000.000,00	
46 7 1 40	4 5 2 0	5	6	23		MAHALLI İDARELER	0	173.100.000,00	0	25.292.100,00	24.392.100,00	174.000.000,00	25.510.408,40	0	0	3.489.591,60	145.000.000,00	
46 7 1 40	4 5 2 0	5	6	23		SERMAYE GİDERLERİ	0	0	0	24.392.100,00	0	24.392.100,00	24.392.099,49	0	0	0,51	0	
46 7 1 40	4 5 2 0	5	6	23		1 MAMUL MAL ALIMLARI	0	0	0	24.392.100,00	0	24.392.100,00	24.392.099,49	0	0	0,51	0	
46 7 1 40	4 5 2 0	5	6	23		DİŞ PROJELER	0	173.100.000,00	0	900.000,00	24.392.100,00	149.607.900,00	1.118.308,91	0	0	3.489.591,09	145.000.000,00	
46 7 1 40	4 5 2 0	5	6	23		SERMAYE GİDERLERİ	0	173.100.000,00	0	900.000,00	24.392.100,00	149.607.900,00	1.118.308,91	0	0	3.489.591,09	145.000.000,00	
46 7 1 40	4 5 2 0	5	6	23		1 MAMUL MAL ALIMLARI	0	170.000.000,00	0	0	24.392.100,00	145.607.900,00	1.118.308,91	0	0	607.900,00	145.000.000,00	
46 7 1 40	4 5 2 0	5	6	23		5 GAYRİMENKUL SERMAYE ÜRETİM GİDERLERİ	0	3.100.000,00	0	900.000,00	0	4.000.000,00	1.118.308,91	0	0	2.881.691,09	0	
46 7 1 40	4 5 2 0	5	6	24		4. AŞAMA HAFIF RAYLI SİSTEM	0	5.000.000,00	0	0	5.000.000,00	0	0	0	0	0	0	0
46 7 1 40	4 5 2 0	5	6	24		MAHALLI İDARELER	0	5.000.000,00	0	0	5.000.000,00	0	0	0	0	0	0	0

Kurumsal Sınıflandırma	Fonksiyonel Sınıflandırma	Fin. Sınıflandırma	Ekonomik Sınıflandırma	Açıklama	Geçen Yıllan devreden Ödenek	Bütçe İle verilen Ödenek	Ek Ödenek	Aktarmayla		Net Bütçe Ödeneği Toplamı	Bütçe Gideri Toplamı	Ödenen Bütçe Gideri	Ödenek Üstü Harcamaya	İptal Edilen Ödenek	Sonrakı Yıla Devreden Ödenek
								Eklenen (+)	Aktarma (-)						
								I	II						
46 7 1 41	4 5 2 24 5 3			MAL VE HİZMET ALIM GİDERLERİ	0	5.000.000,00	0	0	5.000.000,00	0	0	0	0	0	0
46 7 1 40	4 5 2 24 5 3			HİZMET ALIMLARI	0	5.000.000,00	0	0	5.000.000,00	0	0	0	0	0	0
46 7 1 41	4 5 2 24 5 3			DİŞ İLİŞKİLER DAİRESİ BAŞKANLIĞI	1.136.850,40	15.115.000,00	1.540.000,00	4.913.000,00	22.701.850,40	20.585.681,84	0	0	242.816,64	1.873.351,92	0
46 7 1 41	1			GENEL KAMU HİZMETLERİ	1.136.850,40	15.115.000,00	1.540.000,00	4.913.000,00	22.701.850,40	20.585.681,84	0	0	242.816,64	1.873.351,92	0
46 7 1 41	1 1			Yasama ve Yürütme Organları, Finansal ve Mali İşler/Dışişleri Hizmetleri	1.136.850,40	15.115.000,00	1.540.000,00	4.913.000,00	22.701.850,40	20.585.681,84	0	0	242.816,64	1.873.351,92	0
46 7 1 41	1 1 1			Yasama ve Yürütme Organları Hizmetleri	1.136.850,40	15.115.000,00	1.540.000,00	4.913.000,00	22.701.850,40	20.585.681,84	0	0	242.816,64	1.873.351,92	0
46 7 1 41	1 1 1 0			Yasama ve Yürütme Organları Hizmetleri	0	115.000,00	0	313.000,00	425.000,00	211.788,03	0	0	213.211,97	0	0
46 7 1 41	1 1 1 0 5			MAHALLİ İDARELER	0	115.000,00	0	313.000,00	425.000,00	211.788,03	0	0	213.211,97	0	0
46 7 1 41	1 1 1 0 5 3			MAL VE HİZMET ALIM GİDERLERİ	0	40.000,00	0	313.000,00	350.000,00	187.984,84	0	0	162.015,16	0	0
46 7 1 41	1 1 1 0 5 3 3			YOLLUKLAR	0	35.000,00	0	313.000,00	348.000,00	186.357,19	0	0	161.642,81	0	0
46 7 1 41	1 1 1 0 5 3 4			GÖREV GİDERLERİ	0	5.000,00	0	0	3.000,00	1.627,65	0	0	372,35	0	0
46 7 1 41	1 1 1 0 5 3 5			CARI TRANSFERLER	0	75.000,00	0	0	75.000,00	23.803,19	0	0	51.196,81	0	0
46 7 1 41	1 1 1 0 5 3 5 6			YURTDIŞINA YAPILAN TRANSFERLER	0	75.000,00	0	0	75.000,00	23.803,19	0	0	51.196,81	0	0
46 7 1 41	1 1 1 1 1			Z/GENERATION 2020 PROJESİ	126.011,55	0	0	0	126.011,55	52.747,46	0	0	0	73.264,09	0
46 7 1 41	1 1 1 1 1 8			BAĞIŞ VE YARDIMLAR	126.011,55	0	0	0	126.011,55	52.747,46	0	0	0	73.264,09	0
46 7 1 41	1 1 1 1 1 8 5			CARI TRANSFERLER	126.011,55	0	0	0	126.011,55	52.747,46	0	0	0	73.264,09	0
46 7 1 41	1 1 1 1 1 8 5 4			HANE HALKINA YAPILAN TRANSFERLER	126.011,55	0	0	0	126.011,55	52.747,46	0	0	0	73.264,09	0
46 7 1 41	1 1 1 1 2			KÜLTÜREL DIPLOMASI TAKIMI PROJESİ	103.160,47	0	0	0	103.160,47	31.120,06	0	0	0	72.040,41	0
46 7 1 41	1 1 1 1 2 8			BAĞIŞ VE YARDIMLAR	103.160,47	0	0	0	103.160,47	31.120,06	0	0	0	72.040,41	0
46 7 1 41	1 1 1 1 2 8 5			CARI TRANSFERLER	103.160,47	0	0	0	103.160,47	31.120,06	0	0	0	72.040,41	0
46 7 1 41	1 1 1 1 2 8 5 4			HANE HALKINA YAPILAN TRANSFERLER	103.160,47	0	0	0	103.160,47	31.120,06	0	0	0	72.040,41	0
46 7 1 41	1 1 1 1 6			MATCHUP PROJESİ (AB HORIZON 2020 AKILLI ŞEHİRLER VE TOPL.PROG)	866.678,38	15.000.000,00	1.540.000,00	4.600.000,00	22.006.678,38	20.290.026,29	0	0	29.604,67	1.687.047,42	0
46 7 1 41	1 1 1 1 6 5			MAHALLİ İDARELER	0	15.000.000,00	0	4.600.000,00	19.600.000,00	19.570.395,33	0	0	29.604,67	0	0
46 7 1 41	1 1 1 1 6 5 3			MAL VE HİZMET ALIM GİDERLERİ	0	15.000.000,00	0	4.600.000,00	19.600.000,00	19.570.395,33	0	0	29.604,67	0	0
46 7 1 41	1 1 1 1 6 5 3 7			MAMUL MAL ALIM, BAKIM VE ONARIM GİDERLERİ	0	15.000.000,00	0	4.600.000,00	19.600.000,00	19.570.395,33	0	0	29.604,67	0	0
46 7 1 41	1 1 1 1 6 8			BAĞIŞ VE YARDIMLAR	866.678,38	0	1.540.000,00	0	2.406.678,38	719.630,96	0	0	0	1.687.047,42	0
46 7 1 41	1 1 1 1 6 8 1			PERSONEL GİDERLERİ	865.285,67	0	0	0	865.285,67	459.266,64	0	0	0	406.019,03	0
46 7 1 41	1 1 1 1 6 8 1 3			İŞÇİLER	865.285,67	0	0	0	865.285,67	459.266,64	0	0	0	406.019,03	0
46 7 1 41	1 1 1 1 6 8 3			MAL VE HİZMET ALIM GİDERLERİ	1.392,71	0	1.540.000,00	0	1.541.392,71	260.364,32	0	0	0	1.281.028,39	0
46 7 1 41	1 1 1 1 6 8 3 2			TÜKETİME YÖNELİK MAL VE MALZEME ALIMLARI	0	0	30.000,00	0	30.000,00	860	0	0	0	29.140,00	0
46 7 1 41	1 1 1 1 6 8 3 3			YOLLUKLAR	0	0	450.000,00	0	450.000,00	200.504,32	0	0	0	249.495,68	0
46 7 1 41	1 1 1 1 6 8 3 5			HİZMET ALIMLARI	0	0	60.000,00	0	60.000,00	59.000,00	0	0	0	1.000,00	0
46 7 1 41	1 1 1 1 6 8 3 7			MAMUL MAL ALIM, BAKIM VE ONARIM GİDERLERİ	1.392,71	0	1.000.000,00	0	1.001.392,71	0	0	0	0	1.001.392,71	0
46 7 1 41	1 1 1 1 9			BİSİKLETLİ ULAŞIM PROJESİ	41.000,00	0	0	0	41.000,00	0	0	0	0	41.000,00	0
46 7 1 41	1 1 1 1 9 8			BAĞIŞ VE YARDIMLAR	41.000,00	0	0	0	41.000,00	0	0	0	0	41.000,00	0
46 7 1 41	1 1 1 1 9 8 3			MAL VE HİZMET ALIM GİDERLERİ	41.000,00	0	0	0	41.000,00	0	0	0	0	41.000,00	0
46 7 1 41	1 1 1 1 9 8 3 5			HİZMET ALIMLARI	21.000,00	0	0	0	21.000,00	0	0	0	0	21.000,00	0
46 7 1 41	1 1 1 1 9 8 3 7			MAMUL MAL ALIM, BAKIM VE ONARIM GİDERLERİ	20.000,00	0	0	0	20.000,00	0	0	0	0	20.000,00	0
46 7 1 42				ZABITA DAİRESİ BAŞKANLIĞI	0	1.515.000,00	0	1.835.000,00	2.870.000,00	2.286.799,59	0	0	583.200,41	0	0
46 7 1 42	3			KAMU DÜZENİ VE GÜVENLİK HİZMETLERİ	0	1.515.000,00	0	1.835.000,00	2.870.000,00	2.286.799,59	0	0	583.200,41	0	0
46 7 1 42	3 1			Güvenlik Hizmetleri	0	1.515.000,00	0	1.835.000,00	2.870.000,00	2.286.799,59	0	0	583.200,41	0	0

Kurumsal Sınıflandırma	Fonksiyonel Sınıflandırma				Fln. Sınıflandırma	Ekonomik Sınıflandırma	Açıklama	Geçen Yıllardan devreden Ödenek	Bütçe ile verilen Ödenek	Ek Ödenek	Aktarmayla		Net Bütçe Ödeneği Toplamı	Bütçe Gideri Toplamı	Ödenen Bütçe Gideri	Ödenek Üstü Harcama	İptal Edilen Ödenek	Sonraki Yıla Devreden Ödenek												
	I	II	III	IV							V	VI							VII	VIII	IX	X	XI	XII	XIII	XIV	XV	XVI	XVII	XVIII
46 7 1 42	3	1	9			Sınıflandırmaya Girmeyen Güvenlik Hizmetleri	0	1.515.000,00	0	1.835.000,00	480.000,00	2.870.000,00	2.286.799,59	0	0	583.200,41	0													
46 7 1 42	3	1	9	0		Sınıflandırmaya Girmeyen Güvenlik Hizmetleri	0	1.515.000,00	0	1.835.000,00	480.000,00	2.870.000,00	2.286.799,59	0	0	583.200,41	0													
46 7 1 42	3	1	9	0	5	MAHALİ İDARELER	0	1.515.000,00	0	1.835.000,00	480.000,00	2.870.000,00	2.286.799,59	0	0	583.200,41	0													
46 7 1 42	3	1	9	0	5	PERSONEL GİDERLERİ	0	25.000,00	0	0	0	25.000,00	0	0	25.000,00	0														
46 7 1 42	3	1	9	0	5	1 MEMURLAR	0	25.000,00	0	0	0	25.000,00	0	0	25.000,00	0														
46 7 1 42	3	1	9	0	5	3 MAL VE HİZMET ALIM GİDERLERİ	0	1.490.000,00	0	1.835.000,00	480.000,00	2.845.000,00	2.286.799,59	0	0	558.200,41	0													
46 7 1 42	3	1	9	0	5	TÜKETİME YÖNELİK MAL VE MALZEME	0	0	0	0	0	0	0	0	0	0	0													
46 7 1 42	3	1	9	0	5	2 ALIMLARI	0	50.000,00	0	1.000.000,00	0	1.000.000,00	771.984,00	0	0	228.016,00	0													
46 7 1 42	3	1	9	0	5	3 YOLLUKLAR	0	700.000,00	0	0	0	50.000,00	25.393,71	0	0	24.606,29	0													
46 7 1 42	3	1	9	0	5	4 GÖREV GİDERLERİ	0	500.000,00	0	0	0	220.000,00	127.842,76	0	0	92.157,24	0													
46 7 1 42	3	1	9	0	5	5 HİZMET ALIMLARI	0	0	0	355.000,00	0	855.000,00	759.553,90	0	0	95.446,10	0													
46 7 1 42	3	1	9	0	5	MENKUL MAL, GAYRİMADDİ HAK ALIM, BAKIM VE ONARIM GİDERLERİ	0	240.000,00	0	480.000,00	0	720.000,00	602.025,22	0	0	117.974,78	0													
46 7 1 43	4					KIRSAL HİZMETLER DAİRESİ BAŞKANLIĞI EKONOMİK İŞLER VE HİZMETLER	0	103.241.000,00	0	43.000.000,00	14.621.000,00	133.676.000,00	128.394.564,25	0	0	1.981.435,75	3.300.000,00													
46 7 1 43	4	5				Ulaştırma Hizmetleri	0	103.241.000,00	0	43.000.000,00	14.621.000,00	133.676.000,00	128.394.564,25	0	0	1.981.435,75	3.300.000,00													
46 7 1 43	4	5	2			Karayolu Sistemli İşletme İşleri ve Hizmetleri	0	103.241.000,00	0	43.000.000,00	14.621.000,00	133.676.000,00	128.394.564,25	0	0	1.981.435,75	3.300.000,00													
46 7 1 43	4	5	2	0		Karayolu Sistemli İşletme İşleri ve Hizmetleri	0	11.490.000,00	0	10.524.000,00	100.000,00	21.914.000,00	17.326.091,25	0	0	1.287.908,75	3.300.000,00													
46 7 1 43	4	5	2	0	5	MAHALİ İDARELER	0	11.490.000,00	0	10.524.000,00	100.000,00	21.914.000,00	17.326.091,25	0	0	1.287.908,75	3.300.000,00													
46 7 1 43	4	5	2	0	5	3 MAL VE HİZMET ALIM GİDERLERİ	0	2.480.000,00	0	10.524.000,00	100.000,00	12.904.000,00	11.704.542,97	0	0	1.199.457,03	0													
46 7 1 43	4	5	2	0	5	2 ALIMLARI	0	1.000.000,00	0	9.104.000,00	0	10.104.000,00	9.557.180,40	0	0	546.819,60	0													
46 7 1 43	4	5	2	0	5	3 YOLLUKLAR	0	15.000,00	0	60.000,00	0	75.000,00	58.222,36	0	0	16.777,64	0													
46 7 1 43	4	5	2	0	5	4 GÖREV GİDERLERİ	0	950.000,00	0	200.000,00	0	1.150.000,00	810.954,53	0	0	339.045,47	0													
46 7 1 43	4	5	2	0	5	5 HİZMET ALIMLARI	0	415.000,00	0	1.160.000,00	0	1.575.000,00	1.278.185,68	0	0	296.814,32	0													
46 7 1 43	4	5	2	0	5	MENKUL MAL, GAYRİMADDİ HAK ALIM, BAKIM VE ONARIM GİDERLERİ	0	100.000,00	0	0	100.000,00	0	0	0	0	0	0													
46 7 1 43	4	5	2	0	5	6 SERMAYE GİDERLERİ	0	9.010.000,00	0	0	0	9.010.000,00	5.621.548,28	0	0	88.451,72	3.300.000,00													
46 7 1 43	4	5	2	0	5	1 MAMUL MAL ALIMLARI	0	8.010.000,00	0	0	0	8.010.000,00	4.641.546,00	0	0	68.454,00	3.300.000,00													
46 7 1 43	4	5	2	0	5	6 MENKUL MALLARIN BÜYÜK ONARIM GİDERLERİ	0	1.000.000,00	0	0	0	1.000.000,00	980.002,28	0	0	19.997,72	0													
46 7 1 43	4	5	2	2		ASFALTAMA İÇİN BITÜMLÜ MALZEME ALIMI	0	40.000.000,00	15.000.000,00	0	2.000.000,00	53.000.000,00	52.870.076,63	0	0	129.923,37	0													
46 7 1 43	4	5	2	2	5	MAHALİ İDARELER	0	40.000.000,00	15.000.000,00	0	2.000.000,00	53.000.000,00	52.870.076,63	0	0	129.923,37	0													
46 7 1 43	4	5	2	2	5	6 SERMAYE GİDERLERİ	0	40.000.000,00	15.000.000,00	0	2.000.000,00	53.000.000,00	52.870.076,63	0	0	129.923,37	0													
46 7 1 43	4	5	2	2	5	5 GAYRİMENKUL SERMAYE ÜRETİM GİDERLERİ	0	40.000.000,00	15.000.000,00	0	2.000.000,00	53.000.000,00	52.870.076,63	0	0	129.923,37	0													
46 7 1 43	4	5	2	3		SICAK ASFALTAMA İÇİM MALZEME ALIMI	0	20.000.000,00	0	0	5.692.000,00	14.308.000,00	14.307.738,20	0	0	261,8	0													
46 7 1 43	4	5	2	3	5	MAHALİ İDARELER	0	20.000.000,00	0	0	5.692.000,00	14.308.000,00	14.307.738,20	0	0	261,8	0													
46 7 1 43	4	5	2	3	5	6 SERMAYE GİDERLERİ	0	20.000.000,00	0	0	5.692.000,00	14.308.000,00	14.307.738,20	0	0	261,8	0													
46 7 1 43	4	5	2	3	5	5 GAYRİMENKUL SERMAYE ÜRETİM GİDERLERİ	0	20.000.000,00	0	0	5.692.000,00	14.308.000,00	14.307.738,20	0	0	261,8	0													
46 7 1 43	4	5	2	4		BITÜMLÜ MALZEME MAKULİ (ASFALT NAKLİ MAHALİ İDARELER	0	1.000,00	0	0	1.000,00	0	0	0	0	1.000,00	0													
46 7 1 43	4	5	2	4	5		0	1.000,00	0	0	0	1.000,00	0	0	0	1.000,00	0													

Kursumsal Sınıflandırma	Fonksiyonel Sınıflandırma	Fin. Sınıflandırma	Ekonomik Sınıflandırma	Açıklama	Geçen Yıllardan Devreden Ödenek	Bütçe ile verilen Ödenek	Ek Ödenek	Aktarmayla		Net Bütçe Ödeneği Toplamı	Ödenen Bütçe Gideri	Ödenek Üstü Harcama	İptal Edilen Ödenek	Sonraki Yıla Devreden Ödenek	
								Eklenen (+)	Aktarma (-)						
															I
467	1.43	4.5	2.4	5.6	SERMAYE GİDERLERİ	0	1.000,00	0	0	1.000,00	0	0	1.000,00	0	
467	1.43	4.5	2.4	5.6	5 GAYRİMENKUL SERMAYE ÜRETİM GİDERLERİ	0	1.000,00	0	0	1.000,00	0	0	1.000,00	0	
467	1.43	4.5	2.5	5	MİCİR FİLLER ALIMI	0	9.000.000,00	0	0	9.000.000,00	0	0	9.000.000,00	0	
467	1.43	4.5	2.5	5	MAHALLİ İDARELER	0	9.000.000,00	0	0	9.000.000,00	0	0	9.000.000,00	0	
467	1.43	4.5	2.5	5	SERMAYE GİDERLERİ	0	9.000.000,00	0	0	9.000.000,00	0	0	9.000.000,00	0	
467	1.43	4.5	2.5	5	5 GAYRİMENKUL SERMAYE ÜRETİM GİDERLERİ	0	9.000.000,00	0	0	9.000.000,00	0	0	9.000.000,00	0	
467	1.43	4.5	2.6	6	LAŞTİK ALIMI	0	3.000.000,00	0	32.000,00	3.032.000,00	0	0	1.107,13	0	
467	1.43	4.5	2.6	5	MAHALLİ İDARELER	0	3.000.000,00	0	32.000,00	3.032.000,00	0	0	1.107,13	0	
467	1.43	4.5	2.6	5	SERMAYE GİDERLERİ	0	3.000.000,00	0	32.000,00	3.032.000,00	0	0	1.107,13	0	
467	1.43	4.5	2.6	5	2 MENKUL SERMAYE ÜRETİM GİDERLERİ	0	3.000.000,00	0	32.000,00	3.032.000,00	0	0	1.107,13	0	
467	1.43	4.5	2.7	7	SANAT YAPILARI	0	7.000.000,00	13.000.000,00	0	12.800.000,00	7.200.000,00	0	0	58.760,21	0
467	1.43	4.5	2.7	5	MAHALLİ İDARELER	0	7.000.000,00	13.000.000,00	0	12.800.000,00	7.200.000,00	0	0	58.760,21	0
467	1.43	4.5	2.7	5	SERMAYE GİDERLERİ	0	7.000.000,00	13.000.000,00	0	12.800.000,00	7.200.000,00	0	0	58.760,21	0
467	1.43	4.5	2.7	5	5 GAYRİMENKUL SERMAYE ÜRETİM GİDERLERİ	0	7.000.000,00	13.000.000,00	0	12.800.000,00	7.200.000,00	0	0	58.760,21	0
467	1.43	4.5	2.9	9	YEDEK PARÇA VE TAMİRAT İŞİ	0	8.000.000,00	15.000.000,00	4.000.000,00	27.000.000,00	26.508.555,68	0	0	491.444,32	0
467	1.43	4.5	2.9	5	MAHALLİ İDARELER	0	8.000.000,00	15.000.000,00	4.000.000,00	27.000.000,00	26.508.555,68	0	0	491.444,32	0
467	1.43	4.5	2.9	5	SERMAYE GİDERLERİ	0	8.000.000,00	15.000.000,00	4.000.000,00	27.000.000,00	26.508.555,68	0	0	491.444,32	0
467	1.43	4.5	2.9	5	6 MENKUL MALLARIN BÜYÜK ONARIM GİDERLERİ	0	8.000.000,00	15.000.000,00	4.000.000,00	27.000.000,00	26.508.555,68	0	0	491.444,32	0
467	1.43	4.5	2.10	10	YAYLA YOLLARI ASFALT YAPIM BAKIM ONARIMLARI	0	2.000.000,00	0	0	2.000.000,00	0	0	0	0	
467	1.43	4.5	2.10	5	MAHALLİ İDARELER	0	2.000.000,00	0	0	2.000.000,00	0	0	0	0	
467	1.43	4.5	2.10	5	SERMAYE GİDERLERİ	0	2.000.000,00	0	0	2.000.000,00	0	0	0	0	
467	1.43	4.5	2.10	5	5 GAYRİMENKUL SERMAYE ÜRETİM GİDERLERİ	0	2.000.000,00	0	0	2.000.000,00	0	0	0	0	
467	1.43	4.5	2.12	12	TRAFİK GÜVENLİĞİ HİZMETLERİ	0	2.000.000,00	0	65.000,00	2.065.000,00	2.054.392,34	0	0	10.607,66	0
467	1.43	4.5	2.12	5	MAHALLİ İDARELER	0	2.000.000,00	0	65.000,00	2.065.000,00	2.054.392,34	0	0	10.607,66	0
467	1.43	4.5	2.12	5	SERMAYE GİDERLERİ	0	2.000.000,00	0	65.000,00	2.065.000,00	2.054.392,34	0	0	10.607,66	0
467	1.43	4.5	2.12	5	5 GAYRİMENKUL SERMAYE ÜRETİM GİDERLERİ	0	2.000.000,00	0	65.000,00	2.065.000,00	2.054.392,34	0	0	10.607,66	0
467	1.43	4.5	2.16	16	İŞ SAĞLIĞI VE GÜVENLİĞİ GİDERLERİ	0	750.000,00	0	0	740.000,00	9.601,22	0	0	398,78	0
467	1.43	4.5	2.16	5	MAHALLİ İDARELER	0	750.000,00	0	0	740.000,00	9.601,22	0	0	398,78	0
467	1.43	4.5	2.16	5	SERMAYE GİDERLERİ	0	750.000,00	0	0	740.000,00	9.601,22	0	0	398,78	0
467	1.43	4.5	2.16	5	5 GAYRİMENKUL SERMAYE ÜRETİM GİDERLERİ	0	750.000,00	0	0	740.000,00	9.601,22	0	0	398,78	0
467	1.44	4			TARIMSAL HİZMETLER DAİRESİ BAŞKANLIĞI EKONOMİK İŞLER VE HİZMETLER	0	63.115.000,00	87.200.000,00	36.986.800,00	133.621.000,00	115.742.635,00	0	0	17.878.365,00	0
467	1.44	4			Tarım, Ormançılık, Balıkçılık ve Avcılık Hizmetleri	0	62.365.000,00	87.200.000,00	36.736.800,00	132.871.000,00	115.485.395,00	0	0	17.385.605,00	0
467	1.44	4	2	1	Tarım Hizmetleri	0	62.365.000,00	87.200.000,00	36.736.800,00	132.871.000,00	115.485.395,00	0	0	17.385.605,00	0
467	1.44	4	2	0	Tarım Hizmetleri	0	32.840.000,00	16.000.000,00	22.680.800,00	68.460.800,00	52.383.410,92	0	0	16.077.389,08	0
467	1.44	4	2	1	5 MAHALLİ İDARELER	0	32.840.000,00	16.000.000,00	22.680.800,00	68.460.800,00	52.383.410,92	0	0	16.077.389,08	0
467	1.44	4	2	1	3 MAL VE HİZMET ALIM GİDERLERİ	0	31.240.000,00	16.000.000,00	22.680.800,00	67.860.800,00	51.891.755,62	0	0	15.969.044,38	0
467	1.44	4	2	1	2 TÜKETİME YÖNELİK MAL VE MALZEME ALIMLARI	0	26.400.000,00	16.000.000,00	1.810.000,00	40.590.000,00	39.665.823,41	0	0	924.176,59	0
467	1.44	4	2	1	3 YOLLUKLAR	0	15.000,00	0	250.000,00	265.000,00	57.702,93	0	0	207.297,07	0

Kurumsal Sınıflandırma	Fonksiyonel Sınıflandırma	Fin. Sınıflandırma	Ekonomik Sınıflandırma	Açıklama	Geçen Yıllardan devreden Ödenek	Bütçe ile verilen Ödenek	Ek Ödenek	Aktarmayla		Net Bütçe Ödeneği Toplamı	Bütçe Gideri Toplamı	Ödenen Bütçe Gideri	Ödenek Üstü Harcama	İptal Edilen Ödenek	Sonraki Yıla Devreden Ödenek
								Eklenen (+)	Aktarma (-)						
46 7 1 44	4 2 1 0 5 3	4	GÖREV GİDERLERİ	0	310.000,00	0	0	0	250.000,00	60.000,00	36.085,53	0	0	23.914,47	0
46 7 1 44	4 2 1 0 5 3	5	HİZMET ALIMLARI	0	2.315.000,00	0	0	260.000,00	0	2.575.000,00	1.756.620,14	0	0	818.379,86	0
46 7 1 44	4 2 1 0 5 3	7	MAMUL MAL ALIM, BAKIM VE ONARIM GİDERLERİ	0	2.200.000,00	0	0	22.170.800,00	0	24.370.800,00	10.375.523,61	0	0	13.995.276,99	0
46 7 1 44	4 2 1 0 5 5	5	CARİ TRANSFERLER	0	50.000,00	0	0	0	0	50.000,00	0	0	0	50.000,00	0
46 7 1 44	4 2 1 0 5 5	1	GÖREV ZARARLARI	0	50.000,00	0	0	0	0	50.000,00	0	0	0	50.000,00	0
46 7 1 44	4 2 1 0 5 6	6	SERMAYE GİDERLERİ	0	1.550.000,00	0	0	0	1.000.000,00	550.000,00	491.655,30	0	0	58.344,70	0
46 7 1 44	4 2 1 0 5 6	1	MAMUL MAL ALIMLARI	0	1.550.000,00	0	0	0	1.000.000,00	550.000,00	491.655,30	0	0	58.344,70	0
46 7 1 44	4 2 1 2 2	2	DİJİTAL TARIM ALIMI	0	500.000,00	0	0	500.000,00	0	1.000.000,00	556.268,52	0	0	443.731,48	0
46 7 1 44	4 2 1 2 5	5	MAHALLİ İDARELER	0	500.000,00	0	0	500.000,00	0	1.000.000,00	556.268,52	0	0	443.731,48	0
46 7 1 44	4 2 1 2 5 6	6	SERMAYE GİDERLERİ	0	500.000,00	0	0	500.000,00	0	1.000.000,00	556.268,52	0	0	443.731,48	0
46 7 1 44	4 2 1 2 5 6	6	MENKUL MALLARIN BÜYÜK ONARIM GİDERLERİ	0	500.000,00	0	0	500.000,00	0	1.000.000,00	556.268,52	0	0	443.731,48	0
46 7 1 44	4 2 1 4 5 6	6	Sulama Amaçlı PVC Boru Alımı	0	7.000.000,00	0	4.000.000,00	0	2.500.000,00	8.500.000,00	8.422.318,74	0	0	77.681,26	0
46 7 1 44	4 2 1 4 5	5	MAHALLİ İDARELER	0	7.000.000,00	0	4.000.000,00	0	2.500.000,00	8.500.000,00	8.422.318,74	0	0	77.681,26	0
46 7 1 44	4 2 1 4 5 6	6	SERMAYE GİDERLERİ	0	7.000.000,00	0	4.000.000,00	0	2.500.000,00	8.500.000,00	8.422.318,74	0	0	77.681,26	0
46 7 1 44	4 2 1 4 5 6	6	MENKUL MALLARIN BÜYÜK ONARIM GİDERLERİ	0	7.000.000,00	0	4.000.000,00	0	2.500.000,00	8.500.000,00	8.422.318,74	0	0	77.681,26	0
46 7 1 44	4 2 1 5 5 6	6	GES YAPIMI	0	0	0	20.000.000,00	0	18.000.000,00	2.000.000,00	1.978.835,00	0	0	21.165,00	0
46 7 1 44	4 2 1 5 5 6	6	MAHALLİ İDARELER	0	0	0	20.000.000,00	0	18.000.000,00	2.000.000,00	1.978.835,00	0	0	21.165,00	0
46 7 1 44	4 2 1 5 5 6	6	SERMAYE GİDERLERİ	0	0	0	20.000.000,00	0	18.000.000,00	2.000.000,00	1.978.835,00	0	0	21.165,00	0
46 7 1 44	4 2 1 5 5 6	6	GAYRİMENKUL SERMAYE ÜRETİM GİDERLERİ	0	0	0	20.000.000,00	0	18.000.000,00	2.000.000,00	1.978.835,00	0	0	21.165,00	0
46 7 1 44	4 2 1 10 5	5	KUMİLUCADA İSRAH AZALİYOR YEREL ÜRETİCİ KAZANİYOR	0	0	0	2.200.000,00	0	2.200.000,00	0	0	0	0	0	0
46 7 1 44	4 2 1 10 5 3	3	MAHALLİ İDARELER	0	0	0	2.200.000,00	0	2.200.000,00	0	0	0	0	0	0
46 7 1 44	4 2 1 10 5 3 7	7	MAL VE HİZMET ALIMI GİDERLERİ	0	0	0	2.200.000,00	0	2.200.000,00	0	0	0	0	0	0
46 7 1 44	4 2 1 10 5 3 7	7	MAMUL MAL ALIM, BAKIM VE ONARIM GİDERLERİ	0	0	0	2.200.000,00	0	2.200.000,00	0	0	0	0	0	0
46 7 1 44	4 2 1 22 5	5	SULAMA AMAÇLI YANA VE POMPA ALIMI	0	1.000.000,00	0	0	0	500.000,00	500.000,00	361.517,66	0	0	138.482,34	0
46 7 1 44	4 2 1 22 5 6	6	MAHALLİ İDARELER	0	1.000.000,00	0	0	0	500.000,00	500.000,00	361.517,66	0	0	138.482,34	0
46 7 1 44	4 2 1 22 5 6	6	SERMAYE GİDERLERİ	0	1.000.000,00	0	0	0	500.000,00	500.000,00	361.517,66	0	0	138.482,34	0
46 7 1 44	4 2 1 22 5 6	6	MENKUL MALLARIN BÜYÜK ONARIM GİDERLERİ	0	1.000.000,00	0	0	0	500.000,00	500.000,00	361.517,66	0	0	138.482,34	0
46 7 1 44	4 2 1 23 5 6	6	SULAMA AMAÇLI TRAFO ALIMI	0	500.000,00	0	0	0	0	500.000,00	263.275,70	0	0	236.724,30	0
46 7 1 44	4 2 1 23 5 6	6	MAHALLİ İDARELER	0	500.000,00	0	0	0	0	500.000,00	263.275,70	0	0	236.724,30	0
46 7 1 44	4 2 1 23 5 6	6	SERMAYE GİDERLERİ	0	500.000,00	0	0	0	0	500.000,00	263.275,70	0	0	236.724,30	0
46 7 1 44	4 2 1 23 5 6	6	MENKUL MALLARIN BÜYÜK ONARIM GİDERLERİ	0	500.000,00	0	0	0	0	500.000,00	263.275,70	0	0	236.724,30	0
46 7 1 44	4 2 1 24 5 6	6	SÜT SOĞUTMA TANKI ALIMI	0	700.000,00	0	0	0	170.800,00	529.200,00	529.200,00	0	0	236.724,30	0
46 7 1 44	4 2 1 24 5 6	6	MAHALLİ İDARELER	0	700.000,00	0	0	0	170.800,00	529.200,00	529.200,00	0	0	236.724,30	0
46 7 1 44	4 2 1 24 5 6	6	SERMAYE GİDERLERİ	0	700.000,00	0	0	0	170.800,00	529.200,00	529.200,00	0	0	236.724,30	0
46 7 1 44	4 2 1 24 5 6	6	MENKUL MALLARIN BÜYÜK ONARIM GİDERLERİ	0	700.000,00	0	0	0	170.800,00	529.200,00	529.200,00	0	0	236.724,30	0
46 7 1 44	4 2 1 32 5 6	6	SULAMA TESİSLERİ YAPIMI (TARIMSAL YAPILAR YAPIM BAKIM ONARIMI GİDERLERİ)	0	19.825.000,00	0	45.000.000,00	0	27.000.000,00	37.825.000,00	37.435.144,72	0	0	389.855,28	0
46 7 1 44	4 2 1 32 5 6	6	MAHALLİ İDARELER	0	19.825.000,00	0	45.000.000,00	0	27.000.000,00	37.825.000,00	37.435.144,72	0	0	389.855,28	0
46 7 1 44	4 2 1 32 5 6	6	SERMAYE GİDERLERİ	0	19.825.000,00	0	45.000.000,00	0	27.000.000,00	37.825.000,00	37.435.144,72	0	0	389.855,28	0

Kurumsal Sınıflandırma	Fonksiyonel Sınıflandırma	Fin. Sınıflandırma	Ekonomik Sınıflandırma	Fin. Sınıflandırma	Açıklama	Geçen Yıllan devreden Ödenek	Bütçe ile verilen Ödenek	Ek Ödenek	Aktarmayla		Net Bütçe Ödeneği Toplamı	Bütçe Gideri Toplamı	Ödenen Bütçe Gideri	Ödenek Üstü Harcama	İptal Edilen Ödenek	Sonrakı Yıla Devreden Ödenek
									Eklenen (+)	Aktarma (-)						
46 7 1 47	1 3 9 0 5 3				MAL VE HİZMET ALIM GİDERLERİ	0	165.000,00	0	0	0	165.000,00	155.469,64	0	0	9.530,36	0
46 7 1 47	1 3 9 0 5 3	2			TÜKETİME YÖNELİK MAL VE MALZEME ALIMLARI	0	15.000,00	0	0	0	15.000,00	6.553,64	0	0	8.446,36	0
46 7 1 47	1 3 9 0 5 3	8			TAŞINMAZ MAL BAKIM VE ONARIM GİDERLERİ	0	150.000,00	0	0	0	150.000,00	148.916,00	0	0	1.084,00	0
46 7 1 48	5 3 0 0 5 3				PARK VE BAHÇELER DAİRESİ BAŞKANLIĞI	2.305.000,00	30.000.000,00	6.000.000,00	4.855.000,00	4.855.000,00	38.305.000,00	32.849.117,66	0	0	5.455.882,34	0
46 7 1 48	5 3 0 0 5 3				ÇEVRE KORUMA HİZMETLERİ	2.305.000,00	29.500.000,00	6.000.000,00	4.855.000,00	4.855.000,00	37.805.000,00	32.849.117,66	0	0	4.955.882,34	0
46 7 1 48	5 3 0 0 5 3				Kiriliğin Azaltılması Hizmetleri	2.305.000,00	29.500.000,00	6.000.000,00	4.855.000,00	4.855.000,00	37.805.000,00	32.849.117,66	0	0	4.955.882,34	0
46 7 1 48	5 3 0 0 5 3				Kiriliğin Azaltılması Hizmetleri	2.305.000,00	29.500.000,00	6.000.000,00	4.855.000,00	4.855.000,00	37.805.000,00	32.849.117,66	0	0	4.955.882,34	0
46 7 1 48	5 3 0 0 5 3				Kiriliğin Azaltılması Hizmetleri	2.305.000,00	29.500.000,00	6.000.000,00	4.855.000,00	4.855.000,00	37.805.000,00	32.849.117,66	0	0	4.955.882,34	0
46 7 1 48	5 3 0 0 5 3				MAHALLİ İDARELER	2.305.000,00	29.500.000,00	6.000.000,00	4.855.000,00	4.855.000,00	37.805.000,00	32.849.117,66	0	0	4.955.882,34	0
46 7 1 48	5 3 0 0 5 3				MAL VE HİZMET ALIM GİDERLERİ	2.305.000,00	29.000.000,00	6.000.000,00	4.855.000,00	4.355.000,00	37.805.000,00	32.849.117,66	0	0	4.955.882,34	0
46 7 1 48	5 3 0 0 5 3				ÜRETİME YÖNELİK MAL VE MALZEME ALIMLARI	0	2.000.000,00	0	0	2.000.000,00	0	0	0	0	0	0
46 7 1 48	5 3 0 0 5 3				TÜKETİME YÖNELİK MAL VE MALZEME ALIMLARI	2.305.000,00	21.000.000,00	6.000.000,00	2.220.000,00	0	31.525.000,00	27.582.469,58	0	0	3.942.530,42	0
46 7 1 48	5 3 0 0 5 3				3 YOLLUKLAR	0	45.000,00	0	135.000,00	0	180.000,00	125.819,80	0	0	54.180,20	0
46 7 1 48	5 3 0 0 5 3				4 GÖREV GİDERLERİ	0	2.160.000,00	0	830.000,00	0	1.330.000,00	896.897,97	0	0	433.102,03	0
46 7 1 48	5 3 0 0 5 3				5 HİZMET ALIMLARI	0	2.795.000,00	0	1.525.000,00	0	1.270.000,00	878.178,90	0	0	391.821,10	0
46 7 1 48	5 3 0 0 5 3				MAMUL MAL ALIM, BAKIM VE ONARIM GİDERLERİ	0	1.000.000,00	0	2.500.000,00	0	3.500.000,00	3.365.751,41	0	0	134.248,59	0
46 7 1 48	5 3 0 0 5 6				SERMAYE GİDERLERİ	0	500.000,00	0	500.000,00	0	0	0	0	0	0	0
46 7 1 48	5 3 0 0 5 6				1 MAMUL MAL ALIMLARI	0	500.000,00	0	0	500.000,00	0	0	0	0	0	0
46 7 1 48	10 1 2 5 3				SOSYAL GÜVENLİK VE SOSYAL YARDIM HİZMETLERİ	0	500.000,00	0	0	0	500.000,00	0	0	0	500.000,00	0
46 7 1 48	10 1 2 5 3				Hastalık ve Malulük Yardım Hizmetleri	0	500.000,00	0	0	0	500.000,00	0	0	0	500.000,00	0
46 7 1 48	10 1 2 5 3				Malulük yardım hizmetleri	0	500.000,00	0	0	0	500.000,00	0	0	0	500.000,00	0
46 7 1 48	10 1 2 5 3				Engellilerin Erişilebilirliğinin Sağlanması amacıyla Yapılacak Giderler	0	500.000,00	0	0	0	500.000,00	0	0	0	500.000,00	0
46 7 1 48	10 1 2 5 3				MAHALLİ İDARELER	0	500.000,00	0	0	0	500.000,00	0	0	0	500.000,00	0
46 7 1 48	10 1 2 5 3				MAL VE HİZMET ALIM GİDERLERİ	0	500.000,00	0	0	0	500.000,00	0	0	0	500.000,00	0
46 7 1 48	10 1 2 5 3				MAMUL MAL ALIM, BAKIM VE ONARIM GİDERLERİ	0	500.000,00	0	0	0	500.000,00	0	0	0	500.000,00	0
46 7 1 49	5 3 0 0 5 3				İKLİM DEĞİŞİKLİĞİ VE SIFIR ATIK DAİRESİ BAŞKANLIĞI	0	0	0	5.000,00	0	5.000,00	0	0	0	5.000,00	0
46 7 1 49	5 3 0 0 5 3				ÇEVRE KORUMA HİZMETLERİ	0	0	0	5.000,00	0	5.000,00	0	0	0	5.000,00	0
46 7 1 49	5 3 0 0 5 3				Kiriliğin Azaltılması Hizmetleri	0	0	0	5.000,00	0	5.000,00	0	0	0	5.000,00	0
46 7 1 49	5 3 0 0 5 3				Kiriliğin Azaltılması Hizmetleri	0	0	0	5.000,00	0	5.000,00	0	0	0	5.000,00	0
46 7 1 49	5 3 0 0 5 3				Kiriliğin Azaltılması Hizmetleri	0	0	0	5.000,00	0	5.000,00	0	0	0	5.000,00	0
46 7 1 49	5 3 0 0 5 3				MAHALLİ İDARELER	0	0	0	5.000,00	0	5.000,00	0	0	0	5.000,00	0
46 7 1 49	5 3 0 0 5 3				MAL VE HİZMET ALIM GİDERLERİ	0	0	0	5.000,00	0	5.000,00	0	0	0	5.000,00	0
46 7 1 49	5 3 0 0 5 3				TÜKETİME YÖNELİK MAL VE MALZEME ALIMLARI	0	0	0	5.000,00	0	5.000,00	0	0	0	5.000,00	0
46 7 1 52	8 2 0 0 5 3				KENT TARİHİ VE TANITIM DAİRESİ BAŞKANLIĞI	0	6.820.000,00	4.000.000,00	4.860.000,00	3.950.000,00	11.730.000,00	11.337.299,85	0	0	392.700,15	0
46 7 1 52	8 2 0 0 5 3				DİNLENME,KÜLTÜR VE DİN HİZMETLERİ	0	6.820.000,00	4.000.000,00	4.860.000,00	3.950.000,00	11.730.000,00	11.337.299,85	0	0	392.700,15	0
46 7 1 52	8 2 0 0 5 3				Kültür Hizmetleri	0	6.820.000,00	4.000.000,00	4.860.000,00	3.950.000,00	11.730.000,00	11.337.299,85	0	0	392.700,15	0
46 7 1 52	8 2 0 0 5 3				Kültür Hizmetleri	0	6.820.000,00	4.000.000,00	4.860.000,00	3.950.000,00	11.730.000,00	11.337.299,85	0	0	392.700,15	0
46 7 1 52	8 2 0 0 5 3				Kültür Hizmetleri	0	6.820.000,00	4.000.000,00	4.860.000,00	3.950.000,00	11.730.000,00	11.337.299,85	0	0	392.700,15	0

Kurumsal Sınıflandırma	Fonksiyonel Sınıflandırma	Fin. Sınıflandırma	Ekonomi Sınıflandırma	Açıklama	Geçen Yıdan devreden Ödenek	Bütçe ile verilen Ödenek	Ek Ödenek	Aktarmayla		Net Bütçe Ödeneği Toplamı	Bütçe Gideri Toplamı	Ödenen Bütçe Gideri	Ödenek Üstü Harcama	İptal Edilen Ödenek	Sonrakı Yıla Devreden Ödenek
								Eklenen (+)	Aktarma (-)						
								I	II						
467152	82000	5	3	MAHALLİ İDARELER	0	6.820.000,00	4.000.000,00	4.860.000,00	3.950.000,00	11.730.000,00	11.337.299,85	0	0	392.700,15	0
467152	82000	5	3	MAL VE HİZMET ALIM GİDERLERİ	0	6.820.000,00	4.000.000,00	4.860.000,00	3.950.000,00	11.730.000,00	11.337.299,85	0	0	392.700,15	0
467152	82000	5	3	TÜKETİME YÖNELİK MAL VE MALZEME ALIMLARI	0	250.000,00	0	200.000,00	0	450.000,00	426.472,83	0	0	23.527,17	0
467152	82000	5	3	YOLLUKLAR	0	70.000,00	0	80.000,00	0	150.000,00	89.402,72	0	0	60.597,28	0
467152	82000	5	3	GÖREV GİDERLERİ	0	5.500.000,00	0	30.000,00	3.950.000,00	1.580.000,00	1.529.860,99	0	0	50.139,01	0
467152	82000	5	3	HİZMET ALIMLARI	0	1.000.000,00	4.000.000,00	4.550.000,00	0	9.550.000,00	9.291.563,31	0	0	258.436,69	0
467153	1	5	3	GENÇLİK VE SPOR HİZMETLERİ DAİRESİ BAŞKANLIĞI	0	6.035.000,00	0	3.111.100,00	3.505.100,00	5.641.000,00	5.125.922,59	0	0	515.077,41	0
467153	1	5	3	GENEL KAMU HİZMETLERİ	0	3.500.000,00	0	0	3.500.000,00	0	0	0	0	0	0
467153	1	5	3	Yasama ve Yürütme Organları, Finansal ve Mali İşler, Disipliner Hizmetler	0	3.500.000,00	0	0	3.500.000,00	0	0	0	0	0	0
467153	1	5	3	Finansal ve Mali İşler Hizmetleri	0	3.500.000,00	0	0	3.500.000,00	0	0	0	0	0	0
467153	1	5	3	AMATÖR SPOR KULÜPLERİ (6495 SAYILI KANUN)	0	3.500.000,00	0	0	3.500.000,00	0	0	0	0	0	0
467153	1	5	3	MAHALLİ İDARELER	0	3.500.000,00	0	0	3.500.000,00	0	0	0	0	0	0
467153	1	5	3	CARİ TRANSFERLER	0	3.500.000,00	0	0	3.500.000,00	0	0	0	0	0	0
467153	1	5	3	KAR AMACI GÜTMEYEN KURULUŞLARA YAPILAN TRANSFERLER	0	3.500.000,00	0	0	3.500.000,00	0	0	0	0	0	0
467153	8	1	0	DİNLENME, KÜLTÜR VE DİN HİZMETLERİ	0	2.535.000,00	0	3.111.100,00	5.100,00	5.641.000,00	5.125.922,59	0	0	515.077,41	0
467153	8	1	0	Dinlenme ve Spor Hizmetleri	0	2.535.000,00	0	3.111.100,00	5.100,00	5.641.000,00	5.125.922,59	0	0	515.077,41	0
467153	8	1	0	Dinlenme ve Spor Hizmetleri	0	2.535.000,00	0	3.111.100,00	5.100,00	5.641.000,00	5.125.922,59	0	0	515.077,41	0
467153	8	1	0	Dinlenme ve Spor Hizmetleri	0	2.535.000,00	0	3.111.100,00	5.100,00	5.641.000,00	5.125.922,59	0	0	515.077,41	0
467153	8	1	0	MAHALLİ İDARELER	0	2.535.000,00	0	3.111.100,00	5.100,00	5.641.000,00	5.125.922,59	0	0	515.077,41	0
467153	8	1	0	MAL VE HİZMET ALIM GİDERLERİ	0	2.535.000,00	0	3.111.100,00	5.100,00	5.641.000,00	5.125.922,59	0	0	515.077,41	0
467153	8	1	0	TÜKETİME YÖNELİK MAL VE MALZEME ALIMLARI	0	1.575.000,00	0	1.064.000,00	0	2.639.000,00	2.354.915,91	0	0	284.084,09	0
467153	8	1	0	YOLLUKLAR	0	15.000,00	0	17.100,00	0	32.100,00	23.178,87	0	0	8.921,13	0
467153	8	1	0	GÖREV GİDERLERİ	0	520.000,00	0	1.013.000,00	5.100,00	1.527.900,00	1.480.604,16	0	0	47.295,84	0
467153	8	1	0	MAMUL MAL ALIMI, BAKIM VE ONARIM GİDERLERİ	0	425.000,00	0	1.017.000,00	0	1.442.000,00	1.267.223,65	0	0	174.776,35	0

**2022 YILI BÜTÇE GELİR KESİN
HESAP CETVELİ
(ÖRNEK-30)**

ANTALYA BÜYÜKŞEHİR BELEDİYESİ
2022 YILI BÜTÇE GELİR KESİN HESAP CETVELİ
ÖRNEK: 30

Gelirin Kodu	Açıklaması	Bütçe ile Tahmin Edilen	Devreden Gelir Tahakkuku	Yılı Tahakkuku	Toplam Tahakkuk	Tahsilatı	Tahsilattan Red ve İadeler	Yılı Net Tahsilatı	Gelecek Yıla Devreden Tahakkuk	Tahsil Oranı (%)
1	Vergi Gelirleri	105.000.000,00	42.437.140,44	134.425.442,09	176.862.582,53	133.954.465,71	688.003,64	133.266.462,07	42.908.116,82	75,35
1 3	Dahilde Alınan Mal ve Hizmet Vergileri	37.780.000,00	36.881.849,14	34.385.067,33	71.266.916,47	33.879.301,46	454.420,73	33.424.880,73	37.387.615,01	46,9
1 3 2	Özel Tüketim Vergisi	10.000,00	0	7.475,39	7.475,39	1.208,42	6.419,32	-5.210,90	6.266,97	-69,71
1 3 2 52	Konutlara Ait Elektrik ve Havagazı Tüketim Vergisi	5.000,00	0	0	0	0	0	0	0	0
1 3 2 53	İşyerlerine Ait Elektrik ve Havagazı Tüketim Vergisi	5.000,00	0	7.475,39	7.475,39	1.208,42	6.419,32	-5.210,90	6.266,97	-69,71
1 3 9	Dahilde Alınan Diğer Mal ve Hizmet Vergileri	37.770.000,00	36.881.849,14	34.377.591,94	71.259.441,08	33.878.093,04	448.001,41	33.430.091,63	37.381.348,04	46,91
1 3 9 52	Yangın Sigortası Vergisi	3.000.000,00	0	4.541.044,56	4.541.044,56	4.541.044,56	0	4.541.044,56	0	100
1 3 9 53	İlan ve Reklam Vergisi	34.750.000,00	36.805.810,51	21.737.623,86	58.543.434,37	21.204.775,14	441.763,41	20.763.011,73	37.338.659,23	35,47
1 3 9 54	Biletle Girilen Yerlere Ait Eğlence Vergisi	10.000,00	26.872,80	56.829,40	83.702,20	82.720,00	0	82.720,00	982,2	98,83
1 3 9 55	Biletle Girilmeyen Yerlere Ait Eğlence Vergisi	10.000,00	49.165,83	155.465,72	204.631,55	162.924,94	6.238,00	156.686,94	41.706,61	76,57
1 3 9 56	Müşterek Bahislerle Ait Eğlence Vergisi	0	0	7.886.128,40	7.886.128,40	7.886.128,40	0	7.886.128,40	0	100
1 3 9 58	İşyeri ve Diğer Şekillerde Kullanılan Binalara Ait Çevre Temizlik Vergisi	0	0	500	500	500	0	500	0	100
1 6	Harçlar	67.220.000,00	5.555.291,30	100.040.374,76	105.595.666,06	100.075.164,25	233.582,91	99.841.581,34	5.520.501,81	94,55
1 6 9	Diğer Harçlar	67.220.000,00	5.555.291,30	100.040.374,76	105.595.666,06	100.075.164,25	233.582,91	99.841.581,34	5.520.501,81	94,55
1 6 9 52	Hayvan Kesimi Muayene ve Denetleme Harcı	1.000.000,00	0	386.755,64	386.755,64	386.755,64	16,29	386.739,35	0	100
1 6 9 53	İşgal Harcı	8.234.000,00	5.473.363,03	8.043.655,01	13.517.018,04	8.072.494,69	216.946,52	7.855.548,17	5.444.523,35	58,12
1 6 9 54	İşyeri Açma İzni Harcı	5.000.000,00	0	2.390.644,11	2.390.644,11	2.390.644,11	4.345,19	2.386.298,92	0	99,82
1 6 9 56	Ölçü ve Tartı Aletleri Muayene Harcı	20.000,00	0	16.725,20	16.725,20	16.725,20	0	16.725,20	0	100
1 6 9 57	Tatil Günlerinde Çalışma Ruhsatı Harcı	10.000,00	0	1.045,73	1.045,73	1.045,73	266,67	779,06	0	74,5
1 6 9 58	Tellalilik Harcı	750.000,00	0	1.704.307,00	1.704.307,00	1.704.307,00	589,5	1.703.717,50	0	99,97
1 6 9 59	Toplantı Hali Resmi	46.000.000,00	81.928,27	81.915.935,59	81.997.863,86	81.921.885,40	11.218,74	81.910.666,66	75.978,46	99,89
1 6 9 60	Konutlara Ait Yapı Kullanma İzni Harcı	10.000,00	0	172.608,45	172.608,45	172.608,45	200	172.608,45	0	100
1 6 9 61	İşyerlerine Ait Yapı Kullanma İzni Harcı	50.000,00	0	158,33	158,33	158,33	0	158,33	0	100
1 6 9 63	İşyerlerine Ait Bina İnşaat Harcı	3.500.000,00	0	3.506.636,18	3.506.636,18	3.506.636,18	0	3.506.636,18	0	100
1 6 9 64	Kayıt ve Suret Harcı	50.000,00	0	1.166,00	1.166,00	1.166,00	200	966	0	82,85
1 6 9 65	Parselasyon Harcı	50.000,00	0	8.872,76	8.872,76	8.872,76	0	8.872,76	0	100
1 6 9 66	İfraz ve Tevhit Harcı	250.000,00	0	32.377,82	32.377,82	32.377,82	0	32.377,82	0	100
1 6 9 67	Plan ve Proje Tasdik Harcı	250.000,00	0	177.726,64	177.726,64	177.726,64	0	177.726,64	0	100
1 6 9 68	Zemin Açma ve Toprak Harfiyatı Harcı	150.000,00	0	490.766,13	490.766,13	490.766,13	0	490.766,13	0	100
1 6 9 69	Altyapı Kazı İzni Harcı	10.000,00	0	23.927,78	23.927,78	23.927,78	0	23.927,78	0	100
1 6 9 99	Diğer Harçlar	1.886.000,00	0	1.167.066,39	1.167.066,39	1.167.066,39	0	1.167.066,39	0	100

Gelinin Kodu	Açıklaması	Bütçe ile Tahmin Edilen	Devreden Gelir Tahakkuku	Yılı Tahakkuku	Toplam Tahakkuk	Tahsilattan Red ve İadeler	Yılı Net Tahsilatı	Gelecek Yıla Devreden Tahakkuk	Tahsil Oranı (%)
3	Teşebbüs ve Mülkiyet Gelirleri	210.000.000,00	126.220.810,50	413.177.161,44	539.397.971,94	7.643.630,95	418.082.407,20	113.671.933,79	77,51
3 1	Mal ve Hizmet Satış Gelirleri	70.922.000,00	21.315.685,90	217.128.915,33	238.444.601,23	1.690.470,59	208.062.451,31	28.691.679,33	87,26
3 1 1	Mal Satış Gelirleri	1.987.000,00	192.683,32	4.664.287,12	4.856.970,44	4.133,34	4.787.343,74	65.493,36	98,57
3 1 1 1	Şartname, Basılı Evrak, Form Satış Gelirleri	1.837.000,00	192.683,32	468.488,34	661.171,66	4.133,34	591.544,96	65.493,36	89,47
3 1 1 99	Diğer Mal Satış Gelirleri	150.000,00	0	4.195.798,78	4.195.798,78	0	4.195.798,78	0	100
3 1 2	Hizmet Gelirleri	68.935.000,00	21.123.002,58	212.464.628,21	233.587.630,79	1.686.337,25	203.275.107,57	28.626.185,97	87,02
3 1 2 1	Muayene, denetim ve kontrol ücretleri	7.345.000,00	0	28.411.989,47	28.411.989,47	341.341,12	28.070.648,35	0	98,8
3 1 2 3	Avukatlık Vekalet Ücreti Gelirleri	1.000.000,00	762.902,01	4.417.331,14	5.180.233,15	0	724.709,29	4.455.523,86	13,99
3 1 2 6	Laboratuvar Deney ve Analiz Gelirleri	5.000,00	0	2.468,55	2.468,55	50,68	2.417,87	0	97,95
3 1 2 7	Kalite Kontrol Hizmet Gelirleri	0	0	16.571,09	16.571,09	0	16.571,09	0	100
3 1 2 11	ilan ve Reklam Gelirleri	12.510.000,00	10.967.215,24	7.118.633,46	18.085.848,70	6.393.412,24	6.303.758,75	11.692.436,46	34,85
3 1 2 14	Çevre Kirliliğini Önleme Gelirleri	500.000,00	0	1.071.248,07	1.071.248,07	0	1.071.248,07	0	100
3 1 2 36	Sosyal Tesis İşletme Gelirleri	2.500.000,00	0	3.765.846,06	3.765.846,06	34.861,20	3.730.984,86	0	99,07
3 1 2 51	Çevre ve Esenlik Hizmetlerine İlişkin Gelirler	1.558.000,00	4.397.685,47	1.955.415,68	6.353.101,15	3.669,53	1.561.262,78	4.788.168,84	24,57
3 1 2 53	Eğitim Hizmetlerine İlişkin Gelirler	100.000,00	0	211.715,39	211.715,39	0	211.715,39	0	100
3 1 2 54	Ekonomik Hizmetlere İlişkin Gelirler	9.075.000,00	6.717,15	4.747.395,89	4.750.514,76	16.472,89	4.734.041,87	3.598,28	99,58
3 1 2 55	Kültürel Hizmetlere İlişkin Gelirler	50.000,00	0	280.679,00	280.679,00	0	280.679,00	0	100
3 1 2 57	Sosyal Hizmetlere İlişkin Gelirler	7.700.000,00	0	12.820.426,31	12.820.426,31	60.000,00	12.760.426,31	0	99,53
3 1 2 59	Ulaştırma Hizmetlerine İlişkin Gelirler	13.075.000,00	4.988.482,71	124.100.527,30	129.089.010,01	1.136.367,24	120.266.184,24	7.686.458,53	93,17
3 1 2 60	Tarımsal Hizmetlere İlişkin Gelirler	700.000,00	0	1.644.450,80	1.644.450,80	3.921,10	1.640.529,70	0	99,76
3 1 2 99	Diğer hizmet gelirleri	12.817.000,00	0	21.899.930,00	21.899.930,00	0	21.899.930,00	0	100
3 4	Kurumlar Hasılatı	0	27.617,66	8.871.294,34	8.898.912,00	0	8.898.912,00	0	100
3 4 9	Diğer Kurumlar Hasılatı	0	27.617,66	8.871.294,34	8.898.912,00	0	8.898.912,00	0	100
3 4 9 99	Diğer Kurumlar Hasılatı	0	27.617,66	8.871.294,34	8.898.912,00	0	8.898.912,00	0	100
3 5	Kurumlar Karları	0	0	3.477.423,29	3.477.423,29	0	3.477.423,29	0	100
3 5 5	Kurum Karları	0	0	3.477.423,29	3.477.423,29	0	3.477.423,29	0	100
3 5 5 58	Su Hizmetlerine İlişkin Kurum Karları	0	0	3.477.423,29	3.477.423,29	0	3.477.423,29	0	100
3 6	Kira Gelirleri	132.247.000,00	104.787.715,28	160.636.798,98	265.424.514,26	3.153.900,16	178.625.032,39	83.645.581,71	67,3
3 6 1	Taşınmaz Kiraları	128.135.000,00	104.778.438,68	160.401.463,77	265.179.902,45	3.153.900,16	178.380.420,58	83.645.581,71	67,27
3 6 1 1	Lojman Kira Gelirleri	40.000,00	0	71.025,60	71.025,60	0	71.025,60	0	100
3 6 1 2	Ecrimisil Gelirleri	16.325.000,00	36.844.543,00	24.016.826,39	60.861.369,39	1.361.729,13	22.791.962,65	36.707.677,61	37,45
3 6 1 5	Kültür Amaçlı Tesis Kira Gelirleri	270.000,00	0	89.955,00	89.955,00	2.475,00	87.480,00	0	97,25
3 6 1 99	Diğer Taşınmaz Kira Gelirleri	111.500.000,00	67.933.895,68	136.223.656,78	204.157.552,46	1.789.696,03	155.429.952,33	46.937.904,10	76,13
3 6 2	Taşınır Kiraları	4.112.000,00	9.276,60	235.335,21	244.611,81	0	244.611,81	0	100
3 6 2 1	Taşınır Kira Gelirleri	4.112.000,00	9.276,60	235.335,21	244.611,81	0	244.611,81	0	100
3 9	Diğer Teşebbüs ve Mülkiyet Gelirleri	6.831.000,00	89.791,66	23.062.729,50	23.152.521,16	2.799.260,20	19.018.588,21	1.334.672,75	82,14
3 9 9	Diğer Gelirler	6.831.000,00	89.791,66	23.062.729,50	23.152.521,16	2.799.260,20	19.018.588,21	1.334.672,75	82,14
3 9 9 99	Diğer Çeşitli Teşebbüs ve Mülkiyet Gelirleri	6.831.000,00	89.791,66	23.062.729,50	23.152.521,16	2.799.260,20	19.018.588,21	1.334.672,75	82,14

Gelirin Kodu	Açıklaması					Bütçe ile Tahmin Edilen	Devreden Gelir Tahakkuku	Yılı Tahakkuku	Toplam Tahakkuk	Tahsiyatı	Tahsilattan Red ve İadeler	Yılı Net Tahsiyatı	Gelecek Yıla Devreden Tahakkuk	Tahsil Oranı (%)
	I	II	III	IV	V									
4						0	0	23.683.801,14	23.683.801,14	23.683.801,14	0	23.683.801,14	0	100
4 1						0	0	2.020.408,59	2.020.408,59	2.020.408,59	0	2.020.408,59	0	100
4 1 1						0	0	2.020.408,59	2.020.408,59	2.020.408,59	0	2.020.408,59	0	100
4 1 1 1						0	0	1.674.608,59	1.674.608,59	1.674.608,59	0	1.674.608,59	0	100
4 1 1 99						0	0	345.800,00	345.800,00	345.800,00	0	345.800,00	0	100
4 4						0	0	21.663.392,55	21.663.392,55	21.663.392,55	0	21.663.392,55	0	100
4 4 1						0	0	4.074.860,00	4.074.860,00	4.074.860,00	0	4.074.860,00	0	100
4 4 1 2						0	0	4.074.860,00	4.074.860,00	4.074.860,00	0	4.074.860,00	0	100
4 4 2						0	0	17.588.532,55	17.588.532,55	17.588.532,55	0	17.588.532,55	0	100
4 4 2 3						0	0	17.588.532,55	17.588.532,55	17.588.532,55	0	17.588.532,55	0	100
5						2.500.000,00	49.779.108,07	4.634.417.780,68	4.626.284.244,87	1.388.330,14	4.624.895.914,73	57.912.643,88	98,73	
5 1						25.550.000,00	0	71.216.018,29	71.216.018,29	23.881,63	71.192.136,66	0	99,97	
5 1 4						0	0	0	0	7.900,85	-7.900,85	0	0	
5 1 4 1						0	0	0	0	7.900,85	-7.900,85	0	0	
5 1 8						0	0	0	0	1.878,88	-1.878,88	0	0	
5 1 8 1						0	0	0	0	1.878,88	-1.878,88	0	0	
5 1 9						25.550.000,00	0	71.216.018,29	71.216.018,29	14.101,90	71.201.916,39	0	99,98	
5 1 9 1						50.000,00	0	12.802,91	12.802,91	0	12.802,91	0	100	
5 1 9 3						24.000.000,00	0	68.945.542,26	68.945.542,26	0	68.945.542,26	0	100	
5 1 9 99						1.500.000,00	0	2.257.673,12	2.257.673,12	14.101,90	2.243.571,22	0	99,38	
5 2						2.424.840.000,00	9.906.750,63	4.482.188.884,74	4.492.095.635,37	4.479.007.336,46	750.738,01	4.478.256.598,45	13.088.298,91	99,69
5 2 2						2.411.400.000,00	6.553.745,56	4.454.823.128,22	4.461.376.873,78	4.451.455.969,49	750.738,01	4.450.705.231,48	9.920.904,29	99,76
5 2 2 51						2.400.100.000,00	0	4.426.670.236,93	4.426.670.236,93	4.426.670.236,93	0	4.426.670.236,93	0	100
5 2 2 52						11.300.000,00	0	0	0	0	0	0	0	0
5 2 2 54						0	5.690.694,39	13.292.771,74	18.983.466,13	17.789.516,52	0	17.789.516,52	1.193.949,61	93,71
5 2 2 55						0	863.051,17	14.860.119,55	15.723.170,72	6.996.216,04	750.738,01	6.245.478,03	8.726.954,68	39,72
5 2 8						2.410.000,00	3.353.005,07	657.033,38	4.010.038,45	842.643,83	0	842.643,83	3.167.394,62	21,01
5 2 8 51						20.000,00	0	4.984,95	4.984,95	4.984,95	0	4.984,95	0	100
5 2 8 52						100.000,00	480.116,87	295.914,03	776.030,90	481.524,48	0	481.524,48	294.506,42	62,05

Gelirin Kodu	Açıklaması				Bütçe ile Tahmin Edilen	Devreden Gelir Tahakkuku	Yılı Tahakkuku	Toplam Tahakkuk	Tahsilatı	Tahsilattan Red ve İadeler	Yıllı Net Tahsilatı	Gelecek Yıla Devreden Tahakkuk	Tahsil Oranı (%)
	I	II	III	IV									
5 2 8 53		Ortak Altyapı Hizmetleri için Diğer Kurumlar Tarafından Paylar		0	2.872.888,20	356.134,40	3.229.022,60	356.134,40		0	356.134,40	2.872.888,20	11,03
5 2 8 54		Otopark Gelirlerinden İlçe ve İlk Kademe Belediyeleri Payları		2.290.000,00	0	0	0	0		0	0	0	0
5 2 9		Diğer Paylar		11.030.000,00	0	26.708.723,14	26.708.723,14	26.708.723,14		0	26.708.723,14	0	100
5 2 9 99		Diğer Paylar		11.030.000,00	0	26.708.723,14	26.708.723,14	26.708.723,14		0	26.708.723,14	0	100
5 3		Para Cezaları		16.565.000,00	37.851.386,94	35.343.688,05	73.195.074,99	32.297.582,67		304.106,91	31.993.475,76	40.897.492,32	43,71
5 3 2		İdari Para Cezaları		7.150.000,00	26.490.777,07	13.562.511,19	40.053.288,26	2.940.681,78		18.084,32	2.922.597,46	37.112.606,48	7,3
5 3 2 99		Diğer İdari Para Cezaları		7.150.000,00	26.490.777,07	13.562.511,19	40.053.288,26	2.940.681,78		18.084,32	2.922.597,46	37.112.606,48	7,3
5 3 4		Vergi Cezaları		9.415.000,00	11.360.609,87	21.300.496,84	32.661.106,71	28.876.220,87		286.022,59	28.590.198,28	3.784.885,84	87,54
5 3 4 1		Vergi ve Diğer Amme Alacakları Gecikme Zamları		5.000.000,00	0	24.545.635,48	24.545.635,48	24.545.635,48		123.528,88	24.422.106,60	0	99,5
5 3 4 13		6736 sayılı kanun kapsamında katsayı tutarı		60.000,00	97.671,51	0	97.671,51	97.671,51		0	97.671,51	0,01	100
5 3 4 17		7143 Sayılı Kanun Geç Ödeme Zammı		100.000,00	7.088,33	164.661,62	171.749,95	171.652,81		20.117,67	151.535,14	97,14	88,23
5 3 4 18		7143 Sayılı Kanun TEFE ÜFE		1.000.000,00	1.434.478,63	-187.269,49	1.247.209,14	698.451,99		73.198,41	625.253,58	548.757,15	50,13
5 3 4 19		7143 Sayılı Kanun Kat Sayı tutarı		3.000.000,00	3.569.669,25	-354.129,00	3.215.540,25	1.747.778,55		215,37	1.747.563,18	1.467.761,70	54,35
5 3 4 25		7326 Sayılı Kanun kapsamında Geç Ödeme Zammı		0	0	34.995,99	34.995,99	34.995,99		2.544,41	32.451,58	0	92,73
5 3 4 26		7326 Sayılı Kanun kapsamında Yi/ÜFE Tutarı		5.000,00	1.378.291,34	-691.763,47	686.527,87	347.206,68		37.015,41	310.191,27	339.321,19	45,18
5 3 4 27		7326 Sayılı Kanun kapsamında Katsayı Tutarı		0	4.873.410,81	-2.322.857,41	2.550.553,40	1.121.604,75		24.903,56	1.096.701,19	1.428.948,65	43
5 3 4 99		Diğer Vergi Cezaları		250.000,00	0	111.223,12	111.223,12	111.223,12		4.498,88	106.724,24	0	95,96
5 3 9		Diğer Para Cezaları		0	0	480.680,02	480.680,02	480.680,02		0	480.680,02	0	100
5 3 9 99		Yukarıda Tanımlanmayan Diğer Para Cezaları		0	0	480.680,02	480.680,02	480.680,02		0	480.680,02	0	100
5 9		Diğer Çeşitli Gelirler		33.045.000,00	2.020.970,50	45.669.189,60	47.690.160,10	43.763.307,45		309.603,59	43.453.703,86	3.926.852,65	91,12
5 9 1		Diğer Çeşitli Gelirler		33.045.000,00	2.020.970,50	45.669.189,60	47.690.160,10	43.763.307,45		309.603,59	43.453.703,86	3.926.852,65	91,12
5 9 1 1		İrat Kaydedilecek Nakdi Teminatlar		1.000.000,00	0	1.044.722,90	1.044.722,90	1.044.722,90		0	1.044.722,90	0	100
5 9 1 2		İrat Kaydedilecek Hisse Senedi ve Tahviller		100.000,00	0	0	0	0		0	0	0	0
5 9 1 3		İrat Kaydedilecek Teminat Mektupları		0	0	298.200,00	298.200,00	298.200,00		0	298.200,00	0	100
5 9 1 6		Kişilerden Alacaklar		1.000.000,00	0	32.303,73	32.303,73	32.303,73		0	32.303,73	0	100
5 9 1 51		Otopark Yönetmeliği Uyarınca Alınan Otopark Bedeli		4.085.000,00	46.818,54	1.439.601,16	1.486.419,70	425.553,27		0	425.553,27	1.060.866,43	28,63
5 9 1 99		Yukarıda Tanımlanmayan Diğer Çeşitli Gelirler		26.860.000,00	1.974.151,96	42.854.361,81	44.828.513,77	41.962.527,55		309.603,59	41.652.923,96	2.865.986,22	92,92
6		Sermaye Gelirleri		400.000.000,00	119.466.909,35	40.390.191,35	159.857.100,70	93.484.042,98		12.905,35	93.471.137,63	66.373.057,72	58,47
6 1		Taşınmaz Satış Gelirleri		400.000.000,00	119.466.909,35	40.390.191,35	159.857.100,70	93.484.042,98		12.905,35	93.471.137,63	66.373.057,72	58,47
6 1 1		Lojman Satış Gelirleri		500.000,00	303.574,45	0	303.574,45	303.574,45		0	303.574,45	0	100

Gelirin Kodu	Açıklaması	Bütçe ile Tahmin Edilen	Devreden Gelir Tahakkuku	Yılı Tahakkuku	Toplam Tahakkuk	Tahsilatı	Tahsilattan Red ve İadeler	Yılı Net Tahsilatı	Gelecek Yıla Devreden Tahakkuk	Tahsil Oranı (%)
6 1 1 1	Lojman Satış Gelirleri	500.000,00	303.574,45	0	303.574,45	303.574,45	0	303.574,45	0	100
6 1 3	Diğer Bina Satış Gelirleri	15.000.000,00	6.622.537,50	0	6.622.537,50	6.317.959,48	0	6.317.959,48	304.578,02	95,4
6 1 3 1	Diğer Bina Satış Gelirleri	15.000.000,00	6.622.537,50	0	6.622.537,50	6.317.959,48	0	6.317.959,48	304.578,02	95,4
6 1 4	Arazi Satışı	1.000.000,00	0	0	0	0	0	0	0	0
6 1 4 1	Arazi Satışı	1.000.000,00	0	0	0	0	0	0	0	0
6 1 5	Arsa Satışı	133.500.000,00	19.073.634,93	40.390.191,35	59.463.826,28	59.098.154,28	12.905,35	59.085.248,93	365.672,00	99,36
6 1 5 1	Arsa Satışı	133.500.000,00	19.073.634,93	40.390.191,35	59.463.826,28	59.098.154,28	12.905,35	59.085.248,93	365.672,00	99,36
6 1 9	Diğer Taşınmaz Satış Gelirleri	250.000.000,00	93.467.162,47	0	93.467.162,47	27.764.354,77	0	27.764.354,77	65.702.807,70	29,7
6 1 9 99	Diğer Çeşitli Taşınmaz Satış Gelirleri	250.000.000,00	93.467.162,47	0	93.467.162,47	27.764.354,77	0	27.764.354,77	65.702.807,70	29,7
9	Red ve İadeler (-)	15.000.000,00	0	0	0	0	0	0	0	0
9 1	Vergi Gelirleri	1.000.000,00	0	0	0	0	0	0	0	0
9 1 6	Harçlar	1.000.000,00	0	0	0	0	0	0	0	0
9 1 6 9	Diğer Harçlar	1.000.000,00	0	0	0	0	0	0	0	0
9 3	Teşebbüs ve Mülkiyet Gelirleri	14.000.000,00	0	0	0	0	0	0	0	0
9 3 1	Mal ve Hizmet Satış Gelirleri	5.000.000,00	0	0	0	0	0	0	0	0
9 3 1 2	Hizmet Gelirleri	5.000.000,00	0	0	0	0	0	0	0	0
9 3 9	Diğer Teşebbüs ve Mülkiyet Gelirleri	9.000.000,00	0	0	0	0	0	0	0	0
9 3 9 9	Diğer Gelirler	9.000.000,00	0	0	0	0	0	0	0	0
	Toplam	3.200.000.000,00	337.903.968,36	5.246.094.376,70	5.583.998.345,06	5.303.132.592,85	9.732.870,08	5.293.399.722,77	280.865.752,21	94,8

**2022 MALİ YILI GİDER KESİN
HESABININ FONKSİYONEL VE
EKONOMİK SINIFLANDIRMASI
(ÖRNEK-7)**

ANTALYA BÜYÜKŞEHİR BELEDİYESİ
FONKSİYONEL VE EKONOMİK SINIFLANDIRMA DÜZEYİNDE
2022 YILI HARCAMALARI

KOD	AÇIKLAMA	1		2	3	4	5	6	7	8	9	TOPLAM
		PERSONEL GİDERLERİ	SOSYAL GÜVENLİK KURUMUNA DEVLET PRİMİ GİDERLERİ	MAL VE HİZMET ALIM GİDERLERİ	FAİZ GİDERLERİ	CARİ TRANSFERLER	SERMAYE GİDERLERİ	SERMAYE TRANSFERLERİ	BORÇ VERME	YEDEK ÖDENEKLER		
1	GENEL KAMU HİZMETLERİ	1.119.763.526,50	201.650.459,87	444.105.877,42	269.026.218,26	116.315.647,29	530.034.291,19	12.159.156,18	0	0	0	2.693.055.176,71
2	SAVUNMA HİZMETLERİ	0	0	1.962.202,53	0	0	0	0	0	0	0	1.962.202,53
3	KAMU DÜZENİ VE GÜVENLİK HİZMETLERİ	0,00	0	16.246.983,31	0	0	1.894.200,00	0	0	0	0	18.141.183,31
4	EKONOMİK İŞLER VE HİZMETLER	0,00	0	166.548.372,12	0	0	206.833.948,02	0	0	57.330.283,25	0	430.712.603,39
5	ÇEVRE KORUMA HİZMETLERİ	0,00	0,00	183.503.581,60	0	0	1.534.768,93	0	0	0	0	185.147.106,74
6	İSKAN VE TOPLUM REFAHI HİZMETLERİ	0,00	0	80.327.655,51	0	0	775.592.655,37	0	0	0	0	856.087.210,88
7	SAĞLIK HİZMETLERİ	0,00	0	32.346.796,94	0	0	9.718.347,87	0	0	0	0	42.112.465,41
8	DİNLENME, KÜLTÜR VE DİN HİZMETLERİ	0,00	0,00	94.405.317,51	0	0	724.940,79	0	0	0	0	95.250.557,28
9	EĞİTİM HİZMETLERİ	0	0	0	0	0	0	0	0	0	0	0,00
10	SOSYAL GÜVENLİK VE SOSYAL YARDIM HİZMETLERİ	12.267,12	0	17.640.479,80	0	0	43.573.210,05	0	0	0	0	61.225.956,97
T O P L A M		1.119.775.793,62	201.650.459,87	1.037.087.266,74	269.026.218,26	160.332.133,13	1.526.333.152,17	12.159.156,18	57.330.283,25	0,00	0,00	4.383.694.463,22

ÖRNEK-7

**FİNANSMANIN EKONOMİK
SINIFLANDIRMASI KESİN
HESAP CETVELİ
(ÖRNEK-31)**

2022 YILI ANTALYA BÜYÜKŞEHİR BELEDİYESİ

FİNANSMANIN EKONOMİK SINIFLANDIRMASI KESİN HESAP CETVELİ

31.12.2022

KODU				AÇIKLAMA	ÖNGÖRÜLEN	GERÇEKLEŞEN
I	II	III	IV			
1				İÇ BORÇLANMA	250.000.000	-125.467.709
1	9			DİĞER YÜKÜMLÜLÜKLER	250.000.000	-125.467.709
1	9	51		İller Bankasından	100.000.000	59.524.415
1	9	51	1	Borçlanma	100.000.000	102.622.756
1	9	51	2	Ödeme	0	-43.098.341
1	9	52		Diğer Bankalardan	150.000.000	-184.992.125
1	9	52	1	Borçlanma	150.000.000	0
1	9	52	2	Ödeme	0	-184.992.125
2				DIŞ BORÇLANMA	50.000.000	604.217.788
2	9			DİĞER YÜKÜMLÜLÜKLER	50.000.000	604.217.788
2	9	51		Yabancı Bankalar	50.000.000	604.217.788
2	9	51	1	Borçlanma	50.000.000	0
2	9	51	2	Ödeme		-446.213.589
2	9	51	3	Kur Farkı		1.050.431.377
GENEL TOPLAM					300.000.000	478.750.079

**2022 MALİ YILI KESİN MİZAN
(ÖRNEK-76)**

KESİN MİZAN
2022 ANTALYA BÜYÜKŞEHİR BELEDİYESİ

Yıl : 2022

Dönem : OCAK-ARALIK

Hesap Kodu	Hesap Adı	Borç (TL)	Alacak (TL)	Borç Kalanı (TL)	Alacak Kalanı (TL)
100	KASA HESABI	95.094.153,16	95.094.153,16	0	0
102	BANKA HESABI	47.437.344.887,24	46.891.182.869,60	546.162.017,64	0
103	VERİLEN ÇEKLER VE GÖNDERME EMİRLERİ HESABI (-)	46.891.182.869,60	46.894.576.555,84	0	3.393.686,24
105	DÖVİZ HESABI	688.207.932,24	620.422.045,64	67.785.886,60	0
106	DÖVİZ GÖNDERME EMİRLERİ HESABI (-)	620.422.045,64	620.422.045,64	0	0
108	DİĞER HAZIR DEĞERLER HESABI	95.094.153,16	95.094.153,16	0	0
109	BANKA KREDİ KARTLARINDAN ALACAKLAR HESABI	137.086.502,55	128.656.238,27	8.430.264,28	0
120	GELİRLERDEN ALACAKLAR HESABI	388.406.778,53	378.199.242,12	10.207.536,41	0
121	GELİRLERDEN TAKİPLİ ALACAKLAR HESABI	281.460.168,28	77.544.196,98	203.915.971,30	0
122	GELİRLERDEN TECİLLİ VE TEHİRLİ ALACAKLAR HESABI	35.301.159,35	22.188.997,66	13.112.161,69	0
126	VERİLEN DEPOZİTO VE TEMİNATLAR HESABI	3.794.215,04	3.794.215,04	0	0
127	Diğer faaliyet alacakları hesabı	71.555.354,75	45.722.021,75	25.833.333,00	0
132	KURUMCA VERİLEN BORÇLARDAN ALACAKLAR HESABI	1.747.250,00	0	1.747.250,00	0
140	KİŞİLERDEN ALACAKLAR HESABI	66.821.182,85	13.316.016,73	53.505.166,12	0
150	İlk Madde ve Malzemeler	556.008.126,82	361.382.947,45	194.625.179,37	0
160	İŞ AVANS VE KREDİLERİ HESABI	120.716.299,98	120.716.299,98	0	0
161	PERSONEL AVANSLARI HESABI	39.200,00	39.200,00	0	0
162	BÜTÇE DIŞI AVANS VE KREDİLER HESABI	17.505.626,32	5.784.894,94	11.720.731,38	0
190	DEVREDEN KATMA DEĞER VERGİSİ HESABI	187.109.527,95	28.923.497,80	158.186.030,15	0
191	İNDİRİLECEK KATMA DEĞER VERGİSİ HESABI	27.747.375,22	27.747.375,22	0	0
220	GELİRLERDEN ALACAKLAR HESABI	12.669.916,83	12.669.916,83	0	0
222	GELİRLERDEN TECİLLİ VE TEHİRLİ ALACAKLAR HESABI	21.451.917,01	19.488.500,20	1.963.416,81	0
226	VERİLEN DEPOZİTO VE TEMİNATLAR	5.120.619,67	86.383,81	5.034.235,86	0
227	Diğer faaliyet alacakları hesabı	153.104.800,54	127.271.467,54	25.833.333,00	0
240	MALİ KURULUŞLARA YATIRILAN SERMAYELER HESABI	346.769.376,22	0	346.769.376,22	0
241	MAL VE HİZMET ÜRETEK KURULUŞLARA YATIRILAN SERMAYELER HESABI	362.552.290,60	2.987.520,00	359.564.770,60	0
247	SERMAYE TAAHHÜTLERİ HESABI	30.089.255,90	127.157.619,65	0	97.068.363,75
250	ARAZİ VE ARSALAR HESABI	922.512.959,22	137.799.068,25	784.713.890,97	0
251	YERALTI VE YERÜSTÜ DÜZENLERİ HESABI	4.519.254.409,76	24.972.229,79	4.494.282.179,97	0
252	BİNALAR HESABI	1.274.920.948,22	59.261.329,18	1.215.659.619,04	0
253	TESİS, MAKİNE VE CİHAZLAR HESABI	143.742.649,14	36.026.477,17	107.716.171,97	0
254	Taşıtlar Grubu	379.432.351,39	3.701.775,56	375.730.575,83	0
255	Demirbaşlar Grubu	226.859.254,01	62.085.329,75	164.773.924,26	0
257	BİRİKMİŞ AMORTİSMANLAR HESABI (-)	28.617.717,55	1.305.378.661,57	0	1.276.760.944,02
258	YAPILMAKTA OLAN YATIRIMLAR HESABI	2.505.399.964,12	330.382.441,88	2.175.017.522,24	0
259	YATIRIM AVANSLARI HESABI	37.020.300,00	37.020.300,00	0	0
260	HAKLAR HESABI	36.447.175,21	0	36.447.175,21	0
264	ÖZEL MALİYETLER HESABI	3.907.499,73	0	3.907.499,73	0
268	BİRİKMİŞ AMORTİSMANLAR HESABI (-)	0	40.354.674,94	0	40.354.674,94

Hesap Kodu	Hesap Adı	Borç (TL)	Alacak (TL)	Borç Kalanı (TL)	Alacak Kalanı (TL)
294	ELDEN ÇIKARILACAK STOKLAR VE MADDİ DURAN VARLIKLAR HESABI	17.103.511,73	0	17.103.511,73	0
299	BİRİKMİŞ AMORTİSMANLAR HESABI (-)	0	17.103.511,73	0	17.103.511,73
300	BANKA KREDİLERİ HESABI	228.090.465,32	458.045.746,92	0	229.955.281,60
303	KAMU İDARELERİNE MALİ BORÇLAR HESABI	58.432.471,47	127.403.599,19	0	68.971.127,72
307	FİNANSAL KİRALAMA İŞLEMLERİNDEN BORÇLAR HESABI	445.441,93	5.790.745,09	0	5.345.303,16
308	ERTELENMİŞ FİNANSAL KİRALAMA BORÇLANMA MALİYETLERİ HESABI	5.184.763,96	409.661,57	4.775.102,39	0
310	CARİ YILDA ÖDENECEK DIŞ MALİ BORÇLAR HESABI	387.781.117,48	655.904.864,45	0	268.123.746,97
320	BÜTÇE EMANETLERİ HESABI	3.059.898.734,37	3.586.265.684,21	0	526.366.949,84
329	DİĞER ÇEŞİTLİ BORÇLAR HESABI	201.632.150,37	201.632.150,37	0	0
330	ALINAN DEPOZİTO VE TEMİNATLAR HESABI	91.625.559,27	163.440.913,14	0	71.815.353,87
333	EMANETLER HESABI	257.673.126,92	396.918.992,33	0	139.245.865,41
360	ÖDENECEK VERGİ VE FONLAR HESABI	96.616.143,32	114.210.852,57	0	17.594.709,25
361	ÖDENECEK SOSYAL GÜVENLİK KESİNTİLERİ HESABI	89.504.280,63	95.020.248,85	0	5.515.968,22
362	FONLAR VEYA DİĞER KAMU İDARELERİ ADINA YAPILAN TAHSİLAT HESABI	1.974.296,12	2.337.925,04	0	363.628,92
363	KAMU İDARELERİ PAYLARI HESABI	21.157.540,62	21.157.540,62	0	0
372	KIDEM TAZMİNATI KARŞILIĞI HESABI	20.775.884,27	57.175.884,27	0	36.400.000,00
381	GİDER TAHAKKUKLARI HESABI	273.461.532,69	425.090.222,84	0	151.628.690,15
391	HESAPLANAN KATMA DEĞER VERGİSİ HESABI	49.133.921,17	49.133.921,17	0	0
397	SAYIM FAZLALARI HESABI	3.854.122,38	3.854.122,38	0	0
400	BANKA KREDİLERİ HESABI	252.396.005,82	614.692.880,08	0	362.296.874,26
403	KAMU İDARELERİNE MALİ BORÇLAR HESABI	75.206.254,70	420.061.894,70	0	344.855.640,00
407	FİNANSAL KİRALAMA İŞLEMLERİNDEN BORÇLAR HESABI	5.345.303,16	26.301.073,87	0	20.955.770,71
408	ERTELENMİŞ FİNANSAL KİRALAMA BORÇLANMA MALİYETLERİ HESABI	28.810.606,07	16.792.854,23	12.017.751,84	0
410	DIŞ MALİ BORÇLAR HESABI	475.560.978,78	3.341.681.451,53	0	2.866.120.472,75
429	DİĞER FAALİYET BORÇLARI HESABI	201.632.150,37	201.632.150,37	0	0
430	ALINAN DEPOZİTO VE TEMİNATLAR HESABI	278.145,74	636.239,91	0	358.094,17
472	KIDEM TAZMİNATI KARŞILIĞI HESABI	8.193.225,33	336.859.253,74	0	328.666.028,41
481	GİDER TAHAKKUKLARI HESABI	216.348.203,28	637.664.117,88	0	421.315.914,60
500	NET DEĞER HESABI	82.451.654,76	4.983.557.732,13	0	4.901.106.077,37
570	GEÇMİŞ YILLAR OLUMLU FAALİYET SONUÇLARI HESABI	55.628.633,32	55.628.633,32	0	0
580	GEÇMİŞ YILLAR OLUMSUZ FAALİYET SONUÇLARI HESABI (-)	1.620.726.042,11	0	1.620.726.042,11	0
590	DÖNEM OLUMLU FAALİYET SONUCU HESABI	0	845.584.949,66	0	845.584.949,66
591	DÖNEM OLUMSUZ FAALİYET SONUCU HESABI (-)	247.634.540,84	247.634.540,84	0	0
600	GELİRLER HESABI	5.320.464.523,52	5.320.464.523,52	0	0
630	GİDERLER HESABI	4.453.670.265,41	4.453.670.265,41	0	0
690	FAALİYET SONUÇLARI HESABI	5.297.226.407,40	5.297.226.407,40	0	0
800	BÜTÇE GELİRLERİ HESABI	5.303.132.592,85	5.303.132.592,85	0	0
805	GELİR YANSITMA HESABI	5.303.132.592,85	5.303.132.592,85	0	0
810	BÜTÇE GELİRLERİNDEN RET VE İADELER HESABI	9.732.870,08	9.732.870,08	0	0
830	BÜTÇE GİDERLERİ HESABI	4.383.694.463,22	4.383.694.463,22	0	0

Hesap Kodu	Hesap Adı	Borç (TL)	Alacak (TL)	Borç Kalanı (TL)	Alacak Kalanı (TL)
835	GİDER YANSITMA HESAPLARI	4.383.696.233,22	4.383.696.233,22	0	0
895	BÜTÇE UYGULAMA SONUÇLARI HESABI	9.686.827.056,07	9.686.827.056,07	0	0
900	GÖNDERİLECEK BÜTÇE ÖDENEKLERİ HESABI	5.933.088.814,43	5.628.316.914,43	304.771.900,00	0
901	BÜTÇE ÖDENEKLERİ HESABI	7.177.711.265,64	7.482.483.165,64	0	304.771.900,00
905	ÖDENEKLİ GİDERLER HESABI	4.383.694.463,22	4.383.694.463,22	0	0
910	TEMİNAT MEKTUPLARI HESABI	460.290.851,18	124.778.416,73	335.512.434,45	0
911	TEMİNAT MEKTUPLARI EMANETLERİ HESABI	123.435.216,73	458.947.651,18	0	335.512.434,45
920	GİDER TAAHHÜTLERİ HESABI	2.320.246.426,14	1.686.946.552,65	633.299.873,49	0
921	GİDER TAAHHÜTLERİ KARŞILIĞI HESABI	1.686.946.552,65	2.320.246.426,14	0	633.299.873,49
990	Kiraya Verilen Duran Varlıklar Hesabı	694.973.411,12	5.735.221,99	689.238.189,13	0
999	Diğer Nazım Hesaplar Karşılığı Hesabı	5.735.221,99	694.973.411,12	0	689.238.189,13
	Toplam	183.794.774.249,82	183.794.774.249,82	15.010.090.024,79	15.010.090.024,79

**2022 MALİ YILI BİLANÇOSU
(ÖRNEK-77)**

ANTALYA BÜYÜKŞEHİR BELEDİYESİ
2022 YILI BİLANÇOSU(01/01/2022-31/12/2022)

AKTİFLER		PASİFLER	
		2022(Carî Yılı)	
I- DÖNEN VARLIKLAR		1.291.837.841,70	1.516.551.522,72
10 HAZIR DEĞERLER		618.984.482,28	299.496.610,09
102 BANKA HESABI		546.162.017,64	229.955.281,60
103 VERİLEN ÇEKLER VE GÖNDERME EMİRLERİ HESABI (-)		-3.393.686,24	68.971.127,72
105 DÖVİZ HESABI		67.785.886,60	5.345.303,16
109 BANKA KREDİ KARTLARINDAN ALACAKLAR HESABI		8.430.264,28	-4.775.102,39
12 FAALİYET ALACAKLARI		253.069.002,40	268.123.746,97
120 GELİRLERDEN ALACAKLAR HESABI		10.207.536,41	268.123.746,97
121 GELİRLERDEN TAKİPLİ ALACAKLAR HESABI		203.915.971,30	526.366.949,84
122 GELİRLERDEN TECİLLİ VE TEHİRLİ ALACAKLAR HESABI		13.112.161,69	526.366.949,84
127 Diğer faaliyet alacakları hesabı		25.833.333,00	211.061.219,28
13 KURUM ALACAKLARI		1.747.250,00	71.815.353,87
132 KURUMCA VERİLEN BORÇLARDAN ALACAKLAR HESABI		1.747.250,00	139.245.865,41
14 DİĞER ALACAKLAR		53.505.166,12	23.474.306,39
140 KİŞİLERDEN ALACAKLAR HESABI		53.505.166,12	17.594.709,25
15 STOKLAR		194.625.179,37	5.515.968,22
150 İlk Madde ve Malzemeler		194.625.179,37	363.628,92
16 ÖN ÖDEMELER		11.720.731,38	36.400.000,00
162 BÜTÇE DIŞI AVANS VE KREDİLER HESABI		11.720.731,38	36.400.000,00
19 DİĞER DÖNEN VARLIKLAR		158.186.030,15	151.628.690,15
190 DEVREDEN KATMA DEĞER VERGİSİ HESABI		158.186.030,15	151.628.690,15
II- DURAN VARLIKLAR		8.683.229.709,00	4.332.551.043,06
IV- UZUN VADELİ YABANCI KAYNAKLAR			4.332.551.043,06
31 KISA VADELİ DIŞ MALİ BORÇLAR			268.123.746,97
310 CARİ YILDA ÖDENECEK DIŞ MALİ BORÇLAR HESABI			268.123.746,97
32 FAALİYET BORÇLARI			526.366.949,84
320 BÜTÇE EMANETLERİ HESABI			526.366.949,84
33 EMANET YABANCI KAYNAKLAR			211.061.219,28
330 ALINAN DEPOZİTO VE TEMİNATLAR HESABI			71.815.353,87
333 EMANETLER HESABI			139.245.865,41
36 ÖDENECEK DİĞER YÜKÜMLÜLÜKLER			23.474.306,39
360 ÖDENECEK VERGİ VE FONLAR HESABI			17.594.709,25
361 ÖDENECEK SOSYAL GÜVENLİK KESİNTİLERİ HESABI			5.515.968,22
362 FONLAR VEYA DİĞER KAMU İDARELERİ ADINA YAPILAN TAHSİLAT HESABI			363.628,92
37 BORÇ VE GİDER KARŞILIKLARI			36.400.000,00
372 KIDEM TAZMİNATI KARŞILIĞI HESABI			36.400.000,00
38 GELECEK AYLARA AİT GELİRLER VE GİDER TAHAKKUKLARI			151.628.690,15
381 GİDER TAHAKKUKLARI HESABI			151.628.690,15

AKTİFLER		2022(Cari Yılı)	PASİFLER		2022(Cari Yılı)
22 FAALİYET ALACAKLARI		32.830.985,67	40 UZUN VADELİ İÇ MALİ BORÇLAR		716.090.533,13
222 GELİRLERDEN TECİLLİ VE TEHİRİLİ ALACAKLAR HESABI		1.963.416,81	400 BANKA KREDİLERİ HESABI		362.296.874,26
226 VERİLEN DEPOZİTO VE TEMİNATLAR		5.034.235,86	403 KAMU İDARELERİNE MALİ BORÇLAR HESABI		344.855.640,00
227 Diğer faaliyet alacakları hesabı		25.833.333,00	407 FİNANSAL KİRALAMA İŞLEMLERİNDEN BORÇLAR HESABI		20.955.770,71
24 MALİ DURAN VARLIKLAR		609.265.783,07	408 ERTELENMİŞ FİNANSAL KİRALAMA BORÇLANMA MALİYETLERİ HESABI		-12.017.751,84
240 MALİ KURULUŞLARA YATIRILAN SERMAYELER HESABI		346.769.376,22	41 UZUN VADELİ DİŞ MALİ BORÇLAR		2.866.120.472,75
241 MAL VE HİZMET ÜRETEN KURULUŞLARA YATIRILAN SERMAYELER HESABI		359.564.770,60	410 DİŞ MALİ BORÇLAR HESABI		2.866.120.472,75
247 SERMAYE TAAHHÜTLERİ HESABI		-97.068.363,75	43 DİĞER BORÇLAR		358.094,17
25 MADDİ DURAN VARLIKLAR		8.041.132.940,26	430 ALINAN DEPOZİTO VE TEMİNATLAR HESABI		358.094,17
250 ARAZI VE ARSALAR HESABI		784.713.890,97	47 BORÇ VE GİDER KARŞILIKLARI		328.666.028,41
251 YERALTI VE YERÜSTÜ DÜZENLERİ HESABI		4.494.282.179,97	472 KIDEM TAZMİNATI KARŞILIĞI HESABI		328.666.028,41
252 BİNALAR HESABI		1.215.659.619,04	48 GELECEK YILLARA AİT GELİRLER VE GİDER TAHAKKUKLARI		421.315.914,60
253 TESİS, MAKİNE VE CİHAZLAR HESABI		107.716.171,97	481 GİDER TAHAKKUKLARI HESABI		421.315.914,60
254 Taşıtlar Grubu		375.730.575,83	V- ÖZ KAYNAKLAR		4.125.964.984,92
255 Demirbaşlar Grubu		164.773.924,26	50 NET DEĞER		4.901.106.077,37
257 BİRİKİMİŞ AMORTİSMANLAR HESABI (-)		-1.276.760.944,02	500 NET DEĞER HESABI		4.901.106.077,37
258 YAPILMAKTA OLAN YATIRIMLAR HESABI		2.175.017.522,24	58 GEÇMİŞ YILLAR OLUMSUZ FAALİYET SONUÇLARI		-1.620.726.042,11
26 MADDİ OLMAYAN DURAN VARLIKLAR		0	580 GEÇMİŞ YILLAR OLUMSUZ FAALİYET SONUÇLARI HESABI (-)		-1.620.726.042,11
260 HAKLAR HESABI		36.447.175,21	59 DÖNEM FAALİYET SONUÇLARI		845.584.949,66
264 ÖZEL MALİYETLER HESABI		3.907.499,73	590 DÖNEM OLUMLU FAALİYET SONUCU HESABI		845.584.949,66
268 BİRİKİMİŞ AMORTİSMANLAR HESABI (-)		-40.354.674,94			
29 DİĞER DURAN VARLIKLAR		0			
294 ELDEN ÇIKARILACAK STOKLAR VE MADDİ DURAN VARLIKLAR HESABI		17.103.511,73			
299 BİRİKİMİŞ AMORTİSMANLAR HESABI (-)		-17.103.511,73			
Aktif Toplam		9.975.067.550,70	Pasif Toplam		9.975.067.550,70

AKTİFLER		2022(Cari Yılı)
IX- NAZIM HESAPLAR		1.962.822.397,07
90 ÖDENEK HESAPLARI		304.771.900,00
900 GÖNDERİLECEK BÜTÇE ÖDENEKLERİ HESABI		304.771.900,00
91 NAKİT DIŞI TEMİNAT VE KİŞİLERE AİT MENKUL KIYMET HESAPLARI		335.512.434,45
910 TEMİNAT MEKTUPLARI HESABI		335.512.434,45
92 TAAHHÜT HESAPLARI		633.299.873,49
920 GİDER TAAHHÜTLERİ HESABI		633.299.873,49
99 DİĞER NAZIM HESAPLAR		689.238.189,13
990 Kiraya Verilen Duran Varlıklar Hesabı		689.238.189,13
		=====
Genel Toplam		11.937.889.947,77

PASİFLER		2022(Cari Yılı)
IX- NAZIM HESAPLAR		1.962.822.397,07
90 ÖDENEK HESAPLARI		304.771.900,00
901 BÜTÇE ÖDENEKLERİ HESABI		304.771.900,00
HESAPLARI		335.512.434,45
911 TEMİNAT MEKTUPLARI EMANETLERİ HESABI		335.512.434,45
92 TAAHHÜT HESAPLARI		633.299.873,49
921 GİDER TAAHHÜTLERİ KARŞILIKLI HESABI		633.299.873,49
99 DİĞER NAZIM HESAPLAR		689.238.189,13
999 Diğer Nazım Hesaplar Karşılığı Hesabı		689.238.189,13
		=====
Genel Toplam		11.937.889.947,77

**2022 MALİ YILI TAŞINIR KESİN
HESAP İCMAL CETVELİ**

İDARE TAŞINIR MAL YÖNETİMİ HESABI İCMAL CETVELİ

İDARENİN TAŞINIR İDÜZEY DETAY KODU	ADİ T.C. ANTALYA BÜYÜKŞEHİR BELEDİYESİ	TAŞINIR İDÜZEY DETAY ADI	GEÇEN YILDAN DEVREDEN TUTAR	YIL İÇİNDE GİREN TUTAR	TOPLAM TUTAR	YIL İÇİNDE ÇIKAN TUTAR	150	YILI	2022
150.01		Kırtasiye Malzemeleri Grubu	3.375.089,26	18.475.421,42	21.850.510,68	16.717.049,04			5.133.461,64
150.02		Beslenme-Gıda Amaçlı ve Muftakta Kullanılan Tüketim	271.953,57	5.606.858,21	5.878.811,78	4.189.048,79			1.689.762,99
150.03		Tıbbi ve Laboratuvar Sarf Malzemeleri Grubu	2.484.609,62	6.266.612,98	8.731.222,60	3.848.952,94			4.882.269,66
150.04		Yakıtı Yakıt Kalkıları ve Katkı Yağlar Grubu	2.300.736,02	121.788.870,70	124.089.606,72	119.713.069,98			4.376.536,74
150.05		Temizleme Ekipmanları Grubu	1.321.206,57	10.132.296,07	11.453.502,64	8.300.411,77			3.153.090,87
150.06		Çiyecek, Mefruşat ve Tuhafiyeye Malzemeleri Grubu	3.182.244,59	30.046.650,59	33.228.895,18	27.542.387,32			5.686.507,86
150.07		İpecek Grubu	534.483,42	29.415.927,21	29.950.410,63	26.412.267,94			3.538.142,69
150.08		Canlı Hayvanlar Grubu	520.210,29	16.516.495,58	17.036.705,87	16.133.036,92			903.668,95
150.09		Canlı Hayvanlar Grubu	3.410,20	227.700,00	231.110,20	228.679,40			2.430,80
150.10		Zırai Maddeler Grubu	5.932.757,77	26.497.980,71	32.430.738,48	16.472.932,56			15.957.805,92
150.11		Yem Grubu	592.293,34	3.097.508,98	3.689.802,32	2.553.755,22			1.136.047,10
150.12		Bakım Onarım ve Üretim Malzemeleri Grubu	56.374.127,80	121.420.646,67	177.794.774,47	70.756.343,66			107.038.430,81
150.13		Yedek Parçalar Grubu	6.886.297,05	39.260.991,24	46.127.288,29	29.127.262,14			17.000.026,15
150.14		Nakil Vasıtaları Lastikleri Grubu	0,00	219.775,00	219.775,00	219.775,00			0,00
150.15		Değişim, Bağış ve Satış Amaçlı Yayınlar Grubu	103.844,98	957.498,50	1.061.344,48	742.757,50			318.586,98
150.16		Spor Malzemeleri Grubu	574.711,04	688.090,17	1.262.801,21	1.192.285,61			70.515,60
150.17		Basınçlı Ekipmanlar	872.270,60	1.939.835,76	2.812.106,36	421.970,66			2.390.135,70
150.99		Diğer Tüketim Amaçlı Malzemeler	14.373.120,79	23.594.219,77	37.967.340,56	16.619.581,65			21.347.758,91
			99.683.366,91	456.153.380,56	555.816.747,47	361.191.568,10			194.625.179,37

Merkezdeki Taşınır Konsolide Görevlisi

Adı Soyadı : Sevrap COMART

Ünvanı : Taşınır Mal Şube Müdürü

İmzası : 

Tarih :

Kamu İdaresi Üst Yöneticisi

Adı Soyadı : Muhtirin BÖCEK

Ünvanı : Büyükşehir Belediye Başkanı

İmzası : 

Tarih :

Adı Soyadı :

Ünvanı :

İmzası :

Tarih :

Başkan

İDARE TAŞINIR MAL YÖNETİMİ HESABI İÇMAL CETVELİ

İDARENİN TAŞINIR İDÜZEY DETAY KODU	ADİ	T.C. ANTALYA BÜYÜKŞEHİR BELEDİYESİ	TAŞINIR İDÜZEY DETAY ADI	GEÇEN YILDAN DEVREDEN TUTAR	YIL İÇİNDE GİREN TUTAR	TOPLAM TUTAR	Taşınımın I Düzey Detay Kodu	253	YILI	2022	GELECEK YILA DEVREDEN TUTAR
253.01	Tesisler Grubu			9.765.642,46	8.855.069,98	18.620.712,44		8.301.413,98			10.319.298,46
253.02	Makineler ve Aletler Grubu			64.234.315,44	33.824.311,05	98.058.626,49		25.090.731,60			72.967.894,89
253.03	Cihazlar ve Aletler Grubu			16.684.846,42	10.248.033,35	26.932.879,77		2.503.901,15			24.428.978,62
				90.684.804,32	52.927.414,38	143.612.218,70		35.896.046,73			107.716.171,97

Merkezdeki Taşınır Konsolide Görevlisi

Adı Soyadı : Servat COMART

Unvanı : Taşınır Mal Şube Müdürü

İmzası : 

Tarih :

Kamu İdaresi Üst Yöneticisi

Adı Soyadı : Muhittin BÖCEK

Unvanı : Büyükşehir Belediye Başkanı

İmzası : 

Tarih :

Başkan

Adı Soyadı :

Unvanı :

İmzası :

Tarih :



IDARE TAŞINIR MAL YÖNETİMİ HESABI İÇMAL CETVELİ

IDARENİN	ADİ	T.C.	ANTALYA BÜYÜKŞEHİR BELEDİYESİ	TAŞINIR İ.DÜZEY DETAY ADI	KODU	07.01	Taşınırın Detay Kodu	254	YILI	2022
254.01	Karayolu Taşıtları Grubu					20.074.624,33	184.159.493,84	3.606.485,56	180.553.008,28	
254.02	Su ve Deniz Taşıtları Grubu					3.451.041,84	4.506.076,50	0,00	4.506.076,50	
254.03	Hava Taşıtları Grubu					0,00	861.164,00	94.282,00	766.882,00	
254.04	Demiryolu ve Tramvay Taşıtları Grubu					165.512.509,56	189.905.617,05	1.008,00	189.904.609,05	
						333.048.420,91	379.432.951,39	3.701.775,56	375.730.575,83	

Merkezdeki Taşınır Konsolide Görevlisi
 Adı Soyadı : Servap COMART
 Unvanı : Taşınır Mal Şube Müdürü
 İmzası : 
 Tarih :

Kamu İdaresi Üst Yöneticisi
 Adı Soyadı : Muhtirin BOCEK
 Unvanı : Büyükşehir Belediye Başkanı
 İmzası : 
 Tarih :

Başkan
 Adı Soyadı :
 Unvanı :
 İmzası :
 Tarih :



İDARE TAŞINIR MAL YÖNETİMİ HESABI İCMAL CETVELİ

İDARENİN TAŞINIR İDÜZEY DETAY KODU	ADİ	T.C. ANTALYA BÜYÜKŞEHİR BELEDİYESİ	TAŞINIR İDÜZEY DETAY ADI	GEÇEN YILDAN DEVREDEDEN TUTAR	YIL İÇİNDE GİREN TUTAR	TOPLAM TUTAR	YIL İÇİNDE ÇIKAN TUTAR	255	YILI	2022	GELECEK YILA DEVREDEDEN TUTAR
255.01			Döşeme ve Mafraat Grubu	14.704.040,56	12.158.156,38	26.862.196,94	11.137.116,87				15.725.080,07
255.02			Büro Makineleri Grubu	52.456.103,86	31.151.162,12	83.607.265,98	21.814.686,50				61.792.579,48
255.03			Mobilyalar Grubu	20.518.732,89	41.857.915,77	62.376.648,66	22.830.683,33				39.545.965,33
255.04			Beslenme-Gıda ve Mutfak Demirbaşları Grubu	431.266,06	78.431,06	509.697,12	1.864,40				507.832,72
255.05			Canlı Demirbaşları Grubu	2.611.446,23	1.817.775,00	4.429.221,23	600.691,00				3.828.530,23
255.06			Tarihi veya Sanat Değeri Olan Demirbaşları Grubu	1.189.697,08	312.700,00	1.502.397,08	2.36				1.502.394,72
255.07			Kütüphane Demirbaşları Grubu	226.356,52	1.787,10	228.143,62	1.885,02				226.458,60
255.08			Eğitim Demirbaşları Grubu	14.993.326,67	2.760.457,43	17.753.784,10	955.358,78				16.798.425,32
255.09			Spor Amaçlı Kullanılan Demirbaşları Grubu	1.632.229,80	238.167,98	1.870.397,78	83.410,48				1.786.987,30
255.10			Güvenlik, Kontrol ve Tedbir Amaçlı Demirbaşları Grubu	6.605.668,63	2.993.910,93	9.599.579,56	2.316.306,97				7.283.272,59
255.11			Demirbaş Niteliğindeki Süs Eşyaları	113.693,00	91.132,00	204.825,00	87.592,00				117.233,00
255.99			Diğer Demirbaşları Grubu	8.439.998,47	9.273.752,02	17.713.750,49	2.054.585,59				15.659.164,90
				123.922.559,77	102.735.347,79	226.667.907,56	61.883.983,30				164.773.924,26

Merkezdeki Taşınır Konsolide Görevlisi

Adı Soyadı : Servap COMART

Unvanı : Taşınır Mali Şube Müdürü

İmzası :

Tarih :

Kamu İdaresi Üst Yöneticisi

Adı Soyadı : Muhittin BÖCEK

Unvanı : Büyükşehir Belediye Başkanı

İmzası :

Tarih :

Başkan

Adı Soyadı :

Unvanı :

İmzası :

Tarih :

(Handwritten signature)

BÜYÜKŞEHİR BELEDİYESİ
2022 MALİ YILI
KESİN HESAP ENCÜMEN RAPORU

Mahalli İdareler Bütçe ve Muhasebe Yönetmeliğinin 40 - 41 maddelerine istinaden hazırlanan 2022 mali yılı Kesin Hesabı incelenmek üzere Belediye Başkanlığının 23/03/2022 tarih ve 43891512-869-E-259646 sayılı yazısı ile Belediye Encümeni'ne havale edilmiş olup,

Antalya Büyükşehir Belediyesi 2022 mali yılı Kesin Hesabı incelenmesinde;

GELİR KESİN HESABI :

KOD	GELİR TÜRÜ	BÜTÇE İLE TAHMİN EDİLEN	GERÇEKLEŞEN	ORAN %
01	VERGİ GELİRLERİ	105.000.000,00	133.954.465,71	127,58
03	TEŞEBBÜS VE MÜLKİYET GELİRLERİ	210.000.000,00	425.726.038,15	202,73
04	ALINAN BAĞIŞ VE YARDIM	0	23.683.801,14	0,00
05	DİĞER GELİRLER	2.500.000.000,00	4.626.284.244,87	185,05
06	SERMAYE GELİRLERİ	400.000.000,00	93.484.042,98	23,37
	TAHSİLÂT TOPLAM	3.215.000.000,00	5.303.132.592,85	164,95
09	RED VE İADELER (-)	-15.000.000,00	-9.732.870,08	0
	TOPLAM	3.200.000.000,00	5.293.399.722,77	165,42

2022 mali yılı net tahsilâtı 5.293.399.722,77 TL olarak gerçekleşmiştir.

Antalya Büyükşehir Belediyesi 2022 yılı Gelir Bütçesinin incelenmesi sonucunda;

• **Vergi Gelirleri**


Vergi Gelirleri için yıl sonunda toplam tahakkuk 176.862.582,53TL olup, 133.954.465,71TL tahsilattan 688.003,64TL'si yıl içerisinde red ve iade yapılarak, yıl sonunda 133.266.462,07TL net tahsilat yapılmıştır. Net Tahsilâtın tahakkuka oranı %75,35'dir.

• **Teşebbüs ve Mülkiyet Gelirleri**

Teşebbüs ve Mülkiyet Gelirleri için yıl sonu toplam tahakkuk 539.397.971,94TL olup, 425.726.038,15TL tahsilattan 7.643.630,95TL'si yıl içerisinde red ve iade yapılarak, yıl sonunda 418.082.407,20TL net tahsilat yapılmıştır. Net Tahsilâtın tahakkuka oranı % 77,51'dir.

• **Alınan Bağış ve Yardımlar**

Alınan Bağış Yardımlar için yıl sonu toplam 23.683.801,14TL net tahsilat yapılmıştır. Net Tahsilâtın tahakkuka oranı %100'dür.



• **Diğer Gelirler**

Diğer Gelirler için yıl sonu toplam tahakkuk 4.684.196.888,75TL olup, 4.626.284.244,87TL tahsilattan 1.388.330,14TL'si yıl içerisinde red ve iade yapılarak yıl sonunda 4.624.895.914,73TL net tahsilat yapılmıştır. Net Tahsilâtın tahakkuka oranı % 98,73'dür.

• **Sermaye Gelirleri**

Sermaye Gelirleri için yıl sonu toplam tahakkuk 159.857.100,70TL olup, 93.484.042,98TL tahsilattan 12.905,35TL'si yıl içerisinde red ve iade yapılarak yıl sonunda 93.471.137,63TL net tahsilat yapılmıştır. Net Tahsilâtın tahakkuka oranı % 58,47'dir.

GİDER KESİN HESABI :

Antalya Büyükşehir Belediyesi 2022 yılı Gider Bütçesinin incelenmesi sonucunda;


2021 yılından devam eden projeler için devreden ödenek 19.433.350,40TL, bütçe ile tahmin edilen 3.500.000.000,00TL, yıl içerisinde 1.481.248.804,03TL ek ödenek ile yılsonu ödeneği 5.000.682.154,43TL'ye ulaşmıştır.

Bu ödeneğin yılsonu itibariyle 4.383.694.463,22TL'si harcanmış, bakiye kalan ödeneğin 304.771.900,00TL'si 2023 yılında devam eden projelere devrederek 312.215.791,21TL'si yılsonunda imha edilmiştir.

Harcama dağılımında;

Kod	GİDER TÜRÜ	BÜTÇE	NET BÜTÇE ÖDENEĞİ	KESİNLEŞEN BÜTÇE GİDERLERİ	BÜTÇEYE %
1	PERSONEL GİDERLERİ	819.018.500,00	1.186.913.785,67	1.119.775.793,62	136,72
2	SOSYAL GÜVENLİK KURUMLARINA DEVLET PRİMİ GİDERLERİ	130.981.500,00	212.551.500,00	201.650.459,87	153,95
3	MAL VE HİZMET ALIM GİDERLERİ	900.623.000,00	1.128.829.792,74	1.037.087.266,74	115,15
4	FAİZ GİDERLERİ	190.000.000,00	269.116.000,00	269.026.218,26	141,59
5	CARİ TRANSFERLER	118.764.000,00	183.384.172,02	160.332.133,13	135,00
6	SERMAYE GİDERLERİ	1.054.613.000,00	1.852.418.419,00	1.526.333.152,17	144,73
7	SERMAYE TRANSFERLERİ	6.000.000,00	12.200.000,00	12.159.156,18	202,65
8	BORÇ VERME	0	155.268.485,00	57.330.283,25	0
9	YEDEK ÖDENEK	280.000.000,00	0	0	0
TOPLAM		3.500.000.000,00	5.000.682.154,43	4.383.694.463,22	125,25

2022 mali yılı içinde 4.383.694.463,22TL harcama yapıldığı tespit edilmiştir.



• **Personel Giderleri Değerlendirmesi;**

Personel Giderleri ile SGK Devlet Primi Kesintileri net bütçe ödeneği 1.399.465.285,67TL olup, bu ödenekten yıl sonuna kadar 1.321.426.253,49TL harcama yapılmıştır. Bu harcamanın bütçe giderine oranı % 30,14'tür.

31.12.2022 tarihi itibarıyla;

- 1401 memur personel,	271.718.676,48TL
- 602 sözleşmeli personel için	83.675.506,02TL
- 281 işçi personel için	94.550.159,98TL
- Geçici personel	5.949.575,90TL
- Diğer Personel Ödemeleri	3.122.574,17TL
- 6.482 kişi İnsan Kaynakları A.Ş. Pers.....	862.409.760,94TL maaş ödemesi yapılmıştır.

2022 mali yılı sonuna kadar 13 memur, 30 işçi emekli olmuştur. İşçi kıdem tazminatları, izin ve yolluk dâhil 9.978.065,03TL ve 7 sözleşmeli personel kıdem tazminatları için 241.073,27TL ödeme yapılmıştır.

165 taşeron işçinin kıdem tazminatları ve izin ücreti 11.401.259,36TL, 1 taşeron işçinin ise kıdem ve izin ücreti icra dairesine 39.650,64TL ödenmiş olup, toplamda 11.440.910,00TL ödeme yapılmıştır.

• **Mal ve Hizmet Alım Giderleri Değerlendirmesi;**

2022 yılı net bütçe ödeneği 1.128.829.792,74TL olup bu ödenekten yılsonuna kadar 1.037.087.266,74TL harcama yapılmıştır. Bu harcamanın bütçe giderine oranı % 23,66 dir. Bu harcamanın içinde;

- **Hizmet Alımları;**

Mal ve malzeme alımları içinde yer alan elektrik ve yakacak giderleri için, 119.635.799,72TL harcama yapılmıştır.

- **Taahhüt Kiralamalar;**

Taahhüt kiralama giderleri	230.553.139,96TL
İş Makinası Kiralama	17.505.951,04TL
Personel servisi kiralama giderleri	1.995.925,03TL

- **Temsil ve Tanıtım Giderleri;**

Temsil ağırlama tören fuar organizasyon giderleri için toplam 15.273.374,80 TL harcama yapılmıştır.

- **Film ve Piyano Festivalleri Gideri:**

2022 Yılı Film ve Piyano Festivali, Yörük Festivali ile Diğer Festival ve Şenlikler projeleri için net bütçe ödeneği 60.550.000,00TL bu ödeneğin yıl içindeki harcaması 60.247.423,32 TL harcama yapılmıştır. Bu harcamanın bütçe giderine oranı % 1,37'tir.

Harcama ayrıntısına bakıldığında;

2022 Yılı

Film ve Piyano Festivalleri

İle Festivaller ve Şenlikler 50.955.860,01TL

Uluslararası Yörük Türkmen Festivali 9.291.563,31TL

TOPLAM 60.247.423,32TL











- **Faiz Giderleri**

2022 yılı net bütçe ödeneği 269.116.000,00TL olup bu ödeneğin 269.026.218,26TL'si yılı içinde harcanmıştır. Bütçe giderine oranı % 6,14'tür.

- İç Borç Faiz Giderleri	110.110.308,60TL'dir.
- Dış Borç Faiz Giderleri	158.915.909,66TL'dir.
Toplam	269.026.218,26TL'dir.

- **Cari Transferler**

2022 yılı net bütçe ödeneği 183.384.172,02 TL olup bu ödeneğin pay ödemeleri ve sosyal transferlerde kullanılmak üzere 160.332.133,13 TL'si harcanmıştır. Bütçe giderine oranı %3,66'dır.

- **Sermaye Giderleri (Yatırım Bütçesi) Değerlendirmesi;**

2022 Yılı net bütçe ödeneği 1.852.418.419,00 TL'dir. Bu ödeneğin 1.526.333.152,17TL'si yılı içinde harcanmıştır. Bu harcamanın Bütçe giderine oranı %34,82'dir. Sermaye Giderlerinden devam eden projeler için 298.605.083,88TL ödenek 2023 mali yılında ödenmek üzere devir yapılmıştır.

- **Akaryakıt Alımları;**

Akaryakıt alımları için toplam 323.337.389,90TL harcama yapılmıştır.

- **Taşıt Alımları;**

Taşıt Alımlarına yapılan 33.022.759,11TL harcama ile;

- Deniz Yüzeyi Temizleme Ve Suçul Ot Biçme Teknesi	1.055.034,66TL
- İtfaiye Su İkmal Aracı	1.894.200,00TL
- Elektrikli Otobüs (2 Adet)	1.039.878,96TL
- Kamyon Monte Asfalt Tamir Aracı (2 Adet)	4.641.546,00TL
- HRS-3 Vagon Alımı için	24.392.099,49TL

- **Asfalt Alımları;**

2022 yılı içinde asfalt alımları net bütçe ödeneği 112.308.000TL olup, toplam 95.198.186,72TL harcama yapılmıştır.

Kırsal Hiz. Dairesi Bşk. Asfalt Harcaması 67.177.814,83TL

Fen İşleri Dairesi Bşk. Asfalt Harcaması 28.020.371,89TL


TOPLAM

95.198.186,72TL harcama yapılmıştır.

- Hafif Raylı Sistem 3. Etap Projesi için 25.510.408,40TL harcama yapılmıştır.

- **Sermaye Transferleri;**

2022 Yılı net bütçe ödeneği 12.200.000TL'dir. Bu ödeneğin; 12.159.156,18TL'si Batı Akdeniz Kalkınma Ajansı payı olarak yılı içinde harcanmıştır. Bütçe giderine oranı %0,28'dir.



• **Borç Verme Değerlendirmesi (Sermaye Artırımı);**

2022 Yılı net bütçe ödeneği 155.268.485,00TL'dir. Bu ödeneğin 57.330.283,25TL'si yılı içinde Antalya Ek-Dağ A.Ş., Antalya Ulaşım Hizmetleri A.Ş., Antepe A.Ş., Anet A.Ş., Aldaş A.Ş. ve Asbaş A.Ş. ye harcanmıştır. Bütçe giderine oranı %1,31'dir

- EK-DAĞ A.Ş. Sermaye Artırım	21.135.250,00TL;
- ANTALYA ULAŞIM A.Ş. Sermaye Artırımı	23.894.341,00TL,
- ANET Sermaye Artırımı	3.326.780,25TL,
- ALDAŞ Sermaye Artırımı	75.000,00TL,
- ASBAŞ	8.898.912,00TL,
TOPLAM	57.330.283,25TL şirketlere ödeme yapılmıştır.

FİNANSMANIN EKONOMİK SINIFLANDIRILMASI KESİN HESABI:

Mahalli İdareler Bütçe Muhasebe Yönetmeliğinin 20. Maddesinde belirtilen
01 İç Borçlanma,
02 Dış Borçlanma,
03 Likidite Amaçlı Tutulan Nakit, Mevduat ve Menkul Kıymetlerdeki Değişiklikleri olup,

2022 mali yılında öngörülen borçlanma ve gerçekleşme tutarları;

01 İÇ BORÇLANMA;

2022 mali yılı bütçesinde 250.000.000,00TL iç borçlanma olarak tahmin edilmiş;
İller Bankası Anonim Şirketine 102.622.756,13TL iç borçlanma yapılmıştır.

İller Bankası Anonim Şirketine 43.098.340,52TL, Türkiye Vakıflar Bankası Türk Anonim Ortaklığına 78.797.888,80TL, Türk Ekonomi Bankası A.Ş.'ne 35.861.740,30TL, Denizbank A.Ş.'ne 52.074.848,96TL, Vakıfkatılım Bankası A.Ş.'ne 13.836.017,74TL, Türkiye Finans Katılım Bankası'na 4.421.629,00TL olmak üzere 2022 yılında toplam 228.090.465,32TL iç borç anapara ödemesi yapılmıştır.

2022 mali yıl sonunda iç borçlanmanın net -125.467.709,19TL olduğu görülmüştür.

02 DIŞ BORÇLANMA;

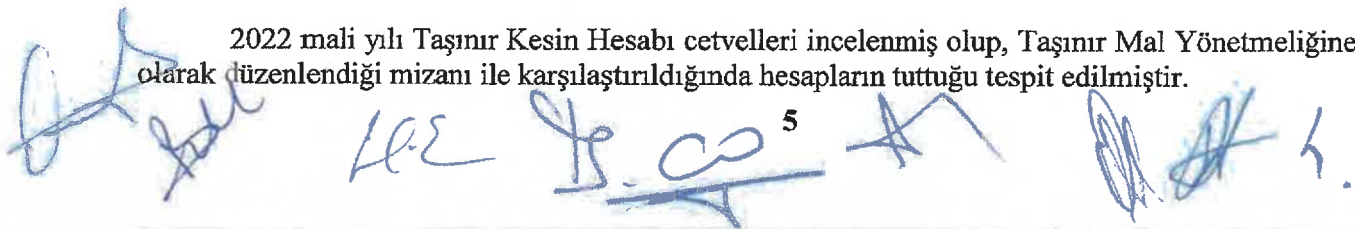
2022 mali yılı bütçesinde 50.000.000,00TL dış borçlanma tahmin edilmiştir.

2022 mali yılı içerisinde Avrupa Yatırım Bankasına (AYB) 79.224.693,18TL, Instituto de Credito Oficial (İCO) 58.432.471,47TL, IFC (International Finance Corporation) 292.716.690,08TL, İslam Kalkınma Bankası(IDB) 15.839.734,22TL olmak üzere toplam 446.213.588,95TL dış borç ödemesi yapılmıştır.

2022 mali yılsonunda dış borçlanmanın 1.050.431.377,15TL kur farkı ile birlikte net 604.217.788,20TL olduğu görülmüştür.

TASINIR KESİN HESABI :

2022 mali yılı Tasınır Kesin Hesabı cetvelleri incelenmiş olup, Tasınır Mal Yönetmeliğine uygun olarak düzenlendiği mizamı ile karşılaştırıldığında hesapların tuttuğu tespit edilmiştir.



Böylece,

2022 mali yılı Gider Bütçesinin ödenek toplamı 5.000.682.154,43TL olup, yıl içinde %87,66 oran karşılığı 4.383.694.463,22TL'sinin harcama yapılmış, 2023 yılına 304.771.900,00TL ödenek devam eden projeler için devredilmiş 312.215.791,21TL yılsonu imha edilmiştir.

2022 mali yılı 3.200.000.000TL Gelir Bütçesi tahmin edilmiş olup, tahsil edilen 5.303.132.592,85TL, gelirden 9.732.870,08TL red ve iade yapılarak yılsonu net tahsilâtı 5.293.399.722,77TL' ye ulaşmıştır.

2022 yılı gerek tahakkuk ve tahsilât, gerekse yapılan harcamaların kayıtlarının bütçe formülüne uygun olduğu, harcamaların bütçe tekniğine uygun olarak yapıldığı tespit edilmiş olup, 5393 Sayılı Belediye Kanununun 34 üncü maddesi gereğince Belediye Meclisimizin tasviplerine sunulması hakkındaki rapor uygun görülmüştür.



Av. Cansel TUNCER
Genel Sekreter
ENCÜMEN BAŞKANI




M. Cengiz BÜYÜKGEBİZ
Meclis Üyesi
Üye



Mesut KOCAGÖZ
Meclis Üyesi
Üye



Av. Buşra ÖZDEMİR
Meclis Üyesi
Üye



Oktay BAŞARAN
Meclis Üyesi
Üye



Mehmet YÜKSEL
Meclis Üyesi
Üye



Selahattin ARTUN
Mali Hiz. Dai. Bşk.
Üye



Hüsameddin ELMAS
İmar ve Şeh. D. Bşk.
Üye



Ruhiye SAMİ
Yazı İşl. Dai. Bşk.
Üye



Gözde ARAT
Emlak ve İstimlak Dai. Bşk.
Üye